



**MUNICIPIUL ZALĂU**  
**PRIMAR**

450016 - Zalău, Piața Iuliu Maniu nr.3, Județul Sălaj  
Telefon: (40)260.610550 Fax:(40)260.661869  
<http://www.zalausj.ro> e-mail: [primaria@zalausj.ro](mailto:primaria@zalausj.ro)

**Nr. 16551/14.03.2019**

**RAPORTUL ANUAL**  
**AL PRIMARULUI MUNICIPIULUI ZALĂU**  
**PRIVIND**  
**STAREA SOCIALĂ, ECONOMICĂ ȘI DE MEDIU**  
**ÎN MUNICIPIUL ZALĂU**  
**- 2018 -**

În conformitate cu prevederile Legii nr. 215/2001 privind administrația publică locală, republicată, am realizat și în acest an un raport privind starea socială, economică și de mediu în municipiul Zalău. Mulțumesc pentru sprijin reprezentanților Direcției Județene de Statistică Sălaj, Sistemului de Gospodărire a Apelor Sălaj, Agenției pentru Protecția Mediului Sălaj, Companiei de Apă Someș SA – Sucursala Zalău, Poliției municipiului Zalău, SC Brantner Enviroment SRL, colegilor din cadrul Primăriei municipiului Zalău și unităților subordonate Consiliului Local, ale căror informații se regăsesc în acest raport.

**Ionel Ciunt,**  
**Primarul municipiului Zalău**

## CUPRINS

### I. SITUAȚIA SOCIALĂ

1. Direcția de Asistență Socială Zalău ...pag. 5
2. Casa Municipală de Cultură Zalău.....pag. 30
3. Poliția municipiului Zalău... pag. 50
4. Poliția Locală Zalău ... pag. 57
5. Direcția Județeană de Statistică Sălaj.....pag. 69

### II. SITUAȚIA ECONOMICĂ

- Primăria municipiului Zalău ..... pag. 73
- Direcția economică.....pag. 73
  - Direcția tehnică.....pag. 86
  - SC CITADIN ZALĂU SRL.....pag. 106
  - DGADP.....pag. 109
  - SC TRANSURBIS SA.....pag. 113

### III. SITUAȚIA MEDIULUI

1. SC Compania de Apă Someș – Sucursala Zalău ..... pag. 118
2. Sistemul de Gospodărire a Apelor Sălaj ..... pag. 123
3. Agenția pentru Protecția Mediului Sălaj ..... pag. 129
4. SC Brantner Environment SRL..... pag. 141

## **SITUAȚIA SOCIALĂ**

## DIRECȚIA DE ASISTENȚĂ SOCIALĂ ZALĂU

În anul 2018 s-a asigurat transpunerea în practică a legislației în vigoare și a strategiei Consiliului Local al municipiului Zalău în domeniul asistenței sociale.

Potrivit actelor normative în vigoare în domeniul asistenței sociale, activitatea cuprinde, pe de o parte, **prestațiile sociale**, destinate persoanelor în drept și familiilor defavorizate din punct de vedere social și, pe de altă parte, **serviciile sociale**, destinate prevenirii marginalizării și excluziunii sociale, susținerii materiale în depășirea situațiilor de risc social a grupurilor țintă vulnerabile.

În decursul anului 2018 au fost înregistrate **15.972** solicitări de acordare a unor prestații sau servicii sociale.

### 1. SERVICIUL EVIDENȚĂ ȘI PLĂȚI BENEFICII DE ASISTENȚĂ SOCIALĂ, SERVICII SOCIALE, PREVENIREA MARGINALIZĂRII SOCIALE

Principalele activități desfășurate în cadrul Serviciului Evidență și Plată Beneficii de Asistență Socială, Servicii Sociale, Prevenirea Marginalizării Sociale sunt:

- Primirea și verificarea cererilor de acordare a ajutoarelor sociale în baza Legii nr. 416/2001 privind venitul minim garantat;
- Efectuarea anchetei sociale pentru verificarea îndeplinirii condițiilor de acordare a ajutorului social;
- Verificarea în baza de date a Serviciului Impozite și Taxe din cadrul Primăriei municipiului Zalău, a bunurilor aflate în proprietate;
- Întocmirea fișei de calcul și transmiterea acesteia pentru viză C.F.P;
- Întocmirea referatului și a proiectului de dispoziție pentru aprobarea, de către primar, a ajutoarelor sociale;
- Întocmirea borderourilor cuprinzând cererile de ajutor social acordate, modificate, suspendate sau repuse în plată și transmiterea acestora la AJPIS Sălaj în termenul stabilit de lege;
- Efectuarea anchetelor de monitorizare a beneficiarilor de ajutor social o dată la 6 luni;

- Calcularea orelor pe care beneficiarii de ajutor social trebuie să le presteze lunar, ca muncă în folosul comunității;
- Repartizarea, lunar, a beneficiarilor de ajutor social care trebuie să presteze muncă în folosul comunității, pe locații, respectiv SC Citadin Zalău SRL, Stadionul municipal și CSU;
- Arhivarea dosarelor de ajutoar social, încetate;
- Primirea cererilor pentru acordarea ajutorului de încălzire pentru sezonul rece, în baza OUG nr. 70/2011 privind protecția socială a persoanelor în perioada sezonului rece;
- Verificarea bunurilor aflate în proprietatea solicitanților de ajutor de încălzire;
- Efectuarea anchetelor de verificare pentru solicitanții de ajutor de încălzire cu energie electrică, care nu sunt beneficiari de ajutor social sau de alocație de susținere a familiei;
- Introducerea solicitanților de ajutor de încălzire în baza de date privind beneficiarii de ajutor de încălzire;
- Întocmirea referatului și a proiectului de dispoziție pentru aprobarea, de către primar, a ajutorului de încălzire;
- Întocmirea borderourilor cu cererile de ajutor de încălzire aprobate, modificate, sau încetate și transmiterea acestora atât la AJPIS, cât și la furnizori;
- Avizarea consumului efectiv pentru beneficiarii de ajutor de încălzire cu gaze naturale și energie electrică;
- Întocmirea statului de plată și a presajului pentru plata ajutorului de încălzire cu combustibili solizi sau petrolieri;
- Întocmirea lunară a raportului statistic privind ajutorul de încălzire aprobat, modificat sau încetat în luna anterioară;
- Arhivarea cererilor de acordare a ajutorului de încălzire la sfârșitul sezonului;
- Recuperarea eventualelor sume acordate necuvenit, cu titlu de ajutor de încălzire;
- Analizarea cererilor pentru acordarea de ajutor de urgență, potrivit Legii nr. 416/2001 privind venitul minim garantat și a HCL nr. 9/2012 privind situațiile în care primarul poate acorda ajutor de urgență;

- Efectuarea anchetelor sociale pentru verificarea veridicității afirmațiilor cuprinse în cerere;
- Întocmirea referatului și a proiectului de dispoziție pentru aprobarea, de către primar, a ajutorului de urgență;
- Întocmirea statului de plată pentru ajutorul de urgență și a presajului;
- Întocmirea raportului statistic privind ajutorul de urgență acordat;
- Primirea și verificarea cererilor de acordare a alocațiilor pentru susținerea familiei, în baza Legii nr. 277/2010 privind alocația de susținere;
- Efectuarea anchetei sociale pentru verificarea îndeplinirii condițiilor de acordare a alocației;
- Verificarea în baza de date a Serviciului Impozite și Taxe din cadrul Primăriei municipiului Zalău, a bunurilor aflate în proprietate;
- Întocmirea referatului și a proiectului de dispoziție pentru aprobarea, de către primar, a alocației de susținere;
- Întocmirea borderourilor cuprinzând cererile de alocație de susținere acordate, modificate, sau încetate și transmiterea acestora la AJPIS Sălaj;
- Efectuarea anchetelor de monitorizare a beneficiarilor de alocație de susținere, o dată la 6 luni;
- Primirea spre soluționare a cererilor pentru acordarea meselor gratuite sau cu plată, la Cantina de Ajutor Social;
- Efectuarea anchetelor sociale pentru verificarea celor declarate în cerere;
- Întocmirea referatului și a proiectului de dispoziție pentru aprobarea, de către primar, a mesei la Cantina de Ajutor Social;
- Întocmirea contractului pentru prestarea de servicii la Cantina de Ajutor Social;
- Completarea lunară a cartelelor pentru beneficiarii de masă gratuită sau cu plată, la Cantina de Ajutor Social;
- Întocmirea situației cu beneficiarii serviciilor Cantinei de Ajutor Social, care trebuie să presteze muncă în folosul comunității, și transmiterea respectivei situații la unitățile unde aceștia sunt repartizați;
- Întocmirea, lunar, a listelor cu beneficiarii și transmiterea acestora la Cantina de Ajutor Social;

- Întocmirea listei cu beneficiarii care primesc masă contra cost și transmiterea acesteia la casieria DAS, pentru încasarea sumelor datorate de către beneficiari;
- Elaborarea sau revizuirea procedurilor operaționale;
- Elaborarea fișelor privind situațiile de risc, a listei obiectivelor, activităților și riscurilor, a registrului riscurilor, a registrului de proceduri formalizate și a chestionarului de autoevaluare.

Pentru anul 2018, situația cererilor primite și soluționate pe tipuri de prestații și servicii sociale se prezintă astfel:

### 1.1. Prestații sociale

În conformitate cu prevederile Legii nr. 416/2001 privind venitul minim garantat, la începutul anului 2018 erau în evidența DAS Zalău **113** familii și persoane singure care beneficiau de ajutoare sociale.

În cursul anului au fost aprobate **28** ajutoare sociale pentru familii și persoane singure, iar numărul de beneficiari care nu au mai îndeplinit condițiile de acordare a fost de **47**, astfel că, în luna decembrie 2018, erau în plată **94** beneficiari de ajutor social.

Pe parcursul anului 2018 au fost emise **9** dispoziții de modificare a ajutorului social, **37** dispoziții de suspendare a ajutorului social și **24** de dispoziții pentru repunerea în plată a ajutorului social.

Pentru verificarea modului în care sunt îndeplinite condițiile de acordare a ajutoarelor sociale au fost întocmite:

- **28** anchete sociale pentru stabilirea ajutorului social;
- **9** anchete sociale pentru modificarea ajutorului social.

Pentru menținerea în plată a ajutoarelor sociale au fost efectuate, pe parcursul anului 2018, **212** anchete de monitorizare.

În conformitate cu prevederile art. 6 alin. (2) din Legea nr. 416/2001, persoanele apte de muncă, beneficiare de ajutor social, au obligația de a presta lunar, la solicitarea primarului, acțiuni sau lucrări de interes local, fără a putea depăși regimul normal de lucru.



Pe parcursul anului 2018, 52 persoane au prestat **10.538** ore de muncă în folosul comunității, efectuând activități de îngrijire și curățenie în parcuri și locurile de joacă pentru copii, la Stadionul Municipal și la Centrul Social de Urgență, participând, de asemenea, la activități de reparare și udare a străzilor, curățarea zăpezii de pe alei și trotuare, golirea coșurilor de gunoi.

În conformitate cu prevederile art. 28 alin. (1) din Legea nr. 416/2001 privind venitul minim garantat și a HCL nr. 9/2012, pe parcursul anului 2018, un număr de **12** persoane au solicitat ajutoare de urgență, din care au fost soluționate favorabil 8 cereri, pentru care s-a acordat suma totală de 11.580 lei.

De asemenea, în cursul anului 2018, 41 persoane au solicitat ajutor financiar pentru plata contribuției proprii la reabilitarea termică a blocurilor, din care au fost soluționate favorabil 16 cereri pentru care a fost plătită suma de 22.800 lei.

Pentru **3** persoane decedate, beneficiare de ajutor social în baza Legii nr. 416/2001 privind venitul minim garantat, s-a solicitat ajutor de înmormântare, suma totală plătită către aparținători fiind de **2585** lei.

În baza Legii nr. 277/2010 privind alocația de susținere, la începutul anului 2018 erau în plată **290** dosare. Pe parcursul anului au solicitat acordarea alocației de susținere **53** beneficiari, iar **130** beneficiari nu au mai îndeplinit condițiile de acordare a alocației, astfel că, la sfârșitul anului, în evidență sunt **213** beneficiari de alocație de susținere.

Pe parcursul anului 2018 s-au efectuat **97** dispoziții de modificare a cuantumului și **506** anchete de monitorizare.

În perioada septembrie - decembrie 2018 au fost înregistrate și instrumentate **303** cereri pentru acordarea ajutorului de încălzire a locuinței pentru sezonul rece 2018 – 2019, după cum urmează :

- **270** cereri pentru acordarea ajutorului de încălzire a locuinței cu gaze naturale;
- **10** pentru acordarea ajutorului de încălzire a locuinței cu combustibili solizi sau petrolieri;
- **23** cereri pentru acordarea ajutorului de încălzire a locuinței cu energie electrică.

Pentru verificarea îndeplinirii condițiilor de acordare a ajutorului de încălzire a locuinței au fost efectuate **11** anchete de monitorizare.

## 1.2. Servicii sociale

Persoanele aflate în dificultate, copiii care provin din familii cu venituri reduse, pensionarii și bolnavii cronici pot beneficia, în condițiile Legii nr. 208/ 1997, de masă caldă la Cantina de Ajutor Social care are o capacitate maximă de 150 beneficiari.

În intervalul ianuarie - decembrie 2018 s-a înregistrat un număr mediu lunar de **66** persoane care au beneficiat de serviciile Cantinei de Ajutor Social, din care:

- Persoane beneficiare de masă gratuită - **57** persoane;
- Persoane beneficiare de masă contra cost cu plata unei contribuții de 30% - **9** persoane;
- Persoane care au beneficiat de masă la cantină pentru o perioadă de maxim 90 de zile - **3** persoane;

Dintre persoanele beneficiare, **19** au fost persoane adulte, iar **47** au fost copii.

## 2. BIROUL ALOCAȚII - INDEMNIZAȚII PENTRU COPII ȘI INTERVENȚII ÎN SITUAȚII DE RISC

În decursul anului 2018, în cadrul Biroului Alocații - Indemnizații pentru Copii și Intervenții în Situații de Risc au fost înregistrate și soluționate un **total de 2302 acte**, după cum urmează:

<i>Drept solicitat</i>	<i>Legislație</i>	<i>Cod intrare</i>	<i>Nr. solicitări</i>	<i>Cereri soluționate</i>
Alocații de stat pentru copii	Legea 61/1993	8	<b>715</b>	<b>715</b>
Indemnizație pentru creșterea copilului (persoane cu handicap)	O.U.G/111/2010 art.32	31	<b>47</b>	<b>47</b>
Indemnizație de creștere a copilului până la vârsta de 2, respectiv 3 ani	O.U.G.111/2010	29	<b>941</b>	<b>941</b>
Anchete indemnizații creștere copil	O.U.G.111/2010	30	<b>32</b>	<b>32</b>
Anchete alocații de stat	Legea 61/1993	9	<b>21</b>	<b>21</b>

Referate diverse	-	101	<b>1</b>	<b>1</b>
Alte situații	-	100	<b>11</b>	<b>11</b>
Adrese instituții	-	193	<b>102</b>	<b>102</b>
Borderouri	-	133	<b>129</b>	<b>129</b>
Tabel comandă Tichet Social	Legea 248/2015	180	<b>1</b>	<b>1</b>
Referat acordare Tichet Social	Legea 248/2015	181	<b>9</b>	<b>9</b>
Referat modificare Tichet Social	Legea 248/2015	182	<b>1</b>	<b>1</b>
Referat suspendare Tichet Social	Legea 248/2015	183	<b>2</b>	<b>2</b>
Încetare Tichet Social	Legea 248/2015	185	<b>1</b>	<b>1</b>
Anchetă prelungire contract locuință	Legea 114/1996	59	<b>99</b>	<b>99</b>
Cerere anchetă locuință socială	Legea 114/1996	65	<b>77</b>	<b>77</b>
Anchetă locuință socială	Legea 114/1996	115	<b>15</b>	<b>15</b>
Adresă înaintare locuință socială	Legea 114/1996	116	<b>80</b>	<b>80</b>
Cerere scutire impozit	Lege 207/2015	111	<b>6</b>	<b>6</b>
Anchetă scutire impozit	Legea 207/2015	112	<b>9</b>	<b>9</b>
Petiție		194	<b>1</b>	<b>1</b>
Anchetă petiție		195	<b>1</b>	<b>1</b>
Adresă răspuns petiție		196	<b>1</b>	<b>1</b>

## 2.1. Alte activități specifice biroului:

- Întocmirea proceselor verbale de prezență la grădinițe pentru copiii care beneficiază de tichet social – s-au întocmit 50 de procese verbale;
- Întocmirea lunară a tabelului de comandă a tichetelor sociale;
- Întocmirea lunară a statului de plată cu beneficiarii de tichete sociale;
- Înaintarea lunară a dosarelor către A.J.P.I.S Sălaj pentru aprobare și punere în plată privind acordarea alocației de stat pentru copii, conform Legii nr. 61/1993 și a dosarelor privind acordarea indemnizației pentru creșterea copilului, conform O.U.G 111/2010;
- Întocmirea anchetelor sociale pentru toate cazurile noi, specifice biroului;
- Soluționarea zilnică a corespondenței prin întocmirea opisurilor în ceea ce privește dosarele înregistrate pentru solicitarea concediului și indemnizației pentru creșterea

copilului și centralizarea datelor personale ale solicitanților de alocație de stat și indemnizație de creștere a copilului prin întocmirea de borderouri;

- Informarea potențialilor beneficiari în ceea ce privește condițiile legale ce trebuie îndeplinite pentru solicitarea alocației de stat, conform Legii nr. 61/1993, precum și a concediului și indemnizației pentru creșterea copilului în vârstă de până la 2, respectiv 3 ani (în cazul copilului cu handicap), conform O.U.G 111/2010;
- Consilierea potențialilor beneficiari în ceea ce privește modul de întocmire a dosarelor privind alocația de stat pentru copii și a concediul și indemnizației pentru creșterea copilului în vârstă de până la 2, respectiv 3 ani (în cazul copilului cu handicap);
- Verificarea documentelor întocmite de către solicitanții de prestații sociale în vederea înregistrării dosarelor complete;
- Informarea și îndrumarea beneficiarilor către instituțiile publice/private competente în vederea solicitării eliberării documentelor necesare la întocmirea dosarelor pentru solicitarea concediului și indemnizației pentru creșterea copilului;
- Informarea tuturor beneficiarilor despre protecția datelor cu caracter personal prin întocmirea de declarații prin care sunt înștiințați asupra obligației instituției de a proteja datele personale;
- Verificarea dosarelor și operarea datelor în program computerizat;
- Transmiterea lunară a dosarelor pe bază de borderou către Agenția Județeană pentru Plăți și Inspecție Socială Sălaj în vederea aprobării și punerii în plată a drepturilor solicitate.

## **2.2. Activități în domeniul SCIM :**

- Întocmirea Registrului de Proceduri;
- Întocmirea Registrului Riscurilor;
- Chestionar de Autoevaluare a stadiului de implementare a standardelor de control intern/managerial;
- Lista Funcțiilor Sensibile;
- Jurnal Cartografiere date cu caracter personal al B.A.I.C.I.S.R.;
- Lista persoanelor responsabile cu elaborarea/actualizarea procedurilor formalizate;
- Lista persoanelor responsabile cu verificarea și actualizarea procedurilor formalizate;

- Plan pentru continuarea activității;
- Lista obiectivelor, activităților;
- Lista obiective, activități, riscuri;
- Lista obiective, activități, proceduri;
- Plan pentru continuarea activității.

### **3. BIROUL PROTECȚIA PERSOANELOR CU DIZABILITĂȚI ȘI PERSOANE VÂRSTNICE, INTERVENȚII ÎN SITUAȚII DE URGENȚĂ**

Activitatea din cadrul Biroului Protecția Persoanelor cu Dizabilități și Persoane Vârstnice, Intervenții în Situații de Urgență se axează pe trei mari direcții:

1. Servicii și prestații sociale acordate persoanelor cu dizabilități;
2. Servicii sociale acordate persoanelor vârstnice;
3. Intervenții în situații de urgență pentru a preveni marginalizarea socială.

Pe baza obiectivelor stabilite în cadrul biroului, în cursul anului 2018 au fost înregistrate și soluționate **3634 acte** ce pot fi clasificate, în funcție de problematica acestora, astfel :

**3.1. Anchete propunere angajare asistent personal** pentru persoanele încadrate în gradul de handicap „Grav”, cu mențiunea “cu asistent personal”, conform Legii nr. 448/2006 privind protecția și promovarea drepturilor persoanelor cu handicap:

- Total anchete efectuate: **64 anchete**, din care:
  - **11** anchete pentru persoane vârstnice;
  - **5** anchete pentru adulți;
  - **48** anchete pentru copii.

Au fost emise de către DGASPC Sălaj și înregistrate la DAS Zalău **60 de acorduri asistent personal**, conform art. 42, alin. 4, din Legea nr. 448/2006.

În data de 31.12.2018 se aflau în plată **152 de asistenți personali**.

**3.2. Anchete pentru propunerea acordării indemnizației lunare** pentru persoanele încadrate în gradul de handicap „Grav”, cu mențiunea “cu asistent personal”, conform Legii nr. 448/2006 privind protecția și promovarea drepturilor persoanelor cu handicap grav.

- Total cereri anchete sociale înregistrate: **296 cereri**, astfel :
  - **91** anchete pentru indemnizație copil;
  - **49** anchete pentru indemnizație adult;
  - **156** anchete pentru indemnizație persoane vârstnice.

S-au realizat, în total, **290 anchete** pentru beneficiarii de indemnizație lunară, în 6 cazuri intervenind situații care nu au mai necesitat efectuarea anchetei (fie decesul beneficiarului, fie renunțarea la cerere).

Pentru acordarea indemnizației au fost emise de către DGASPC Sălaj și înregistrate la DAS Zalău **260 acorduri**, conform art. 42, alin. 4, din Legea nr. 448/2006. În cazul beneficiarilor care au primit certificate de încadrare într-un grad de handicap cu valabilitate permanentă, acordul se emite o singură dată, la emiterea certificatului.

În data de 31.12.2018 erau în plată **476 beneficiari de indemnizație**.

**3.3. Referate și dispoziții de acordare a dreptului la indemnizație, precum și încetarea dreptului la indemnizație**, conform Legii nr. 448/2006 privind protecția și promovarea drepturilor persoanelor cu handicap grav.

- Total referate și dispoziții de **punere în plată – 290 cazuri**.
- Total referate și dispoziții de **încetare a dreptului – 93 cazuri**.

**3.4. Referate și dispoziții de acordare a indemnizației pentru persoanele cu handicap grav pe perioada concediului de odihnă al asistentului personal**

- Total referate și dispoziții pentru plata indemnizației pe perioada concediului de odihnă a asistentului personal – **170 cazuri**.

**3.5. Monitorizarea activității asistenților personali**

Pe parcursul anului 2018 au fost efectuate **437 de monitorizări**, după cum urmează:

- În luna ianuarie 2018 a avut loc finalizarea semestrului II/2017 de monitorizare, efectuându-se **137** de monitorizări a asistenților personali;
- Semestrul I de monitorizare a asistenților personali a început în luna aprilie 2018 și s-a finalizat în luna iunie 2018, efectuându-se **151** de monitorizări;

- Semestrul II de monitorizare s-a efectuat în perioada octombrie-decembrie 2018, fiind monitorizați **149** de asistenți personali.

### **Evoluția asistenților personali în cadrul DAS, pe coduri:**

**Total asistenți personali în : 31.12.2017 = 149**

**31.12.2018 = 155.**

Situația persoanelor cu handicap care beneficiază de asistent personal, la sfârșitul anului 2018, pe categorii de vârstă, se prezintă astfel:

**Total asistenți personali în 31.12.2018 = 155**, din care: pentru copii = 59 asistenți, iar pentru adulți = 96 asistenți personali.

### **3.6. Monitorizarea beneficiarilor de indemnizație**

În perioada iulie-octombrie 2018 a avut loc acțiunea de monitorizare a beneficiarilor de indemnizație, acordată în baza Legii nr. 448/2006 privind protecția și promovarea drepturilor persoanelor cu handicap grav.

S-au întocmit **448 fișe de monitorizare**, după cum urmează:

- **140** monitorizări beneficiari indemnizație - adulți;
- **83** monitorizări beneficiari indemnizație - copii;
- **212** monitorizări beneficiari indemnizație - persoane vârstnice.

În luna decembrie 2018 s-a elaborat lista beneficiarilor de indemnizație intrați în plată după luna iulie 2018, urmând ca aceștia să fie monitorizați în perioada ianuarie-februarie 2019.

### **3.7. Efectuarea anchetelor sociale pentru Comisia de Evaluare Medicală a Persoanelor Adulte cu Handicap :**

- Total anchete efectuate în cursul anului 2018 – **1062 cazuri**.

### **3.8. Efectuarea evaluărilor sociale în vederea internării persoanelor vârstnice sau a persoanelor cu dizabilități într-un centru rezidențial de îngrijire și asistență :**

- Total evaluări efectuate în cursul anului 2018 – **34 cazuri**.

### **3.9. Efectuarea anchetelor sociale în vederea scutirii de la plata tarifului de utilizare a drumurilor publice pentru persoanele cu handicap grav și accentuat:**

- Total anchete efectuate – **97 cazuri**.

### **3.10. Efectuarea de anchete sociale și evaluări sociale ca urmare a unor sesizări și petiții cu privire la persoanele cu handicap și persoanele vârstnice:**

- Total anchete efectuate sau răspunsuri la sesizări – **83 cazuri**.

### **3.11. Efectuarea de anchete sociale pentru Cabinetul de Expertiză Medicală a Persoanelor Adulte:**

- Total anchete efectuate – **72 cazuri**.

### **3.12. Efectuarea anchetelor sociale pentru asistarea la notar a persoanelor vârstnice în vederea încheierii unor Contracte de întreținere:**

- Total anchete efectuate – **18 cazuri**
- Total referate și dispoziții de asistare la notar – **18 cazuri**.

### **3.13. Alte activități :**

- Introducerea lunară în baza de date, a beneficiarilor de indemnizație, conform Legii nr. 448/2006 și întocmirea borderoului privind intrările și ieșirile beneficiarilor;
- Întocmirea lunară a borderourilor privind acordarea de indemnizații, beneficiarilor, pe perioada concediului de odihnă a asistenților personali, precum și a borderourilor privind situația beneficiarilor de indemnizații – **6 cazuri**;
- Reevaluarea procedurilor de lucru în cadrul biroului: ținând cont de modificarea formatului Procedurilor operaționale ca urmare a Ordinului nr. 600/2018 privind aprobarea Codului controlului intern managerial al entităților publice, au fost reevaluate 7 proceduri operaționale și au fost întocmite două proceduri noi;
- Informarea și consilierea beneficiarilor;
- Adresă instituții – **97 cazuri** ;
- Întocmirea lunară a borderourilor privind acordarea indemnizațiilor persoanelor încadrate în gradul I de handicap cu asistent personal;
- Întocmirea de procese verbale – **2 cazuri** ;
- Acte diverse (referate, borderouri diverse etc) – **33 cazuri**.



## 4. SERVICIUL PROTECȚIA COPILULUI ȘI AUTORITATEA TUTELARĂ, PREVENIRE ABUZ, NEGLIJARE

### 4.1. Obiectul de activitate al serviciului

În conformitate cu prevederile legislative în domeniul protecției copilului, respectiv Legea nr. 272/2004 privind protecția și promovarea drepturilor copilului, Serviciul Protecția Copilului și Autoritate Tutelară, Prevenire Abuz, Neglijare desfășoară activități de identificare, monitorizare a familiilor și copiilor aflați în dificultate, de prevenire a situațiilor de risc, de prevenire a abandonului și separării copilului de familia sa, de reintegrare a copilului în familie, precum și alte acțiuni care vizează respectarea drepturilor copilului.

### 4.2. Atribuțiile Serviciului

Serviciul Protecția Copilului și Autoritate Tutelară, Prevenire Abuz, Neglijare îndeplinește următoarele **atribuții**:

- identifică și evaluează situațiile de risc care impun acordarea de servicii și/sau prestații pentru prevenirea separării copilului de familia sa, întocmind ancheta socială, Fișa de observație și Fișa de identificare a riscurilor;
- consiliază, orientează și informează persoanele care se adresează Serviciului Protecția Copilului și Autoritate Tutelară Prevenire, Abuz, Neglijare despre serviciile prestate prin Direcția de Asistență Socială de care pot beneficia în funcție de nevoile acestora;
- efectuează anchete sociale cu privire la modul de creștere și educare a minorului în vederea exercitării autorității părintești; stabilirea locuinței pentru minor, stabilirea unui program de vizită pentru acesta; modificarea pensiei de întreținere; ordin restricție; stabilirea paternității; violența domestică; minorii care prezintă comportament delinvent; reintegrarea în familia naturală; instituirea unei măsuri de protecție pentru copil - plasament, plasament în regim de urgență; pentru mamele minore; stabilirea adopției, desfacerea adopției; căsătorie minori; copiii părăsiți în unitățile sanitare; burse sociale, medicale, de orfan; ajutor financiar pentru achiziționarea unui calculator; obținerea certificatului de orientare școlară și profesională pentru minor; reînnoirea atestatului de asistent maternal; învoirea minorilor din centre de plasament; rovignetă;
- efectuează activități de evaluare și intervenție integrată în vederea încadrării copiilor cu dizabilități în grad de handicap, a orientării școlare și profesionale a copiilor cu cerințe

educaționale și monitorizează furnizarea serviciilor și a intervențiilor pentru copilul cu dizabilități, astfel încât copilul să beneficieze în mod real de acestea, adecvat dezvoltării sale;

- elaborează documentația necesară pentru acordarea serviciilor și/sau prestațiilor ce se acordă în baza unui Plan de servicii, întocmit în condițiile legii;
- monitorizează și analizează situația copiilor din unitatea administrativ - teritorială, precum și modul de respectare a drepturilor copiilor, întocmind raportul de monitorizare și asigurând centralizarea și sintetizarea datelor și informațiilor relevante, în baza unei fișe de monitorizare ce se transmite trimestrial către DGASPC Sălaj;
- consiliază și informează familiile cu copii în întreținere cu privire la drepturile și obligațiile acestora, asupra drepturilor copiilor și a serviciilor disponibile pe plan local și întocmește Fișa de informare și consiliere;
- realizează activitatea de prevenire a separării copilului de familia sa;
- asigură și urmărește aplicarea măsurilor de prevenire și combatere a consumului de alcool și droguri, de prevenire și combatere a violenței în familie, precum și a comportamentului delinvent;
- efectuează activități de identificare, intervenție și monitorizare periodică a copiilor care sunt lipsiți de îngrijirea părinților pe perioada în care aceștia se află la muncă în străinătate; evaluează situația juridică a copilului în vederea identificării unei soluții cu caracter permanent pentru protecția copilului și eliberează rapoartele de evaluare pentru părinții care urmează să plece la muncă în străinătate, în vederea delegării autorității părintești, conform H.G nr. 691/2015;
- vizitează periodic, la domiciliu, familiile și copiii care beneficiază de servicii și prestații și urmăresc modul de utilizare a prestațiilor, precum și familiile care au în îngrijire copii cu părinți plecați la muncă în străinătate;
- asistă la audierea minorilor, la solicitarea Poliției și/sau a Parchetului de pe lângă Judecătoria Zalău;
- instrumentează dosarele care au ca obiect apărarea intereselor minorilor: instituie curatela pentru dezbateră moștenirii, încheie actele de dispoziție, sesizează instanța de judecată în vederea instituirii tutelei în cazul minorilor lipsiți de ocrotire părintească;

- întocmește inventarul bunurilor minorului față de care s-a instituit măsura tutelii și supraveghează modul în care tutorele administrează bunurile minorului;
- efectuează vizite de monitorizare la domiciliul minorului și întocmește rapoarte trimestriale cu privire la evoluția dezvoltării fizice, mentale, spirituale, morale sau sociale a minorilor pentru care s-a instituit tutela și le transmite către AJPIS Sălaj;
- instrumentează dosarele care privesc încetarea măsurii plasamentului;
- urmărește evoluția dezvoltării copilului și modul în care părinții acestuia își exercită drepturile și își îndeplinesc obligațiile cu privire la copilul care a beneficiat de o măsură de protecție specială și a fost reintegrat în familia sa și întocmește Raportul de monitorizare, Fișa de informare și consiliere, precum și Fișa de monitorizare;
- colaborează cu Direcția Generală de Asistență Socială și Protecția Copilului și îi transmite toate datele și informațiile solicitate din acest domeniu;
- urmărește punerea în aplicare a hotărârilor Comisiei pentru protecția copilului/ instanței de tutelă referitoare la prestarea acțiunilor sau lucrărilor de interes local;
- colaborează cu DGASPC, centre de servicii comunitare, Inspectoratul de Poliție, Consiliul Județean, unități de învățământ, unități medicale, în domeniul protecției copilului;
- reprezintă instituția la întâlnirile de perfecționare și colaborează cu persoane din cadrul instituțiilor similare;
- participă la întâlnirile de lucru interinstituționale din județul Sălaj care au ca scop organizarea de activități de prevenire a violenței în familie;
- întocmește procedurile operaționale și le revizuieste conform modificărilor legislative;
- se deplasează în teren pentru a-și îndeplini atribuțiile funcționale după necesitate;
- întocmește rapoarte periodice la solicitarea conducerii Direcției de Asistență Socială, de câte ori este nevoie, privind activitatea din cadrul Serviciului Protecția Copilului și Autoritate Tutelară, Prevenire Abuz, Neglijare;
- ține evidența dosarelor, le completează și le actualizează conform procedurilor de lucru;
- ține evidența actualizată a beneficiarilor de servicii sociale.

#### **4.3. Sinteza activității pe anul 2018**

În anul 2018, în cadrul Serviciului Protecția Copilului și Autoritate Tutelară, Prevenire Abuz, Neglijare s-au desfășurat, din punct de vedere statistic, următoarele activități:

<b>Nr. crt.</b>	<b>Tipul cazului</b>	<b>Nr. de cazuri</b>
1.	Anchete divorț	157
2.	Anchete – exercitarea autorității părintești	9
3.	Anchete stabilire program de vizită pentru minor	10
4.	Anchete stabilire pensie de întreținere pentru minor	6
5.	Anchete stabilire locuință pentru minor	9
6.	Anchete pentru încadrare în grad de handicap pentru copilul cu dizabilități	232
7.	Anchete sociale pentru orientare școlară	103
8	Anchete pentru încetarea măsurii de protecție specială și reintegrarea minorului în familie	34
9.	Anchete sociale pentru burse sociale	191
10.	Anchete mame minore	15
11.	Anchete protecția copilului	103
12.	Anchete rovignetă	42
13.	Anchete pentru reînnoirea atestatului de asistent maternal	4
14.	Anchete sociale pentru includerea minorilor în centre de zi	10
15.	Anchete minori vicioși	5
16.	Anchete sociale pentru învoirea minorilor din centre	6
17.	Anchete sociale pentru violența în familie	11
18.	Anchete sociale pentru stabilire plasamente	21
19.	Anchete sociale pentru adopție/desfacere adopție	2
20.	Rapoarte de evaluare pentru delegarea autorității părintești	9
21.	Rapoarte de monitorizare-delegare autoritate părintească	30
22.	Rapoarte de monitorizare pentru minori vicioși	12
23.	Rapoarte de monitorizare pentru reintegrarea minorului în	48

	familie	
24.	Rapoarte de monitorizare pentru mame minore	38
25.	Anchete sociale pentru abandon copil	1
26.	Rapoarte de monitorizare pentru protecția copilului	85
27.	Rapoarte de monitorizare pentru copiii cu dizabilități	314
28.	Înlocuirea contractelor cu familia copilului încadrat în grad de handicap	177
29.	Rapoarte inițiale pentru copiii cu dizabilități	28
30.	Rapoarte de vizită pentru copiii cu dizabilități	111
31.	Fișe de consiliere	302
32.	Fișe de monitorizare	380
33.	Fișe de identificare a riscurilor de separare a minorului de familie (cazurile protecția copilului)	99
34.	Rapoarte de evaluare pentru eliberare dovadă	3
35.	Adrese instituții	110
36.	Raportări trimestriale/semestriale	9
37.	Planuri de servicii	54
38.	Rapoarte de evaluare pentru copiii cu părinți plecați la muncă în străinătate/fișe de identificare a situațiilor de risc/fișe de observații	400 cazuri evaluate
39.	Monitorizări copii cu părinți plecați la muncă în străinătate	220
40.	Cereri numire curator	21
41.	Acțiuni instanță/întâmpinări	10
42.	Asistări la notar	12
43.	Acte adiționale	8
44.	Dare de seamă tutore	1
45.	Citații / Hotărâri / Comunicări	72
46.	Delegații	3
47.	Convenții	10

48.	Cereri/Acte dispoziție minori	13
49.	Monitorizări tutelă minori	14
50.	Contracte prestări servicii sociale	1
51.	Alte situații	32
52.	Sesizări	4
	<b>Total acte întocmite</b>	<b>3.601</b>

## 5. SERVICIUL ECONOMIC- FINANCIAR

### Structura organizatorica

Activitatea serviciului este structurată pe 4 activități principale, respectiv activitatea financiar contabilă, cea de achiziții publice, salarizarea personalului și activitatea administrativă.

#### 5.1. Activitatea financiar contabilă

Executia privind cheltuielile bugetului gestionat de DAS Zalău, în anul 2018, cuprinse în situațiile financiare, a fost de **19.154,58 mii lei**, astfel:

- Asistență socială în caz de invaliditate **10.997,93 mii lei**
- Ajutor pentru locuințe **2,16 mii lei**
- Ajutor social **40,20 mii lei**, din care:
  - *Ajutor pentru reabilitare termică* **22,80 mii lei**
  - *Ajutor pentru încălzire* **17,40 mii lei**
- DAS Zalău **6.138,61 mii lei**
- Învățământ (tichete sociale de grădiniță) **8,45 mii lei**
- Cabinete medicale școlare **1.967,23 mii lei.**

În anul 2018 au fost întocmite **1201** ordine de plată, **36** dispoziții de casierie și s-au efectuat **476** operațiuni cu numerar (încasări prin casierie și depuneri/ridicare numerar de la Trezorerie).

S-au verificat rapoartele financiare și documentele justificative și s-au plătit serviciile sociale, prestate în baza Legii nr. 34/1998, de către:

- fundații – Fundația Maya;
- asociații – Asociația Prader Willy;
- societăți non profit – Societatea Handicapaților Zalău, Protopopiatul Ortodox Sf. Ștefan.

Suma totală, plătită în anul 2018 la asociații și fundații, a fost de 657,30 mii lei.

S-a plătit, de asemenea, Consiliului Județean Sălaj, suma de 47,50 mii lei pentru finanțarea Centrului de zi pentru protecția copilului, pentru 38 copii.

## 5.2. Activitatea achiziții publice

În cursul anului 2018 s-au încheiat 30 de contracte, în valoare totală de 1.314,66 mii lei cu TVA , după cum urmează:

- 1 contract de furnizare produse, în valoare de **26,18 mii lei** ;
- 17 contracte de furnizare servicii, în valoare totală de **379,28 mii lei** ;
- 4 contracte de execuție lucrări, în valoare totală de **62,25 mii lei** ;
- 7 contracte de furnizare alimente pentru Cantina de Ajutor Social, în valoare totală de **513,69 mii lei** ;
- 1 contract de furnizare servicii catering la Centrul Social de Urgență, în valoare de **333,26 mii lei**.

## 8. COMPARTIMENT JURIDIC

În anul 2018, Compartimentul Juridic a soluționat dosare și a redactat 280 acte, după cum urmează:

- Rapoarte - 1
- Referate - 9
- Procese-verbale inventariere bunuri - 4
- Dare de seamă - 7
- Convenții/ acte adiționale - 17
- Contracte de întreținere - 3
- Consiliere – 13

- Delegații – 19
- Adrese instituții – 62
- Acțiuni / acte instanță - 14
- Verificare comunicări citații - 21
- Note interne - 58
- Asistarea la notar a persoanelor vârstnice la încheierea contractelor de întreținere - 5
- Solicitări numire curator – 5
- Acte adiționale – 1.

## **9. SERVICIUL CENTRUL SOCIAL DE URGENȚĂ**

Centrul Social de Urgență face parte din Direcția de Asistență Socială Zalău. În cadrul Centrului funcționează Serviciul de găzduire temporară a persoanelor lipsite de adăpost, Serviciul de găzduire temporară a tinerilor proveniți din centre de plasament și Găzduire temporară pentru persoane sau familii aflate în situație de risc social.

Prin serviciile oferite în cadrul CSU se răspunde nevoilor sociale ale persoanelor lipsite de adăpost în vederea depășirii situațiilor de dificultate, prevenirii și combaterii riscului de excluziune socială, promovării incluziunii sociale și creșterii calității vieții acestora.

Capacitatea de cazare a Serviciului pentru persoane lipsite de adăpost este de 52 de locuri, cu posibilitatea suplimentării, la nevoie, cu 12 locuri.

Adăpostul dispune de 6 camere cu 8 paturi, un izolator cu 4 paturi, sală de mese, sală de activități, spălătorie, uscătorie și cabinet medical.

Capacitatea Serviciului de găzduire temporară pentru tineri proveniți din centre de plasament este de 20 de locuri (cinci camere cu patru paturi). Fiecare cameră este dotată cu bucătărie și baie proprie. Serviciul mai beneficiază de un club, o spălătorie și o uscătorie.

Serviciile oferite în cadrul Centrului Social de Urgență sunt:

- Găzduire pe perioadă determinată;
- Servicii de integrare socio-profesională;
- Asistență socială;
- Consiliere psihologică și juridică la nevoie;
- Asistență medicală primară;
- 2 mese calde/zi.



Beneficiarii Serviciului de găzduire temporară pe timp de noapte pentru persoane lipsite de adăpost sunt:

- persoane care au avut domiciliul sau reședința în municipiul Zalău, lipsite de locuință, respectiv nu dispun de resurse materiale în vederea asigurării unei locuințe;
- persoane care au domiciliul sau flotantul în județul Sălaj și care se găsesc în tranzit prin municipiul Zalău pentru rezolvarea unor probleme personale, pe o perioada de 1-5 zile pe an;
- persoanele care au domiciliul sau flotantul în alte județe din țară;
- persoane din afara județului care se găsesc în tranzit prin municipiul Zalău, pe o perioadă de la 1-3 zile/an.

Beneficiarii Serviciului de găzduire temporară pentru tineri dezinstituționalizați sunt tineri cu vârsta între 18 și 40 de ani care provin din instituții de protecție specială din județul Sălaj și primesc sprijin în vederea formării deprinderilor de viață ca individ independent.

În Centrul Social de Urgență Zalău se acordă următoarele tipuri de servicii sociale:

1. Găzduire pe timp de noapte pentru persoane lipsite de adăpost – 52 de locuri;
2. Găzduire temporară pentru persoane sau familii aflate în situație de risc social –16 locuri;
3. Informare și consiliere pentru persoane aflate în nevoi sociale;
4. Găzduire temporară pentru tineri proveniți din centre de plasament – 20 de locuri.

Activitățile desfășurate de către personalul Centrului Social de Urgență, în 2018, pe tipuri de servicii, sunt:

- Găzduire temporară pentru tineri proveniți din centre de plasament - 13 beneficiari;
- Găzduire temporară pentru persoane sau familii aflate în situație de risc social – 1 persoană.
- Găzduire pe timp de noapte pentru persoane fără adăpost - 72 de beneficiari.

## 11. CENTRUL DE ZI PENTRU PERSOANE VÂRSTNICE „TINEREȚE FĂRĂ BĂTRÂNEȚE”

Scopul serviciilor oferite în Centrul de zi „Tinerete fără Bătrânețe” îl reprezintă îmbunătățirea calității vieții persoanelor vârstnice, prevenirea instituționalizării acestora prin dezvoltarea serviciilor alternative.

### Obiectivele centrului:

1. Promovarea unui sistem performant de asistență socială pentru persoanele vârstnice din municipiul Zalău;
2. Combaterea riscului de excluziune socială a persoanelor vârstnice, cu impact asupra creșterii calității vieții acestora;
3. Promovarea participării persoanelor vârstnice la viața socială și cultivarea relațiilor interpersonale.

În anul 2018 s-au mai înscris la centru 10 persoane vârstnice. Zilnic, la activitățile desfășurate în centru participă, în medie, 40 de beneficiari.

În cadrul Centrului de zi pentru persoane vârstnice “Tinerete fără Bătrânețe”, activitățile care s-au desfășurat pe parcursul anului 2018 sunt următoarele:

- Activități de socializare (discuții pe diverse teme);
- Consiliere socială: îmbunătățirea organizării și folosirii timpului liber;
- Abilități de comunicare: ascultarea, adresarea întrebărilor; identificarea unor modalități de prevenire și de combatere a sărăciei; împărtășirea experienței de viață cu ceilalți beneficiari;
- Activități culinare;
- Activități de divertisment, jocuri de table, cărți, sah și remy;
- Sărbătorirea zilelor de naștere a beneficiarilor;
- Ieșiri în natură;
- Sărbătorirea zilei de 8 Martie;
- Sărbătorirea Zilei Internaționale a Persoanelor Vârstnice - 1 octombrie;
- Vizionare de film;
- Pictură pe pânză;
- Întâlniri cu reprezentanții Bibliotecii Județene "IONIȚĂ SCIPIONE BĂDESCU";
- Cursuri de calculator și de limba engleză;

- Gimnastică de întreținere;
- Vizitarea Muzeului Județean de Istorie și Artă Zalău;
- Sărbători mai frumoase pentru beneficiarii centrului: la colindat, împreună cu beneficiarii, la Adăpostul de Noapte, masă festivă de Crăciun;
- Consiliere psihologică individuală;
- Consiliere de grup: acceptarea unor situații de viață; identificarea și ameliorarea unor probleme specifice; identificarea unor soluții în situații de risc, consolidarea capacității de a trăi emoții pozitive;
- Terapie ocupațională;
- Aplicarea de teste psihologice și evaluări psihologice;
- Educație medicală: menținerea și/sau recuperarea stării de sănătate, cunoașterea, înțelegerea și menținerea unei bune igiene personale, menținerea unei bune sănătăți emoționale, cunoașterea și înțelegerea riscurilor dependenței chimice (include dependența de substanțe cum ar fi cafeina, tutunul, alcoolul);
- Administrarea de tratament injectabil, la cerere;
- Măsurarea funcțiilor vitale, tensiune arterială, puls;
- Măsurarea glicemiei și a greutateii corporale;
- Consiliere medicală;
- Consult medical amănunțit, la cerere;
- Consiliere juridică, la cerere;
- Consiliere în probleme de drept, Codul Muncii, Codul familiei;
- Legislația privind drepturile pensionarului;
- Drept civil – succesiuni;
- Probleme juridice privind: dreptul locativ, dreptul de proprietate;
- Consultanță comercială civilă;
- Practică judiciară comercială.

## 12. COMPARTIMENTUL RELAȚII CU ASOCIAȚII ȘI FUNDAȚII – CONTRACTARE SERVICII SOCIALE

Activitatea Compartimentului Relații cu Asociații și Fundații - Contractare Servicii Sociale se adresează, în special, persoanelor și familiilor aflate în dificultate sau risc: copii și persoane adulte cu dizabilități, copii din familii aflate în situație de dificultate (familii monoparentale, fără venituri sau cu venituri scăzute, persoane în situație de boală).

Activitățile desfășurate în cadrul Compartimentului Relații cu Asociații și Fundații - Contractare Servicii Sociale sunt următoarele:

- verificarea și analizarea cererilor depuse de asociații, fundații și culte recunoscute în România în vederea acordării subvenției, în baza Legii nr. 34/1998, respectiv acordării finanțării în baza Legii nr. 272/2004;
- verificarea lunară a activității furnizorilor de servicii sociale care au primit subvenție/finanțare de la bugetul local, prin verificarea rapoartelor lunare de activitate, respectiv de utilizare a subvenției/finanțării;
- verificarea acordării serviciilor de asistență socială la sediul furnizorului de servicii și întocmirea proceselor verbale de monitorizare;
- întocmirea rapoartelor de verificare a acordării serviciilor de asistență socială în urma verificării rapoartelor lunare, depuse de către furnizorii de servicii;
- preluarea cererilor de solicitare a serviciilor sociale și întocmirea documentației necesare în vederea acordării serviciilor solicitate (anchetă socială, plan de intervenție, propunerea de evaluare a beneficiarului de către echipa multidisciplinară a furnizorului de servicii sociale, decizia de includere în programul de acordare a serviciilor sociale a furnizorului);
- reevaluarea anuală a situației beneficiarilor de servicii sociale;
- elaborarea/revizuirea Regulamentului privind subvenționarea asociațiilor și fundațiilor;
- elaborarea/revizuirea procedurilor operaționale.

În anul 2018, în cadrul Compartimentului Relații cu Asociații și Fundații - Contractare Servicii Sociale au fost înregistrate **528** acte, toate soluționate, după cum urmează:

<b>Nr. crt</b>	<b>Acte</b>	<b>Cod acte</b>	<b>Nr. intrări</b>	<b>Soluționate</b>
1	Cerere acordare servicii sociale	74	16	16
2	Propunere evaluare beneficiar	89	18	18
3	Propunere includere/respingere beneficiar - răspuns	58	25	25
4	Suspendare/Reluare/Încetare servicii	188	121	121
5	Comunicare decizii	207	37	37
6	Cereri subvenție asociații/fundații/culte religioase (anual)	91	6	6
7	Cerere subvenție lunară	114	56	56
8	Rapoarte lunare subvenție/finanțare	87	64	64
9	Facturi fundații subvenție	250	17	17
10	Adrese instituții	193	125	125
11	Problematika romilor	203	19	19
12	Alte situații - documente	100	12	12
13	Borderouri	133	5	5
14	Raport anual de activitate	40	2	2
15	Procese verbale	63	1	1
16	Tabel cadouri sărbători	204	3	3
17	Referate papetărie	101	1	1
	<b>TOTAL</b>		<b>528</b>	<b>528</b>

## CASA MUNICIPALĂ DE CULTURĂ ZALĂU

Casa Municipală de Cultură Zalău este o instituție publică de cultură care funcționează sub autoritatea Consiliului Local Zalău, fiind finanțată din venituri proprii și din alocații de la bugetul local.

### Obiective principale:

- a) Organizarea și desfășurarea de activități cultural-artistice;
- b) Oferirea de produse și servicii culturale diverse pentru satisfacerea nevoilor culturale ale comunității în scopul creșterii gradului de acces și de participare a cetățenilor la viața culturală;
- c) Conservarea, protejarea, transmiterea, promovarea și punerea în valoare a culturii tradiționale locale și a patrimoniului cultural;
- d) Organizarea și/sau susținerea formațiilor artistice de amatori, de concursuri și festivaluri, inclusiv a participării formațiilor la manifestări culturale interjudețene, naționale și internaționale; stimularea creativității și talentului;
- e) Organizarea și/sau susținerea expozițiilor temporare;
- f) Difuzarea de filme artistice și documentare;
- g) Organizarea cercurilor științifice și tehnice, de artă populară, plastică și de gospodărie țărăneasă;
- h) Organizarea și desfășurarea cursurilor de formare profesională continuă.

Activitățile specifice desfășurate la Casa Municipală de Cultură au avut ca obiective principale educarea artistică a publicului prin programe specifice, sprijinirea tinerilor și artiștilor în afirmarea lor, în ceea ce privește activitatea culturală și promovarea artistică.

Sub îndrumarea personalului de specialitate și cu participarea artiștilor profesioniști și amatori din formațiile proprii, în cadrul Casei Municipale de Cultură Zalău își desfășoară activitatea:

- Ansamblul Artistic Profesionist Porolissum (instrumentiști folclor, soliști vocali, dansatori);
- Fanfara Promenada (instrumentiști fanfară);

- Ansamblul Folcloric de copii Columna – dansatori și soliști vocali copii și tineri, constituit pe generații în patru grupe de vârstă (de la opt la douăzeci de ani);

- Cercul de pictură pentru copii și tineri ZalăuArt.

Pe parcursul anului 2018, Casa Municipală de Cultură Zalău a organizat cu formațiile proprii (la sediu sau în alte locații), în colaborare cu alte instituții de cultură locale, județene și naționale, manifestări culturale, după cum urmează:

### **1. Participarea la spectacole de eveniment în cadrul unor sărbători cu caracter național sau local:**

- 15 ianuarie 2018 - spectacol de muzică și poezie din lirica eminesciană „*La Steaua*”, cu participarea Ansamblului Artistic Profesionist Porolissum și a Liceului de Artă „Ioan Sima”, în sala de spectacole din Clădirea Transilvania;

- 24 ianuarie 2018 - spectacol muzical-coregrafic „*Hai să dăm mână cu mână*”, susținut de Ansamblul Artistic Profesionist Porolissum al Casei Municipale de Cultură Zalău, la Casa de Cultură a Sindicatelor, cu participarea artiștilor Felix Gălan și Ioan Dordoi;

- 30 mai 2018 – acțiuni dedicate Zilei de 1 Iunie în amfiteatrul Parcului Central Municipal;

- 28-29 iulie 2018 – complexul de manifestări cu ocazia „*Zilelor Municipiului Zalău*” (*Nunta de aur*), spectacole muzical-coregrafice, susținute de Ansamblul Folcloric de copii Columna, Ansamblul Artistic Profesionist Porolissum și concerte susținute de Fanfara Promenada;

- 27 noiembrie 2018 – participarea Fanfarei Promenada, a Ansamblului Artistic Profesionist Porolissum în cadrul „*Festivalului Cântecului Patriotic*”, ediția a II-a, la Casa de Cultură a Sindicatelor, cu participarea unor interpreți de marcă a cântecului patriotic: Sava Negrean Brudașcu, Marius Ciprian Pop, Veta Biriș, Ovidiu Purdea Someș, Ovidiu Olari și Sebastian Stan.

### **2. Participarea Fanfarei „Promenada” în cadrul sărbătorilor cu caracter național sau local, ca organizatori, asigurând sonorizarea, coordonarea și prezentarea evenimentelor:**

- 24 ianuarie 2018 - Ziua Unirii Principatelor Române

- 27 aprilie 2018 - Ziua Veteranilor de Război

- 17 mai 2018 - Ziua Eroilor

- 26 iunie 2018 - Ziua Drapelului Național
- 29 iulie 2018 - Ziua Imnului Național
- 5 august 2018 - Manifestările omagiale de la Guruslău
- 9 septembrie 2018 - Comemorarea eroilor martiri de la Treznea
- 14 septembrie 2018 - Comemorarea eroilor martiri de la Ip
- 25 octombrie 2018 - Ziua Armatei Române, la Zalău și Șimleul Silvaniei
- 30 noiembrie 2018 - Repetiție generală pentru 1 Decembrie
- 30 noiembrie 2018 - Ziua Națională a României, la Jibou și Cehu Silvaniei
- 1 decembrie 2018 - Ziua Națională a României, la Zalău și Șimleul Silvaniei
- 22 decembrie 2018 - Ziua Revoluției Române și a Libertății.

### **3. Participarea Fanfarei „Promenada” la festivaluri, concerte și parade:**

- 24 martie 2018 – paradă încheiată cu un concert la ediția a IV-a a „*Marșului pentru viață*”, pe traseul Sala Sporturilor – Piața 1 Decembrie 1918;
- 27 martie 2018 – concert cu muzică de fanfară la evenimentul dedicat împlinirii a 100 de ani de la semnarea Unirii Basarabiei cu România, la Bădăcin, județul Sălaj;
- 29 iunie 2018 – concert de fanfară în deschiderea evenimentului dedicat împlinirii a 60 de ani de la înființarea Casei de Ajutor Reciproc a Pensionarilor din Zalău, la Casa de Cultură a Sindicatelor;
- 15 iulie 2018 – participarea Fanfarei Promenada la „*Festivalul Internațional de Fanfare*”, ediția a II-a, în Satu-Mare;
- 28 iulie 2018 – concert susținut de Fanfara Promenada cu ocazia ședinței festive a *Zilelor Municipiului Zalău*;
- 28 iulie 2018 – concert susținut de Fanfara Promenada în deschiderea spectacolelor dedicate *Zilelor Municipiului Zalău*;
- 14 august 2018 – participarea Fanfarei Promenada la manifestările dedicate împlinirii a 65 de ani de la înființarea Regimentului 69 Artilerie Mixtă „*Silvania*”, în Șimleul Silvaniei;
- 17 august 2018 – paradă încheiată cu un concert în cadrul programului „*Întâlnirea tinerilor ortodocși din Mitropolia Clujului, Maramureșului și Sălajului*”, pe traseul Piața 1 Decembrie 1918 – Piața Iuliu Maniu;



- 24 octombrie 2018 – participarea Fanfarei Promenada la preluarea „*Ștafetei Veteranilor 2018*”, în fața Primăriei municipiului Zalău;
- 26 octombrie 2018 – participarea Fanfarei Promenada la proiectul cultural „*100+...Zălăuani omagiați în anul Centenar*”, în sala de spectacole din Clădirea Transilvania;
- 8 noiembrie 2018 – participarea Fanfarei Promenada cu ocazia inaugurării unui ansamblu de susținere a steagului României (dimensiuni steag: 15 m înălțime – catarg, 40 mp – steag/drapel), eveniment dedicat Centenarului Marii Uniri, în localitatea Meseșenii de Sus, județul Sălaj;
- 27 noiembrie 2018 – concert susținut de Fanfara Promenada în deschiderea „*Festivalului Cântecului Patriotic*”, ediția a II-a, la Zalău;
- 28 noiembrie 2018 – concert susținut de Fanfara Promenada la evenimentul prilejuit de semnarea *Acordului de înfrățire între Comuna Hida, județul Sălaj, România și comuna Mahala din Regiunea Cernăuți, Ucraina*, pe platoul Sălii de Evenimente a Primăriei Comunei Hida.

**4. Participarea Ansamblului Folcloric „Columna” și a Ansamblului Artistic Profesionist „Porolissum” la spectacole, la emisiuni transmise în direct și la festivaluri județene, naționale și internaționale de folclor:**

- 26 ianuarie 2018 – spectacol muzical-coregrafic, susținut de Ansamblul Artistic Profesionist Porolissum – „*Revelionul pensionarilor*”, la Restaurant Brilliant Parc;
- 1 martie 2018 – spectacol muzical-coregrafic „*Mărțișoare pentru mame*”, susținut de Ansamblului Folcloric Columna și Ansamblul Artistic Profesionist Porolissum, la Casa de Cultură a Sindicatelor din Zalău;
- 8 martie 2018 – spectacol muzical dedicat *Zilei Femeii*, susținut de Ansamblul Artistic Profesionist Porolissum pentru Sindicatul Liber al Pensionarilor, la Restaurant Porolissum în Zalău;
- 8 martie 2018 – spectacol muzical dedicat *Zilei Femeii*, susținut de Ansamblul Artistic Profesionist Porolissum pentru Uniunea Județeană a Pensionarilor, la Restaurantul Sylvania în Zalău;

- 26 aprilie 2018 – spectacol muzical-coregrafic, susținut de Ansamblul Artistic Profesionist Porolissum și Claudiu Costinaș, alături de invitații săi, în cadrul lansării albumului „*Lume cu drag vreu' să-ți cânt*”, la Casa de Cultură a Sindicatelor Zalău;
- 29 mai 2018 – spectacol muzical-coregrafic, susținut de orchestra Ansamblului Artistic Profesionist Porolissum și Ansamblul Folcloric Columna în cadrul spectacolului cu scop caritabil, organizat de Asociația „Inimioare fericite”, în sala de spectacole din Clădirea Transilvania;
- 21 iunie 2018 – spectacol muzical, susținut de orchestra Ansamblului Artistic Profesionist Porolissum în cadrul „*Zilei Universale a Iei*”, în amfiteatrul Parcului Central Municipal Zalău;
- 29 iunie 2018 – spectacol muzical-coregrafic, susținut de Ansamblul Artistic Profesionist Porolissum cu ocazia împlinirii a 60 de ani de la înființarea Casei de Ajutor Reciproc a Pensionarilor din Zalău, la Casa de Cultură a Sindicatelor;
- 28 iulie 2018 – spectacol muzical-coregrafic, susținut de Ansamblul Artistic Profesionist Porolissum și Ansamblul Folcloric Columna la Restaurantul Brilliant, în cadrul evenimentului „*Nunta de Aur*”, cu ocazia Zilelor municipiului Zalău;
- 29 iulie 2018 – spectacol muzical-coregrafic, susținut de Ansamblul Artistic Profesionist Porolissum, alături de artiștii invitați: Cornel Borza, Adriana și Mariana Anghel, la *Festivalul Internațional de Folclor „Ecouri meseșene”, ediția a 43-a*, în cadrul Zilelor municipiului Zalău;
- 16 august 2018 – participarea orchestrei Ansamblului Artistic Profesionist Porolissum la „*Cupa Pensionarului Sălăjean*”, în Vârșolț, județul Sălaj;
- 17 august 2018 – spectacol muzical-coregrafic, susținut de Ansamblul Artistic Profesionist Porolissum în cadrul programului „*Întâlnirea tinerilor ortodocși din Mitropolia Clujului, Maramureșului și Sălajului*”, pe scena adiacentă Primăriei municipiului Zalău;
- 13 septembrie 2018 – spectacol muzical-coregrafic, susținut de Ansamblul Artistic Profesionist Porolissum și Ansamblul Folcloric Columna în cadrul evenimentului „*Haidaș' pă la noi! Deschideți lada cu zestre sălăjeană!*”, în amfiteatrul Parcului Central Municipal Zalău;
- 4 octombrie 2018 – spectacol muzical, susținut de orchestra și soliștii Ansamblului Artistic Profesionist Porolissum cu ocazia sărbătoririi „*Zilei Internaționale a Persoanelor*”

*Vârstnice 2018*” la Centrul Multifuncțional pentru Persoane Vârstnice „Tinerețe fără Bătrânețe”;

- 17 octombrie 2018 – spectacol muzical-coregrafic, susținut de Ansamblul Artistic Profesionist Porolissum în cadrul evenimentului „*Gala seniorilor*”, organizată de Tenaris Silcotub, la Restaurantul Transilvania;
- 25 octombrie 2018 – participarea Ansamblului Folcloric Columna și a Ansamblului Artistic Profesionist Porolissum la proiectul cultural „*100+...Zălăuanii omagiați în anul Centenar*” și omagierea Armatei Române, în sala de spectacole din Clădirea Transilvania;
- 11 decembrie 2018 – *Concert de colinde*, susținut de Ansamblul Artistic Profesionist Porolissum și de Corul Bărbătesc din Finteușu Mare la Catedrala Episcopală „Sfânta Vineri” din Zalău;
- 21 decembrie 2018 – *Concert de colinde*, susținut de Ansamblul Artistic Profesionist Porolissum în Sala Avram Iancu a Primăriei municipiului Zalău;
- 21 decembrie 2018 – *Concert de colinde*, susținut de Ansamblul Folcloric Columna și orchestra Ansamblului Artistic Profesionist Porolissum, în Sala Avram Iancu a Primăriei municipiului Zalău.

Pentru promovarea folclorului sălăjean, în cursul anului 2018 au fost susținuți soliști vocali copii și tineri: Raul Maxian, Denisa Mirișan, Denisa Cristea și David Crăciunaș.

#### **5. Prestări servicii culturale, realizate de Casa Municipală de Cultură prin participarea Ansamblului Artistic Profesionist „Porolissum” și a Fanfarei „Promenada”:**

- 20 mai 2018 – spectacol muzical-coregrafic, susținut de Ansamblul Artistic Profesionist Porolissum în localitatea Fildu de Jos, județul Sălaj;
- 21 iulie 2018 – participarea Fanfarei Promenada la „*Zilele orașului Tășnad*”, în localitatea Tășnad, județul Satu Mare;
- 5 august 2018 – spectacol muzical-coregrafic, susținut de Ansamblul Artistic Profesionist Porolissum în localitatea Chieșd, județul Sălaj;
- 12 august 2018 – spectacol muzical-coregrafic, susținut de Ansamblul Artistic Profesionist Porolissum în cadrul *Festivalului Interetnic Cheud*, în localitatea Cheud, județul Sălaj;

- 19 august 2018 – spectacol muzical-coregrafic, susținut de Ansamblul Artistic Profesionist Porolissum în localitatea Bobota, județul Sălaj;
- 9 septembrie 2018 – participarea Fanfarei Promenada la manifestările comemorative din localitatea Treznea, județul Sălaj;
- 9 septembrie 2018 – spectacol muzical-coregrafic, susținut de Ansamblul Artistic Profesionist Porolissum în localitatea Asuaju de Sus, județul Maramureș;
- 14 septembrie 2018 – participarea Fanfarei Promenada în cadrul ceremoniei în cinstea martirilor, în localitatea Ip, județul Sălaj;
- 17 octombrie 2018 – spectacol muzical-coregrafic, susținut de Ansamblul Artistic Profesionist Porolissum în cadrul evenimentului „*Gala seniorilor*”, organizat de Tenaris Silcotub, la Restaurantul Transilvania;
- 28 octombrie 2018 – spectacol muzical-coregrafic, susținut de Ansamblul Artistic Profesionist Porolissum în localitatea Jibou, județul Sălaj;
- 25 noiembrie 2018 – spectacol muzical-coregrafic, susținut de Ansamblul Artistic Profesionist Porolissum în localitatea Meseșenii de Jos, județul Sălaj;
- 30 noiembrie 2018 – participarea Fanfarei Promenada la manifestările dedicate *Zilei Naționale a României*, în orașul Jibou, județul Sălaj;
- 30 noiembrie 2018 – participarea Fanfarei Promenada la parada militară, dedicată *Zilei Naționale a României*, în orașul Cehu Silvaniei, județul Sălaj;
- 1 decembrie 2018 – participarea Fanfarei Promenada la manifestările dedicate Anului Centenar și *Zilei Naționale a României*, în orașul Șimleu Silvaniei, județul Sălaj.

#### **6. Organizarea de spectacole de teatru pentru copii:**

- 21 februarie 2018 – spectacole de teatru pentru copii în limba maghiară „*Az Aranytulipán*”, în interpretarea actorilor Teatrului Podium M.M. din Oradea, la Casa Municipală de Cultură Zalău;
- 27 februarie 2018 – spectacole de teatru pentru copii „*Făt-Frumos cel mofturos și un Zmeu întors pe dos*”, în interpretarea actorilor păpușari de la Teatrul Municipal din Baia Mare – secția păpuși „Mititelu”, la Casa Municipală de Cultură Zalău;

- 23 martie 2018 – spectacole de teatru pentru copii „*Fram - cum am devenit celebru*”, în interpretarea actorilor Asociației AnimaArt din Cluj Napoca, în sala de spectacole din Clădirea Transilvania;
- 24 octombrie 2018 – spectacole de teatru pentru copii „*Anotimpurile*”, în interpretarea actorilor de la Asociația AnimaArt din Cluj-Napoca, la Casa Municipală de Cultură Zalău.

Casa Municipală de Cultură Zalău a organizat cea de-a **XXVI-a ediție a Zilelor teatrului pentru copii „Cartea cu povești”**, în 13 și 14 noiembrie 2018, astfel:

- 13 noiembrie 2018 – spectacole de teatru în limba română „*Anotimpurile*”, în interpretarea actorilor de la Asociația AnimaArt la Casa Municipală de Cultură Zalău;
- 14 noiembrie 2018 – spectacole muzicale în limba maghiară „*Furulyas Palko*”, în interpretarea actorilor de la Teatrul Podium M.M. din Oradea, la Casa Municipală de Cultură Zalău.

#### **7. Organizarea de spectacole de teatru pentru adulți:**

- 22 februarie 2018 – spectacol de teatru „*Ai lu' Gorobete*”, în interpretarea Asociației Trupeii de teatru „Noi și ... atât”, în sala de spectacole din Clădirea Transilvania;
- 30 mai 2018 – spectacol de teatru „*Arta Adulterului*”, în interpretarea actorilor Teatrului „Regina Maria” din Oradea, la Casa de Cultură a Sindicatelor.

#### **8. Alte spectacole organizate de Casa Municipală de Cultură Zalău, la nivel de municipiu:**

- 23 ianuarie 2018 – concert simfonic, susținut de Grupul Vocal Anatholis Miniorchestra Classis, organizat de Clubul Rotary în parteneriat cu Casa Municipală de Cultură, Primăria municipiului Zalău și Casa de Cultură a Sindicatelor, la Casa de Cultură a Sindicatelor din Zalău;
- 8-10 mai 2018 – „*Caravana Filmului Românesc*” – „*Capodopere ale cinematografiei naționale/Cartea și filmul 2018*”, în sala de spectacole din Clădirea Transilvania și amfiteatrul Parcului Central Municipal, în parteneriat cu Asociația CineCultura;

- 27 iulie 2018 – „*FolkFest Zalău 2018*”, ediția a VII-a, susținut de Adrian Bezna, Adrian Mărgineanu, poetul Andrei Maftעי, Cristi Buică, Magda Puskaș și Rareș Suci, în amfiteatrul Parcului Central Municipal, în cadrul *Zilelor municipiului Zalău*;
- 28 iulie 2018 – concert simfonic, cu participarea Orchestrei Simfonice Allegria din Cluj-Napoca, în cadrul ședinței festive, organizate cu ocazia *Zilelor municipiului Zalău*, în sala de spectacole din Clădirea Transilvania;
- 7 noiembrie 2018 – spectacol de muzică folk „*Remember Cenaclul Flacăra – Adrian Păunescu cu Andrei Păunescu și invitații săi*”, la Casa de Cultură a Sindicatelor, cu participarea artiștilor: Mircea Vintilă, Magda Puskaș, Emeric Imre, Vanghele Gogu, Rareș Suci, alături de Andrei Păunescu;
- 11 noiembrie 2018 – spectacol dedicat Anului Centenar „*Tot ce-i românesc nu piere*”, susținut de maestrul Tudor Gheorghe, alături de Orchestra Concertino și Corul Bărbătesc Concertino, sub bagheta dirijorului și orchestratorului Marius Hristescu, la Casa de Cultură a Sindicatelor Zalău;
- 29 noiembrie 2018 – spectacol de muzică patriotică de inspirație folclorică, susținut de orchestra Ansamblului Artistic Profesionist Porolissum în sala de spectacole din Clădirea Transilvania;
- 11 decembrie 2018 – *Concert de colinde*, susținut de Ansamblul Artistic Profesionist Porolissum și de Corul Bărbătesc din Finteușu Mare în Catedrala Episcopală „Sfânta Vineri” din Zalău;
- 12 decembrie 2018 – Concert de muzică de jazz „*Frank Sinatra Christmas Show*”, cu Gabriel Farkas (Ungaria), la Casa de Cultură a Sindicatelor din Zalău;

### **9. Expoziții / ateliere de pictură:**

- 30 ianuarie 2018 – expoziție de pictură în cadrul evenimentului „*Comemorarea Zilei Internaționale a Victimelor Holocaustului*”, realizată de pictorul Costălaș Dumitru, în sala de spectacole din Clădirea Transilvania;
- 6 martie 2018 – expoziție de pictură „*Un dar pentru mame*”, realizată de copii și tineri de la Cercul de pictură „ZalăuArt”, la Casa Municipală de Cultură Zalău;
- 30 mai 2018 - atelier de pictură susținut de Cercul de pictură „ZalăuArt”, în cadrul manifestărilor dedicate Zilei de 1 Iunie, în Parcul Central Municipal;

- 18 iulie 2018 – picturi realizate de copiii de la Cercul de pictură „ZalăuArt” al Casei Municipale de Cultură Zalău, în parcul de joacă pentru copii din Cartierul Porolissum;
- 23 iulie 2018 – expoziție de pictură „*Universul colorat al copilăriei*”, realizată de copii de la Cercul de pictură „ZalăuArt” al Casei Municipale de Cultură Zalău, în cadrul „*Zilelor municipiului Zalău*”, în holul Primăriei municipiului Zalău;
- 28 iulie 2018 – expoziție de pictură realizată de pictorul Costălaș Dumitru, în sala de spectacole din Clădirea Transilvania, în cadrul „*Zilelor municipiului Zalău*”;
- 18 august 2018 - expoziție de pictură realizată de pictorul Dumitru Costălaș, în cadrul Conferinței „Unitate, libertate, responsabilitate”, la Sala Sporturilor „Gheorghe Tadicu” din Zalău;
- 13 septembrie 2018 – atelier de pictură susținut de copii de la cercul de pictură „ZalăuArt”, în cadrul evenimentului „*Haidaț' pă la noi! Deschideți lada cu zestre sălăjeană!*”, în amfiteatrul Parcului Central Municipal Zalău;
- 20 noiembrie 2018 – expoziția de pictură „*Prin culoare sărbătorim Anul Centenar*”, realizată de copii și tineri care participă la cercul de pictură „ZalăuArt”, la Casa Municipală de Cultură Zalău;
- 29 noiembrie 2018 – expoziție de pictură dedicată *Anului Centenar*, realizată de copii de la Cercul de pictură „ZalăuArt” al Casei Municipale de Cultură Zalău, în sala de spectacole din Clădirea Transilvania.

#### **10. Parteneriate cu alte instituții:**

- 8 ianuarie 2018 – parteneriat cu Direcția Județeană pentru Cultură Sălaj, pentru organizarea evenimentului dedicat împlinirii a 145 de ani de la nașterea lui Iuliu Maniu, în Piața Iuliu Maniu Zalău;
- 15 ianuarie 2018 – *Ziua Culturii Naționale* – în parteneriat cu Primăria municipiului Zalău și Liceul de Artă I. Sima, u77 pentru organizarea spectacolului de muzică și poezie din lirica eminesciană „*La Steaua*”, în sala de spectacole din Clădirea Transilvania;
- 23 ianuarie 2018 – Concert simfonic susținut de Grupul Vocal Anatholis, Miniorchestra Classis, în parteneriat cu Clubul Rotary, Primăria municipiului Zalău și Casa de Cultură a Sindicatelor, la Casa de Cultură a Sindicatelor din Zalău;

- 30 ianuarie 2018 – „Comemorarea Zilei Internaționale a Victimelor Holocaustului”, în parteneriat cu Comunitatea Evreilor din Zalău, în sala de spectacole din Clădirea Transilvania și Restaurantul Brilliant Parc;
- 9-11 februarie 2018 – parteneriat cu Uniunea Cercetașilor Maghiari din România pentru desfășurarea *Adunării Generale Anuale a Uniunii Cercetașilor Maghiari din România*, pe durata a 3 zile, în sala de spectacole din Clădirea Transilvania;
- 21 februarie 2018 – spectacole de teatru pentru copii, în limba maghiară, „*Az Aranytulipán*”, în parteneriat cu Podium M.M. din Oradea, la Casa Municipală de Cultură Zalău;
- 22 februarie 2018 – spectacol de teatru „*Ai lu' Gorobete*”, în parteneriat cu Asociația Trupei de teatru „Noi și ... atât” și Direcția Județeană pentru Cultură Sălaj, în sala de spectacole din Clădirea Transilvania;
- 10 martie 2018 – sprijin acordat Societății Maghiare Culturale din Transilvania pentru desfășurarea spectacolului „*Indienii nu ne vor dezamăgi*”, în sala de spectacole din Clădirea Transilvania;
- 12 martie 2018 – parteneriat cu Asociația Culturală Pro Muzica pentru desfășurarea concertului de pian „*Voci de primăvară*”, în sala de spectacole din Clădirea Transilvania;
- 13 martie 2018 – parteneriat cu Asociația „Inimioare fericite” pentru desfășurarea concertului de pricesne „*La umbra crucii tale...*”, în sala de spectacole din Clădirea Transilvania;
- 18 martie 2018 – parteneriat cu Asociația Pro Christo et Ecclesia pentru desfășurarea unui concert de muzică creștină în limba maghiară, susținut de „*ELO KOVEK*” în sala de spectacole din Clădirea Transilvania;
- 21 martie 2018 – sprijin acordat Școlii Gimnaziale „Simion Bărnuțiu” pentru susținerea unui program artistic în sala de spectacole din Clădirea Transilvania;
- 22 martie 2018 – parteneriat cu Tenaris Silcotub pentru organizarea unui concert simfonic cu Analia Selis, în sala de spectacole din Clădirea Transilvania;
- 16 aprilie 2018 – parteneriat cu Parohia Ortodoxă Sf. Nicolae pentru organizarea unui concert extraordinar de folclor și muzică patriotică „*Noi suntem ai României*”, susținut de Corala „Armonia” din Constanța, în sala de spectacole din Clădirea Transilvania;



- 17 aprilie 2018 – parteneriat cu Spitalul Județean de Urgență Zalău, Colegiul medicilor Sălaj și instituțiile de învățământ preuniversitar Sălaj pentru organizarea unei conferințe „Prevenirea afecțiunilor vocale la cadrele didactice”, cu ocazia Zilei Mondiale a Vocii, în sala de spectacole din Clădirea Transilvania;
- 19 aprilie 2018 – parteneriat cu Liceul de Artă „Ioan Sima” pentru organizarea Concursului Județean de Interpretare „Voces Primavera”, la Casa Municipală de Cultură Zalău;
- 4 mai 2018 – parteneriat cu UDMR Sălaj pentru desfășurarea „Conferinței pentru Administrație Publică Locală și Județeană”, în sala de spectacole din Clădirea Transilvania;
- 8 mai 2018 – acord de colaborare cu Colegiul Tehnic „Alexandru Papiu Ilarian” Zalău pentru proiectul educativ „Europa contemporană-unitate în diversitate”, în sala de spectacole din Clădirea Transilvania;
- 8-10 mai 2018 – parteneriat cu Asociația CineCultura pentru organizarea proiectului „Caravana Filmului Românesc” – „Capodopere ale cinematografilei naționale/Cartea și filmul 2018”, în sala de spectacole din Clădirea Transilvania și amfiteatrul Parcului Central Municipal;
- 11 mai 2018 – parteneriat cu Liceul de Artă „Ioan Sima” pentru organizarea Concursului Național „Viva la musica”, în sala de spectacole din Clădirea Transilvania;
- 17 mai 2018 – parteneriat cu Școala Postliceală Sanitară „Christiana” Zalău pentru organizarea evenimentului „Gala 25 de ani de activitate”, în sala de spectacole din Clădirea Transilvania;
- 24 mai 2018 – parteneriat cu Asociația Culturală Szilagysag din Zalău pentru organizarea „Galei Wesselenyi” în sala de spectacole din Clădirea Transilvania;
- 25 mai 2018 – parteneriat cu Asociația Tancoska pentru organizarea spectacolului cultural „Șura dansului” în sala de spectacole din Clădirea Transilvania;
- 29 mai 2018 – parteneriat cu Asociația „Inimioare fericite” în vederea organizării unui spectacol cu scop caritabil în sala de spectacole din Clădirea Transilvania;
- 6-7 iunie 2018 – parteneriat cu Asociația Culturală Pro Muzica pentru organizarea „Concertului de vacanță” în sala de spectacole din Clădirea Transilvania;

- 8 iunie 2018 – parteneriat cu Comunitatea Evreilor din Zalău pentru organizarea evenimentului cultural tradițional iudaic „*Principii și valori evreiești*”, în sala de spectacole din Clădirea Transilvania;
- 11 iunie 2018 – parteneriat cu Inspectoratul Școlar Județean Sălaj pentru întâlnirea de informare cu reprezentanții sistemului de Învățământ preuniversitar și superior din Ministerul pentru Români de Pretutindeni, în cadrul evenimentului Campaniei naționale „*Informare acasă! Siguranță în lume*”, în sala de spectacole din Clădirea Transilvania;
- 21 iunie 2018 – parteneriat cu Centrul Național de Informare și Promovare Turistică Zalău pentru organizarea evenimentului „*Ziua Universală a Iei*” în amfiteatrul Parcului Central Municipal Zalău;
- 26-28 iunie 2018 – parteneriat cu Asociația pentru Promovarea Filmului Românesc pentru organizarea evenimentului „*Festivalul de Film CineLatino*”, ediția a 7-a, în sala de spectacole din Clădirea Transilvania și amfiteatrul Parcului Central Municipal;
- 30 iunie – 1 iulie 2018 – sprijin acordat Muzeului Județean de Istorie și Artă Zalău pentru organizarea evenimentului „*Porolissum Fest VIII. Festivalul Roman Zalău – Porolissum*”, în piața 1 Decembrie 1918 și Castrul Roman de la Porolissum, Moigrad;
- 24-26 iulie 2018 – parteneriat cu Instituția Prefectului județului Sălaj pentru organizarea proiectului „*Săptămâna filmului istoric*” - proiecții de filme istorice, în sala de spectacole din Clădirea Transilvania;
- 17-18 august 2018 – acord de parteneriat între Episcopia Sălajului și Municipiul Zalău, prin Casa Municipală de Cultură Zalău, pentru realizarea proiectului „*Întâlnirea Tinerilor Ortodocși din Mitropolia Clujului, Maramureșului și Sălajului*” în municipiul Zalău;
- 7 septembrie 2018 – colaborare cu Asociația Culturală Elena Mândru, Asociația Transilvania Cultural Nord-Vest și Casa de Cultură a Sindicatelor Zalău pentru organizarea concertului „*SYMPHONIC JAZZ in Transylvania*”, la Casa de Cultură a Sindicatelor Zalău;
- 7-9 septembrie 2018 – acord de colaborare cu Municipiul Zalău, Centrul de Cultură și Artă al Județului Sălaj și Asociația One World România pentru organizarea primei ediții a festivalului de Film „*One World România la Zalău*”, pe durata a 3 zile, în sala de spectacole din Clădirea Transilvania;

- 13 septembrie 2018 – parteneriat cu Centrul Național de Informare și Promovare Turistică Zalău pentru organizarea evenimentului „*Haidăţ' pă la noi! Deschideţi lada cu zestre sălăjeană!*” în amfiteatrul Parcului Central Municipal Zalău;
- 15-16 septembrie 2018 – parteneriat cu Instituția Prefectului județului Sălaj pentru organizarea proiectului „*Festivalul filmului istoric*”, realizat prin proiecții de filme istorice, în sala de spectacole din Clădirea Transilvania;
- 22 septembrie 2018 – parteneriat cu Asociația Culturală Szilagysag pentru realizarea și desfășurarea unui spectacol de operetă în sala de spectacole din Clădirea Transilvania;
- 25 septembrie 2018 – parteneriat cu Asociația Rei Cretariae Romanae Fautores pentru organizarea Congresului Internațional la Castrul Roman Porolissum din Moigrad, județul Sălaj;
- 2 octombrie 2018 – parteneriat cu Inspectoratul Școlar Județean Sălaj pentru desfășurarea evenimentului „*Consfătuirile județene ale cadrelor didactice*”, în sala de spectacole din Clădirea Transilvania;
- 5 octombrie 2018 – parteneriat cu Inspectoratul Școlar Județean Sălaj pentru realizarea și desfășurarea „*Galei Educației 2018*” cu ocazia Zilei Mondiale a Educației, în sala de spectacole din Clădirea Transilvania;
- 11 octombrie 2018 – parteneriat cu Asociația Consiliului Consultativ al Tinerilor din județul Sălaj pentru realizarea și desfășurarea unui spectacol de teatru în sala de spectacole din Clădirea Transilvania;
- 24 octombrie 2018 – parteneriat cu Asociația Pro Teatru pentru realizarea și desfășurarea spectacolului de teatru pentru adulți „*Clandestino*” în sala de spectacole din Clădirea Transilvania;
- 25-27 octombrie 2018 – parteneriat cu Biblioteca Județeană I.S.Bădescu Sălaj pentru susținerea și buna desfășurare a activităților din cadrul Proiectului Cultural „*100+...Zălăuani omagiați de CENTENAR*” în sala de spectacole din Clădirea Transilvania;
- 30 octombrie 2018 – parteneriat cu Transilvania Film pentru organizarea Premierei de Gală a filmului „*Moromeții 2*” în sala de spectacole din Clădirea Transilvania;
- 11 noiembrie 2018 – parteneriat cu Casa de Cultură a Sindicatelor Zalău pentru realizarea și desfășurarea spectacolului „*Tot ce-i românesc nu piere*”, cu maestrul Tudor

Gheorghe alături de Orchestra Concertino și Corul Bărbătesc Concertino, sub bagheta dirijorului și orchestratorului Marius Hristescu, la Casa de Cultură a Sindicatelor Zalău;

- 12 noiembrie 2018 – parteneriat cu Asociația Pro Teatru pentru realizarea și desfășurarea spectacolului de teatru pentru adulți „*Dragostea durează o săptămână*”, în sala de spectacole din Clădirea Transilvania;

- 14 noiembrie 2018 – parteneriat cu Asociația Culturală Podium M.M. din Oradea pentru organizarea spectacolului de teatru în limba maghiară „*Furulyas Palko*”, la Casa Municipală de Cultură Zalău;

- 16 noiembrie 2018 – parteneriat cu Comunitatea Evreilor din Zalău pentru realizarea și desfășurarea evenimentului cultural tradițional iudaic *Keshet* „*Călătorii de familie: generații*”, în sala de spectacole din Clădirea Transilvania;

- 17 noiembrie 2018 – parteneriat cu Colegiul Național „Sylvania” pentru realizarea și desfășurarea Proiectului „*Zilele Ady*” – spectacolul „*A Kolosvar film*”, în sala de spectacole din Clădirea Transilvania;

- 18 noiembrie 2018 – parteneriat cu Asociația Wesselenyi Miklos pentru realizarea și desfășurarea spectacolului de teatru pentru adulți „*Pasărea Nimănu*”, în sala de spectacole din Clădirea Transilvania;

- 20 noiembrie 2018 – colaborare cu Liceul Tehnologic „Voievod Gelu” Zalău pentru derularea de activități comune în cadrul Proiectului Educațional „*Obiceiuri și tradiții sălăjene*” care urmăresc dezvoltarea competențelor de promovare a zonelor etnografice și receptare a frumosului prin artă populară și gastronomia autentică, la Casa Municipală de Cultură Zalău;

- 21 noiembrie 2018 – parteneriat cu Inspectoratul Școlar Județean Sălaj pentru realizarea și desfășurarea unui spectacol dedicat Centenarului Marii Uniri, susținut de elevii premiați la Olimpiadele/Concursurile Naționale și Internaționale din domeniul cultural-artistic, în sala de spectacole din Clădirea Transilvania;

- 23 noiembrie 2018 – parteneriat cu UDMR Sălaj pentru desfășurarea „*Conferinței pentru Administrație Publică Locală și Județeană*” în sala de spectacole din Clădirea Transilvania;

- 25 noiembrie 2018 – parteneriat cu Asociația Wesselenyi Miklos pentru realizarea și desfășurarea spectacolului de teatru pentru adulți „*Grădina de Aur*” în sala de spectacole din Clădirea Transilvania;
- 28 noiembrie 2018 – colaborare cu Școala Gimnazială „Simion Bărnuțiu”, Liceul de Artă „Ioan Sima” și Centrul de Cultură și Artă al județului Sălaj pentru organizarea *Festivalului Județean de cântece patriotice „DE DRAGUL UNIRII”*, în sala de spectacole din Clădirea Transilvania;
- 29 noiembrie 2018 – parteneriat cu Colegiul Național „Sylvania” pentru realizarea și desfășurarea *Balului Bobocilor* în sala de spectacole din Clădirea Transilvania;
- 5 decembrie 2018 – parteneriat cu P.F.A. Câmpean Roxana Mirela pentru realizarea și desfășurarea spectacolului de teatru și dans „*Povestea Linei*”, în sala de spectacole din Clădirea Transilvania;
- 7 decembrie 2018 – parteneriat cu Asociația Wesselenyi Miklos pentru organizarea spectacolului de teatru pentru copii, în limba maghiară, „*Paprika Janos*”, în sala de spectacole din Clădirea Transilvania;
- 11 decembrie 2018 – parteneriat cu Catedrala Episcopală „Sfânta Vineri” pentru organizarea și desfășurarea *Concertului de colinde*, susținut de Ansamblul Artistic Profesionist Porolissum și de Corul Bărbătesc din Finteușu Mare în Catedrala Episcopală „Sfânta Vineri” din Zalău;
- 12 decembrie 2018 – parteneriat cu Asociația Transilvania Nord-Vest pentru organizarea concertului de muzică de jazz „*Frank Sinatra Christmas Show*”, cu Gabriel Farkas (Ungaria), la Casa de Cultură a Sindicatelor din Zalău;
- 13-15 decembrie 2018 – parteneriat cu Asociația Pro Teatru pentru realizarea și organizarea *Festivalului de Teatru „Virgil Flonda*” în sala de spectacole din Clădirea Transilvania;
- 16 decembrie 2018 – parteneriat cu Protopopiatul Reformat Zalău pentru realizarea și desfășurarea unui concert de muzică creștină în sala de spectacole din Clădirea Transilvania;
- 17 decembrie 2018 – parteneriat cu Școala Gimnazială „Simion Bărnuțiu” pentru realizarea și organizarea unor activități culturale, dedicate Anului Centenar, în sala de spectacole din Clădirea Transilvania;

- 18 decembrie 2018 – parteneriat cu Clubul Sportiv Școlar Zalău pentru realizarea și organizarea „*Galei celor mai buni sportivi ai CSS Zalău pe anul 2018*”, în sala de spectacole din Clădirea Transilvania;
- 20 decembrie 2018 – parteneriat cu Palatul Copiilor Zalău pentru organizarea și desfășurarea unui spectacol cultural artistic, a unor activități demonstrative, a unei expoziții și prezentarea rezultatelor în sala de spectacole din Clădirea Transilvania.

### **11. Difuzare de filme la sediul instituției, Clădirea Transilvania și Parcul Central Municipal:**

Pentru dezvoltarea și diversificarea activității instituției, ținând cont de preferințele publicului zălăuan și de lipsa unui cinematograful în municipiu, se continuă și se dezvoltă un proiect început la mijlocul anului 2012, aducând la Zalău cele mai premiate filme românești și străine, dar și filme educative.

În cadrul proiectului **Caravana filmului românesc** - „*Capodopere ale cinematografilei naționale*”, derulat în perioada 08-10 mai 2018, au fost proiectate filme care s-au adresat tuturor categoriilor de vârstă, în sala de spectacole din Clădirea Transilvania și în Amfiteatrul Parcului Central Municipal, bucurându-se de prezența unui număr mare de spectatori:

- 08 mai 2018 – „*Rămășagul*”, „*Novăceștii*”, „*Ecaterina Teodoroiu*” și „*Octav*”;
- 09 mai 2018 – „*Povestea dragostei*”, „*Uimitoarele aventuri ale mușchetarilor*”, „*Prin cenușa imperiului*” și „*Ticăloșii*”;
- 10 mai 2018 - „*Aventurile lui Pin Pin*”, „*Misiune spațială Delta*”, „*Momentul adevărului*” și „*Două lozuri*”.

În cadrul *Festivalului de Film CineLatino*, derulat în perioada 26-28 iunie 2018, au avut loc proiecții de filme în sala de spectacole din Clădirea Transilvania și în Amfiteatrul Parcului Central Municipal.

În perioada 7-9 septembrie, în cadrul Festivalului de Film „*One World România la Zalău*”, desfășurat în parteneriat cu Centrul de Cultură și Artă al Județului Sălaj și Primăria municipiului Zalău, au fost realizate următoarele proiecții:

- 7 septembrie 2018 – „*Cealaltă parte a tuturor lucrurilor*” – „*The Other Side of Everything*”;
- 8 septembrie 2018 – „*Întrebați-l pe sexpert*” – „*Ask the Sexpert*”;

- „*Marele jaf comunist*”;
- „*Un pas în urma serafimilor*”;
- 9 septembrie 2018 – „*Țara moartă*”;
- „*Soldații. Poveste din Ferentari*”;
- „*Inimi cicatrizate*”.

În cadrul proiectului „*Festivalul filmului istoric*”, dedicat Anului Centenar, desfășurat în parteneriat cu Instituția Prefectului județului Sălaj în perioada 15-16 septembrie 2018, în sala de spectacole din Clădirea Transilvania au avut loc următoarele proiecții:

- 15 septembrie 2018 – „*Marea Unire – România la 100 de ani*”;
- „*Pentru Patrie*”;
- 16 septembrie 2018 – „*Mihai Viteazul*”.

Filme promovate în toate cinematografele din România:

- 30 octombrie 2018 – „*Moromeții 2*” în sala de spectacole din Clădirea Transilvania.

## **12. Activități desfășurate în sala de spectacole a Clădirii Transilvania:**

- 28 proiecții de filme; 11 spectacole, concerte; 1 concert simfonic; 16 spectacole de teatru; 7 festivități (deschideri, închideri de olimpiade, festivități de absolvire studenți); 4 conferințe și comunicări științifice; 4 gale; 4 expoziții; 8 vizite (158 persoane).

## **13. Activități culturale, gale, consfătuiri, conferințe desfășurate în sala de spectacole a Clădirii Transilvania, cu sprijinul Casei Municipale de Cultură (sală, sonorizare, personal care deservește sala), organizate de alte instituții:**

- 6 ianuarie 2018 – concert de muzică cu formații din Sălaj, Cluj-Napoca și Satu Mare;
- 30 ianuarie 2018 – „*Comemorarea Zilei Internaționale a Victimelor Holocaustului*”;
- 9-11 februarie – Adunarea Generală Anuală a Uniunii Cercetașilor Maghiari din România, pe durata a 3 zile;
- 22 februarie 2018 – spectacol de teatru „*Ai lu' Gorobete*”;
- 10 martie 2018 – spectacolul „*Indienii nu ne vor dezamăgi*”;
- 12 martie 2018 – concert de pian „*Voci de primăvară*”;
- 13 martie 2018 – concertul de pricesne „*La umbra crucii tale...*”;

- 18 martie 2018 – concert de muzică creștină în limba maghiară, susținut de „*ELO KOVEK*”;
- 21 martie 2018 – program artistic, susținut de Școala Gimnazială „Simion Bărnuțiu”;
- 22 martie 2018 – concert simfonic, susținut de Analia Selis;
- 16 aprilie 2018 – concert extraordinar de folclor și muzică patriotică „*Noi suntem ai României*”, susținut de Corala „Armonia” din Constanța;
- 17 aprilie 2018 – conferință „*Prevenirea afecțiunilor vocale la cadrele didactice*”, cu ocazia Zilei Mondiale a Vocii;
- 4 mai 2018 – „*Conferința pentru Administrație Publică Locală și Județeană*”;
- 8 mai 2018 – proiectul educativ „*Europa contemporană - unitate în diversitate*”;
- 8-10 mai 2018 – „*Caravana Filmului Românesc*” – „*Capodopere ale cinematografului naționale/Cartea și filmul 2018*” ;
- 11 mai 2018 – Concursul Național „*Viva la musica*”;
- 17 mai 2018 – evenimentul „*Gala 25 de ani de activitate*”;
- 24 mai 2018 – evenimentul „*Gala Wesselenyi*”;
- 25 mai 2018 – spectacol cultural „*Șura dansului*”;
- 29 mai 2018 – spectacol folcloric cu scop caritabil;
- 6-7 iunie 2018 – „*Concertul de vacanță*” ;
- 8 iunie 2018 – eveniment cultural tradițional iudaic „*Principii și valori evreiești*”;
- 11 iunie 2018 – întâlnirea de informare cu reprezentanții sistemului de Învățământ preuniversitar și superior din Ministerul pentru Românii de Pretutindeni în cadrul evenimentului Campaniei naționale „*Informare acasă! Siguranță în lume*”;
- 26-28 iunie 2018 – „*Festivalul de Film CineLatino*”, ediția a 7-a;
- 24-26 iulie 2018 – proiectul „*Săptămâna filmului istoric*”- proiecții de filme istorice;
- 17 august 2018 – proiectul „*Întâlnirea Tinerilor Ortodocși din Mitropolia Clujului, Maramureșului și Sălajului*”;
- 7-9 septembrie 2018 – prima ediție a festivalului de Film „*One World România la Zalău 2018*”;
- 15-16 septembrie 2018 – proiectul „*Festivalul filmului istoric*”, realizat prin proiecții de filme istorice;
- 22 septembrie 2018 – spectacol de operetă;



- 2 octombrie 2018 – „*Consfătuirile județene ale cadrelor didactice*” ;
- 5 octombrie 2018 – „*Gala Educației 2018*”, cu ocazia Zilei Mondiale a Educației;
- 11 octombrie 2018 – spectacol de teatru;
- 24 octombrie 2018 – spectacol de teatru pentru adulți „*Clandestino*”;
- 25-27 octombrie 2018 – Proiectul Cultural „*100+...Zălăuani omagiați de CENTENAR*”;
- 30 octombrie 2018 – premiera de gală a filmului „*Moromeții 2*”;
- 12 noiembrie 2018 – spectacol de teatru pentru adulți „*Dragostea durează o săptămână*”;
- 16 noiembrie 2018 – evenimentul cultural tradițional iudaic *Keshet* „*Călătorii de familie: generații*”;
- 17 noiembrie 2018 – proiectul „*Zilele Ady*” – spectacolul „*A Kolosvar film*”;
- 18 noiembrie 2018 – spectacol de teatru pentru adulți „*Pasărea Nimănu*”;
- 21 noiembrie 2018 – spectacol dedicat Centenarului Marii Uniri, susținut de elevii premiați la Olimpiadele/Concursurile Naționale și Internaționale din domeniul cultural-artistic;
- 23 noiembrie 2018 – „*Conferința pentru Administrație Publică Locală și Județeană*”;
- 25 noiembrie 2018 – spectacol de teatru pentru adulți „*Grădina de Aur*”;
- 28 noiembrie 2018 – *Festivalul județean de cântece patriotice „DE DRAGUL UNIRII*”;
- 29 noiembrie 2018 – *Balului Bobocilor Colegiul Național „Silvania*”;
- 5 decembrie 2018 – spectacol de teatru și dans „*Povestea Linei*”;
- 7 decembrie 2018 – teatru pentru copii, în limba maghiară, „*Paprika Janos*”;
- 13-15 decembrie 2018 – *Festivalul de Teatru „Virgil Flonda*”;
- 16 decembrie 2018 – concert de muzică creștină;
- 17 decembrie 2018 – activități culturale, dedicate Anului Centenar;
- 18 decembrie 2018 – „*Gala celor mai buni sportivi ai CSS Zalău pe anul 2018*” ;
- 20 decembrie 2018 – spectacol cultural artistic, activități demonstrative, expoziții.
- 

**Finanțarea** Casei Municipale de Cultură Zalău, în anul 2018, se prezintă astfel:

Denumire indicator	Buget inițial 2018	Buget final 2018	Încasări 2018	% Realizări buget inițial	% Realizări buget definitiv
Venituri proprii	60.000	90.000	86.824	144,71 %	96,47 %
Subvenții S.F.- 01	2.290.000	2.299.000	2.231.201,44	97,43 %	97,05 %
Total	2.350.000	2.389.000	2.318.052,44	98,64 %	97,03 %

Toate proiectele cultural-artistice, propuse pentru agenda culturală a anului 2018, au fost realizate.

## POLIȚIA MUNICIPIULUI ZALĂU

**Serviciul polițienesc, ca serviciu public specializat,** se desfășoară în interesul cetățeanului și al comunității, venind în întâmpinarea nevoilor cetățenilor, fiind prima instituție cu care acesta intră în contact la producerea unui eveniment în spațiul public.

Activitatea desfășurată de către lucrătorii Poliției municipiului Zalău și cei ai secției de poliție rurală arondată a avut ca scop principal menținerea sub control a fenomenului infracțional pe raza de competență, precum și asigurarea desfășurării în condiții optime a unor evenimente de amploare și de impact, activități menite să asigure climatul necesar îndeplinirii obiectivului general al activității Poliției Române și al I.P.J. Sălaj, respectiv **creșterea gradului de siguranță pentru cetățeni** prin protejarea vieții, integrității corporale și a patrimoniului acestora, precum și prin sporirea gradului de siguranță rutieră.

De asemenea, s-a avut în vedere prevenirea și combaterea criminalității, activitatea polițiștilor fiind concentrată pe realizarea obiectivelor stabilite prin programele de prevenire:

- Priorități naționale :

*„Prevenirea și combaterea delincvenței juvenile și a victimizării minorilor”*

*„Prevenirea furturilor din locuințe în mediul rural”*

- Prioritate locală :

*„Prevenirea accidentelor rutiere”.*

Obiectivele urmărite în cadrul acestui proces au constat în crearea unui sistem integrat de ordine publică, bazat pe colaborarea cu I.J.J. Sălaj și Poliția Locală Zalău, precum și apropierea de comunitate, abordarea fenomenului infracțional într-o manieră proactivă, axată pe prevenirea faptelor antisociale, schimbarea de atitudine a polițistului și asigurarea unor resurse umane și materiale adecvate scopului de creștere a performanței.

S-a urmărit alocarea resurselor umane și materiale în mod eficient și eficace pentru îndeplinirea necesităților operative ale subunității.

## A. STAREA INFRAȚIONALĂ ȘI CONTRAVENȚIONALĂ

În anul 2018, Poliția municipiului Zalău a acționat pentru asigurarea siguranței cetățenilor, prevenirea și combaterea fenomenului infracțional stradal, creșterea gradului de siguranță rutieră, identificarea problemelor din domeniul ordinii și siguranței publice cu care se confruntă cetățenii și stabilirea unor modalități de rezolvare a parteneriatului cu aceștia, consolidarea activității de ordine publică prin realizarea unui sistem integrat cu participarea instituțiilor abilitate, asigurarea unei intervenții eficiente la evenimentele semnalate prin 112 - numărul unic pentru apeluri de urgență.

### Combaterea criminalității

În anul 2018, **infracțiunile sesizate** au înregistrat o creștere cu **175** infracțiuni, respectiv **1.488** infracțiuni sesizate, față de **1.313** în perioada similară a anului 2017. Din totalul infracțiunilor sesizate, **231** au fost prinderi în flagrant, față de **218**, în anul 2017.

Ponderea cea mai mare a infracțiunilor sesizate o constituie infracțiunile contra patrimoniului, acestea fiind în număr de 735 (față de 677, în 2017), din care 490 furturi.

Pe genuri, infracțiunile contra patrimoniului sesizate în 2018 se prezintă astfel:

- Distrugere = 157
- Furturi din societăți comerciale = 115
- Furturi din buzunare = 56
- Furturi din locuințe = 68
- Furturi din curți, anexe gospodărești = 74

➤ Înșelăciune	= 42
➤ Însușirea bunului găsit	= 19
➤ Abuz de încredere	= 12
➤ Tâlhărie	= 5
➤ Furturi din interiorul auto	= 16
➤ Tulburare de posesie	= 12
➤ Abuz de încredere prin fraudarea creditorilor	= 1
➤ Furt de produse agricole de pe câmp	= 2
➤ Furturi de păsări	= 1
➤ Furturi de animale	= 3
➤ Furturi de componente din exteriorul auto	= 6
➤ Furturi de plăcuțe înmatriculare	= 1
➤ Furturi de metale feroase	= 1
➤ Efectuare de operațiuni bancare în mod fraudulos	= 2
➤ Alte infracțiuni de furt	= 147.

Din totalul de 1488 infracțiuni sesizate, 563 infracțiuni au fost, initial, cu autori necunoscuți. În această perioadă au fost soluționate 335 astfel de dosare, fiind înregistrat un procent de indentificare al autorilor din dosarele soluționate de 40 %. La sfârșitul perioadei au rămas în lucru 2264 dosare cu autori necunoscuți.

### **Criminalitatea stradală**

Pentru prevenirea infracțiunilor stradale și pentru menținerea ordinii și liniștii publice, asigurarea siguranței cetățenilor și a stăpânirii situației operative în conformitate cu prevederile Dispoziției I.G.P.R. nr. 123/2012, a Concepției de reorganizare a activității de ordine publică în mediul urban, a OMAI. nr. 60/2010 și a Disp. nr. I/1226/2010 a realizării parteneriatului cu societatea civilă, a creșterii eficienței activităților de prevenire și combatere a faptelor antisociale, teritoriul municipiului Zalău este împărțit în **4 sectoare de siguranță publică**, fiecare sector fiind împărțit, la rândul lui, în două zone de patrulare.

Agenții de siguranță publică și patrulare sunt organizați pe 4 grupe, în 3 schimburi a câte 8 ore/zi. Pe perioada schimbului I, II și III, agenții de siguranță acționează în patrulare mixte, fiind însoțiți de subofițeri din cadrul I.J.J. Sălaj.

În cursul anului 2018, pe raza municipiului Zalău, cu aprobarea conducerii IPJ Sălaj, s-a instituit o zonă specială de siguranță publică în care activitatea de menținere a ordinii publice s-a desfășurat de către patrulare pedestre suplimentare dispozitivului curent.

Cu toate măsurile întreprinse, infracțiunile stradale au crescut de la **23** de infracțiuni în anul **2017**, la **33** infracțiuni stradale în anul **2018**, rezultând o creștere de 10 infracțiuni.

Infracțiunile stradale sesizate reprezintă **2,21 %** din totalul infracțiunilor sesizate pe raza municipiului în perioada de referință.

Ponderea infracțiunilor stradale sesizate o reprezintă furturile, cu **32** fapte. Dintre acestea, 6 sunt furturi din buzunare, 4 sunt furturi din societăți comerciale, 2 sunt furturi din autoturisme și 20 de fapte reprezintă alte infracțiuni de furt. În aceeași perioadă a fost înregistrată și o infracțiune stradală de tâlhărie.

De asemenea, 3 infracțiuni stradale au fost descoperite în flagrant de către agenții de siguranță, în timpul activităților de patrulare.

### **Siguranța traficului rutier**

Pe raza municipiului Zalău și în zona de competență din mediul rural, lucrătorii *Biroului Rutier* au organizat și executat **478** acțiuni proprii și controale în trafic, ocazie cu care au constatat **270** infracțiuni, din care **213** infracțiuni la regimul circulației și **57** infracțiuni de altă natură.

Cu ocazia activităților desfășurate în trafic s-au aplicat **12.285** sancțiuni contravenționale la regimul circulației rutiere și **88** sancțiuni contravenționale la alte acte normative, în valoare totală de **2.352.000** lei. De la conducătorii auto care au încălcat regulile de circulație s-au ridicat **854** permise de conducere. Dintre acestea, **731** au fost suspendate, **121** au fost reținute în vederea anulării și **2** permise au fost reținute pentru starea tehnică a autovehiculelor. S-au retras **230** certificate de înmatriculare și **80** plăcuțe cu numerele de înmatriculare ale autovehiculelor care prezentau defecțiuni tehnice sau nu îndeplineau normele tehnice de siguranță rutieră.

S-au rezolvat **17** petiții și sesizări ale participanților la traficul rutier, s-au soluționat **469** de tamponări (față de 271 tamponări, în 2017), s-au acordat **36** de avize și autorizări pentru sistematizarea căilor rutiere.

### **Dinamica accidentelor de circulație**

Eficientizarea activităților pe linia creșterii siguranței rutiere pe drumurile publice a vizat reducerea numărului de accidente rutiere grave pe raza municipiului Zalău și în zona adiacentă și reducerea numărului de morți și răniți ca urmare a acestor accidente.

În perioada 01.01.2018 – 31.12.2018, pe raza de competență a Biroului Rutier Zalău s-au produs **36** accidente grave (**mai puțin cu 9** față de aceeași perioadă a anului 2017), soldate cu 2 morți (**mai mult cu 1** față de aceeași perioadă a anului 2017), **35** răniți grav (**mai puțin cu 17** față de aceeași perioadă a anului 2017) și **6** răniți ușor (**mai puțin cu 11** față de aceeași perioadă a anului 2017).

Cele mai multe accidente s-au produs din cauza abaterilor săvârșite de către pietoni și conducători auto.

Principalele cauze ale accidentelor comise de conducătorii auto au fost:

- traversarea neregulamentară
- viteza excesivă ori neadaptată la condițiile de drum
- neacordarea de prioritate pietonilor și
- neacordarea de prioritate vehiculelor.

### **Activitatea poliției de proximitate și siguranță a comunității**

Cei **9 polițiști de proximitate** își desfășoară activitatea pe cele patru sectoare de siguranță publică care, la rândul lor, au fost împărțite pentru a putea realiza o bună cunoaștere a populației și teritoriului.

Conform competențelor stabilite, polițiștii de proximitate au soluționat **320 dosare penale**, au descoperit **73** infracțiuni, au aplicat **119** sancțiuni contravenționale, au soluționat **56** petiții și au verificat **136** deținători de arme letale.

Polițiștii de proximitate au desfășurat **584** activități cu caracter preventiv în unitățile de învățământ de pe raza municipiului și au organizat și executat acțiuni în barurile și localurile publice din proximitatea școlilor, vizând absenteismul școlar.

Au afișat și distribuit **70** pliante care conțineau recomandări preventive. Au consiliat **2.580** persoane, din care **541** elevi. Au participat la **66** de lecții de dirigenție în unitățile de învățământ de pe raza municipiului.

Problemele persoanelor vârstnice și a celor din casele izolate au fost permanent în atenția polițiștilor de proximitate, motiv pentru care au participat la ședințele asociațiilor de proprietari și la întâlnirile organizate de asociațiile de pensionari.

De asemenea, au efectuat **165** de verificări ale cărților de imobil, au aplanat **36** stări conflictuale, din care **25** inter și intrafamiliale.

Ordinea și siguranța în zona unităților de învățământ este asigurată de lucrătorii Poliției de Proximitate, în cooperare cu efectivele de jandarmi și Poliția Locală Zalău, prezența efectivelor la afluirea și defluirea elevilor la și de la unitățile de învățământ fiind asigurată conform repartiției acestor unități.

#### **Polițiștii de proximitate au mai desfășurat următoarele activități:**

- Au participat la derularea a **3** proiecte educativ-preventive în unitățile de învățământ;
- Cu ocazia zilelor de 1 și 8 martie, polițiști de proximitate, împreună cu polițiștii rutieri, au oferit măștișoare și flori;
- Potrivit prevederilor Disp. IGPR nr. 9/10.02.2014, au executat, săptămânal, verificări la locuința inculpaților arestați la domiciliu;
- Au asigurat buna desfășurare a evaluării naționale pentru elevii clasei a VIII - a în toate instituțiile de învățământ preuniversitar din municipiul Zalău;
- Polițiști de proximitate au executat diferite activități pentru buna desfășurare a examenului de bacalaureat.

#### **Activitatea de cercetare penală**

**Dinamica dosarelor penale se prezintă astfel:**

↪ existente la începutul anului	= 2582
↪ înregistrate în cursul perioadei	= 1488
↪ restituiri	= 18
↪ soluționate	= 1238
↪ rămase în lucru	= 2850 dosare penale.

Din punct de vedere al finalității judiciare, din cele **1238** cauze penale soluționate, în **146** cauze au fost formulate propuneri de trimitere în judecată, în **687** cauze s-au formulat propuneri de clasare. În **195** cauze s-au făcut propuneri de renunțare la urmărirea penală, **18** cazuri de declinarea competenței, **12** cazuri trimise altor unități de poliție și **81** cazuri au fost reunite. În **99** dosare nu a fost acordat număr unic, fiind clasate conform Ordinului comun 56/10.04.2014.

În dosarele penale, instrumentate la nivelul Poliției municipiului Zalău, s-a început urmărirea penală față de **478** suspecți; dintre aceștia, **11** au fost reținuți de către polițiști și prezentați parchetului cu propuneri de arestare preventivă, iar **9** suspecți au fost arestați.

### **Prioritățile de acțiune ale Poliției municipiului Zalău pentru anul 2019:**

1. Perfecționarea polițiștilor pentru a putea face față unei permanente provocări, generate de noile manifestări ale criminalității;

2. Pregătirea antiinfracțională a populației, cu accent pe cei care locuiesc în case izolate, pe persoanele vârsnice și minori. Identificarea, prin polițiștii de proximitate, a conflictelor intra și inter familiale și monitorizarea acestora pentru prevenirea comiterii unor acte de violență;

3. Optimizarea capacității de acțiune a structurilor de siguranță publică pentru creșterea gradului de securitate a cetățeanului;

4. Prevenirea și combaterea infracționalității comise cu violență, identificarea și destructurarea eventualelor grupări infracționale pe linie judiciară care acționează pe raza municipiului și a secției de poliție rurală;

5. Intensificarea acțiunilor și a măsurilor de combatere a infracțiunilor contra patrimoniului prin efectuarea cu celeritate a activităților de cercetare în dosarele penale;

6. Menținerea nivelului de exigență impus în rândul participanților la trafic pentru diminuarea riscului rutier și menținerea la un nivel scăzut a accidentelor rutiere și a victimelor acestora.



## POLIȚIA LOCALĂ ZALĂU

Serviciul Public Poliția Locală Zalău și-a început activitatea în data de 01.06.2011, în baza Legii nr. 155/2010 – Legea Poliției Locale, a Regulamentului-cadru de organizare și funcționare a Poliției Locale, aprobat prin Hotărârea de Guvern nr. 1.332/2010 și a H.C.L. Zalău nr. 106 din 16.05.2011.

Prin același Act normativ (H.C.L nr. 106/16.05.2011) au fost aprobate Organigrama, Statul de funcții și Regulamentul de organizare și funcționare a Poliției Locale, ca Serviciu Public cu personalitate juridică, în subordinea Consiliului Local Zalău.

Activitatea Poliției Locale este sub îndrumarea și coordonarea Primarului municipiului Zalău.

### I. SERVICIUL ORDINE PUBLICĂ

**Pentru prevenirea și combaterea faptelor antisociale au fost organizate și executate mai multe acțiuni, astfel:**

- pentru asigurarea ordinii și liniștii publice în zonele localurilor de alimentație publică și terase – 54 acțiuni;

- zilnic, s-a acționat pentru: prevenirea activităților de cerșetorie și vagabondaj în apropierea spațiilor comerciale, piețelor agroalimentare; identificarea persoanelor care nu mențin curățenia orașului; s-a urmărit modul în care sunt parcate autovehiculele în zonele de locuințe și zonele aglomerate ale orașului;

- s-au executat 38 de acțiuni de asigurare a măsurilor de ordine publică la activitățile sportive: 20 – volei, 14 – handbal, 2– atletism (cros), 1- concurs de biciclete, 1 maraton spinning;

- în preajma și pe parcursul zilelor de 1 Martie, 8 Martie, Zilele municipiului Zalău, începutul și sfârșitul anului școlar, Sărbătorilor de Paști și a Sărbătorilor de Iarnă s-au organizat și executat acțiuni pentru urmărirea respectării normelor privind comerțul stradal;

- în zilele lucrătoare s-au asigurat măsuri de pază și protecție a angajaților de la Serviciul de Impozite și Taxe al Primăriei municipiului Zalău (supraveghere ghișee și însoțirea transportului de valori la Trezorerie), precum și la Cantina de Ajutor Social;

- cu ocazia zilei de 1 Iunie s-au asigurat măsuri de ordine în Parcul Central Municipal și în Piața 1 Decembrie 1918;

- agenții Poliției Locale asigură, zilnic, măsuri de ordine în preajma a 6 unități de învățământ, la începerea și finalul cursurilor și pe durata pauzelor, pentru evitarea producerii unor situații conflictuale sau a infracțiunilor cu violență, precum și prevenirea absenteismului în unitățile școlare;

- în zilele de 17-18.08.2018, cu ocazia evenimentului „Întalnirea Tinerilor Ortodocși din Mitropolia Clujului, Episcopia Sălajului și Maramureșului” s-au asigurat măsuri de ordine în zonele locurilor de cazare, pe toată durata și în toate locațiile desfășurării evenimentului;

- s-a asigurat prezența la 3 centre de evaluare națională pentru cls. a VIII-a, unde polițiștii locali au fost prezenți pe durata desfășurării examenelor (Liceul Sportiv „A. Iancu”, Școala gimnazială „S. Bărnuțiu” și Școala gimnazială „M. Eminescu”); la centrul de corectare de la Școala gimnazială „S. Bărnuțiu” s-a efectuat paza lucrărilor;

- s-a asigurat prezența la 2 centre de evaluare, unde polițiștii locali au fost prezenți pe durata desfășurării examenelor de bacalaureat (Colegiul Național „Silvania” și Liceul Pedagogic „Gh. Șincai”) și un centru de corectare la Liceul Pedagogic „Gheorghe Șincai” (unde s-a asigurat paza lucrărilor), cu ocazia sesiunii de vară, iar la sfârșitul lunii august, la un centru de evaluare și unul de corectare, cu ocazia sesiunii de toamnă;

- s-au asigurat măsuri de ordine și pază în Parcul Central - Amfiteatru și Clădirea Transilvania, cu ocazia Festivalului de film „Cine Latino”, ediția a 6-a;

- au sprijinit lucrători ai S.C. Citadin S.R.L. și S.A.D.P. pentru eliberarea unor parcări în vederea marcării acestora sau pentru desfășurarea, în bune condiții, a licitațiilor pentru locurile de parcare, precum și pentru asphaltarea unor străzi sau parcări de pe raza municipiului Zalău;

- cu ocazia evenimentului „Zilele municipiului Zalău”, agenții Poliției Locale au desfășurat activități de pază a unor obiective aflate în zona de competență și au sprijinit inspectorii din cadrul Primăriei municipiului Zalău în activitatea de amplasare a comercianților în spațiile repartizate;

- polițiștii locali au asigurat măsuri de ordine, în parcare adiacentă Primăriei municipiului Zalău, cu ocazia evenimentului cultural ”Ziua Portului Popular și Gastronomiei Maghiare din Sălaj”;

- s-au asigurat măsuri de ordine în Piața 1 Decembrie 1918, cu ocazia ”Festivalul Științei, ediția a IX-a”;
- în 01.11.2018 s-a desfășurat o acțiune la cimitirul municipal, pentru fluidizarea traficului rutier și îndepărtarea cerșetorilor din zonă, pe perioada luminației;
- în zilele de 30.11 - 01.12.2018, polițiștii locali au asigurat fluidizarea traficului rutier în mai multe intersecții din zona centrală a orașului, cu ocazia repetițiilor și a paradei militare, organizate cu ocazia Zilei Naționale a României;
- în data de 22.12.2018 s-au asigurat măsuri de ordine pe perioada evenimentului organizat pentru Comemorarea Eroilor Revoluției din 1989;
- agenții Poliției Locale au asigurat serviciul de pază la posturile de acces – control în Primăria municipiului Zalău ;
- la solicitarea S.C. Transurbis S.A. Zalău, s-au desfășurat 92 acțiuni, în comun cu lucrătorii instituției, pentru identificarea și sancționarea persoanelor care au circulat fără bilet sau legitimație de călătorie pe mijloacele de transport în comun;
- agenții Poliției Locale au însoțit și acordat protecție, funcționarilor publici din Primăria municipiului Zalău, în 228 acțiuni în vederea exercitării atributului de autoritate publică;
- personalul care desfășoară activitatea în Dispeceratul Poliției Locale a sprijinit lucrătorii S.A.D.P. în identificarea proprietarilor de mașini care au parcat în locurile special amenajate (închiriate sau rezervate), fără a achita taxa de parcare – 6.743 cazuri;
- pe toată durata anului, în zilele de duminică, precum și cu ocazia sărbătorilor religioase (Paști, Rusalii, Sf. Maria, Crăciun etc.), agenții Poliției Locale au acționat în zona lăcașurilor de cult pentru îndepărtarea persoanelor care apelează la mila publică și perturbă desfășurarea ritualului religios;
- au înmânat sau afișat la domiciliu 516 procese verbale de contravenție, citații, adrese etc., venite la solicitarea altor poliții locale, instanțe judecătorești, procuratură sau alte unități de pe raza municipiului, județului sau din țară ;
- în luna decembrie 2018, agenții Poliției Locale au asigurat paza ornamentelor de sărbători, amplasate în Piața 1 Decembrie 1918, a celor din zona ”Pomului de Crăciun ” din zona Parcului Central, a celor din Piața Iuliu Maniu, precum și a celor amplasate în zona Scala;

- în perioada 04-13.12.2018, polițiștii locali au asigurat supravegherea, pe timp de noapte, a persoanelor fără adăpost care au solicitat cazare în incinta PT nr. 9 ( lângă Adăpostul de Noapte).

### **În anul 2018, agenții poliției locale din cadrul Serviciului Ordine publică:**

- au executat 827 acțiuni de asigurare a ordinii publice în zonele unităților de învățământ ;

- au răspuns la 2.921 solicitări din partea cetățenilor sau a unor instituții pentru: soluționarea unor conflicte casnice; aplanarea conflictelor între vecini; stări de pericol, identificate de cetățeni în zonele de domiciliu ale acestora. Cele care au intrat în competența Poliției Locale au fost rezolvate cu operativitate, iar restul au fost comunicate altor instituții pentru competența soluționare;

- în 288 cazuri, polițiștii locali au fost direcționați de personalul care desfășoară activitatea în dispecerat, la unitățile de învățământ de la care au pornit alarme;

- au acționat în 782 cazuri de anihilare a fenomenului de apelare la mila publică, aplicând 579 sancțiuni contravenționale;

- au fost conduse la sediul Poliției Locale, pentru identificare, 178 persoane suspecte, depistate cu ocazia unor acțiuni sau verificări, precum și cele care au refuzat să se legitimeze cu actul de identitate ori să dea relații pentru stabilirea identității lor;

- au predat Poliției municipiului Zalău 40 persoane suspecte de comiterea unor infracțiuni (furturi, spargerii, distrugerii etc.); 59 minori au fost predați Complexului de Servicii Comunitare nr. 1 în vederea luării măsurilor care se impun;

- au fost depistate 247 de situații în care s-a constatat desfășurarea de activități comerciale cu încălcarea normelor legale în materie;

- 219 persoane au fost depistate în situația de perturbare a liniștii publice, aplicându-se 122 sancțiuni contravenționale;

- au identificat și dirijat spre soluționare, instituțiilor de resort, 1.609 situații de stări de pericol (canale sparte, gropi în carosabil, obstacole naturale, indicatoare de circulație distruse, animale moarte, localizate în parcuri sau pe arterele de circulație etc. ) și zone neiluminate;



g) **Ordonanța nr. 99/2000**, republicată, privind comercializarea produselor și serviciilor de piață:

\* amenzi .....9

\* avertismente ..... 1;

h) **Ordonanța de Urgență nr. 97/2005**, republicată, privind evidența, domiciliul, reședința și actele de identitate ale cetățenilor români:

\* amenzi .....16

\* avertismente..... -.

i) **HCL nr. 165/2018** privind reducerea deficitului de locuri de parcare de pe raza Municipiului Zalău:

\* amenzi .....25;

\* avertismente ..... 14.

*Valoarea amenzilor, aplicate de Serviciul Ordine Publică în anul 2018, este de 526.204 lei.*

## II. SERVICIUL CIRCULAȚIE RUTIERĂ

**II.1. În domeniul circulației pe drumurile publice, polițiștii locali au organizat și executat mai multe acțiuni, astfel:**

- pentru fluidizarea circulației pe anumite drumuri publice din raza teritorială de competență - 210 acțiuni;

- zilnic, s-a verificat integritatea mijloacelor de semnalizare rutieră, starea indicatoarelor și a marcajelor - 20 nereguli constatate au fost transmise reprezentanților S.A.D.P.;

- au participat la asigurarea măsurilor de circulație în cadrul manifestări cultural artistice, sportive, religioase și alte activități care s-au desfășurat pe drumul public, manifestări care au implicat aglomerări de persoane - 30 de situații;

- au asigurat măsurile de circulație în 56 situații, în cazul efectuării unor lucrări în carosabil (Compania de Apă, Electrica, E.On Gaz, S.C. Inserco, S.C.Brantner, S.C.Avril etc.)

- au asigurat fluidizarea circulației pe durata efectuării de marcaje rutiere, în 25 de situații;

- în 14 situații au însoțit autovehicule de mare tonaj care transportau mărfuri sau au efectuat lucrări pe raza municipiului;

- au luat măsuri pentru asigurarea fluidizării și siguranței traficului în cazul a 22 accidente de circulație și în 18 situații au asigurat măsuri de circulație pentru sprijinirea I.S.U;

- în 55 situații au acordat sprijin S.C. Citadin SRL, prin luarea măsurilor de eliberare a carosabilului în scopul efectuării de lucrări, precum și asigurarea fluidizării și siguranței traficului cu ocazia lucrărilor de frezare și asfaltare și a celor de amplasare a ornamentelor de sărbători;

- în 9 cazuri au acționat împreună S.C. Citadin SRL pentru limitarea efectelor produse de ploi torențiale, ninsori, polei (aluviuni, canale înfundate, capace de canale ridicate, subsoluri inundate, țurțuri de gheață, arbori doborâți sau cabluri căzute etc.);

- au acționat zilnic pentru identificarea și sancționarea conducătorilor auto care au încălcat normele legale privind oprirea, staționarea, parcare, accesul interzis, precum și pentru încălcarea normelor de către pietoni, bicicliști și vehicule cu tracțiune animală, aplicând un număr total de 2.382 sancțiuni contravenționale;

- s-au desfășurat acțiuni pe străzile: 22 Decembrie 1989, Unirii, Porolissum, Sărmaș, Bujorilor, Cetății, C. Coposu, Gh. Doja, A. Șaguna etc. în scopul identificării și sancționării conducătorilor auto care au circulat pe aceste străzi cu autovehicule de mare tonaj, fără a respecta semnificația indicatorului de circulație „limitare de tonaj” și fără a avea achitată taxa specială de liberă trecere; în cadrul acestei acțiuni s-au constatat și aplicat 33 sancțiuni contravenționale;

- au aplicat 82 de sancțiuni pentru încălcarea normelor rutiere de către pietoni, bicicliști, conducători de mopede și vehicule cu tracțiune animală;

- au invitat la sediul Poliției Locale 2.382 conducători auto care au oprit/staționat în locuri nepermise;

- s-a răspuns la 15 petiții primite de la cetățeni, referitoare la circulația pe drumurile publice.

**II. 2. Activitatea de siguranță a circulației rutiere** a fost organizată prin acțiuni de patrulare: un echipaj auto pe timp de zi și unul, pe timp de noapte, într-un serviciu de 12 ore.

Urmare a acțiunilor de mai sus, în anul 2018, agenții Poliției Locale cu atribuții în domeniul circulației pe drumurile publice au aplicat, în total, 2.382 sancțiuni contravenționale, din care:

- amenzi..... 1277

- avertismente..... 1105.

**În baza O.U.G. nr. 195/2002**, republicată, privind circulația pe drumurile publice, s-au aplicat 1.653 sancțiuni contravenționale, din care:

- amenzi ..... 783
- avertismente.....870.

**În baza H.C.L nr. 170/2007**, modificată prin H.C.L. nr. 58/2018, privind obligațiile și responsabilitățile ce revin cetățenilor, instituțiilor publice, agenților economici, celorlalte persoane juridice pentru buna gospodărire, întreținere și înfrumusețare a localității, păstrarea permanentă a curățeniei în municipiul Zalău, s-au aplicat 358 sancțiuni contravenționale, din care:

- amenzi.....204
- avertismente .....154.

**În baza H.C.L. nr. 73/2017** pentru aprobarea Regulamentului privind desfășurarea circulației vehiculelor pentru transport de mărfuri ori pentru efectuarea de servicii sau lucrări în municipiul Zalău s-au aplicat 33 sancțiuni contravenționale, din care :

- amenzi .....17
- avertismente .....16.

**În baza Legii nr. 61/1991** pentru sancționarea faptelor de încălcare a unor norme de conviețuire socială, a ordinii și liniștii publice s-au aplicat 166 sancțiuni contravenționale, din care :

- amenzi .....166
- avertismente.....0.

Pentru nerespectarea prevederilor **Legii nr. 448/2006** privind protecția și promovarea drepturilor persoanelor cu handicap s-au aplicat 87 sancțiuni contravenționale, din care:

- amenzi... 42
- avertismente ...45.

**În baza H.C.L. nr. 165/2018** privind reducerea deficitului de locuri de parcare de pe raza municipiului Zalău s-au aplicat 68 de sancțiuni contravenționale, din care:

- amenzi.....49
- avertismente....19.

**În baza H.C.L. nr. 57/2008** privind organizarea și funcționarea serviciului public de transport în regim de taxi și în regim de închiriere pe raza municipiului Zalău s-au încheiat 17 sancțiuni contravenționale, din care:

- amenzi....16
- avertismente....1.

***Valoarea totală a amenzilor aplicate de către polițiștii locali cu atribuții în domeniul circulației rutiere, în anul 2018, este de 441. 445 lei.***



Pe parcursul anului 2018, polițiștii locali cu atribuții în domeniul circulației rutiere au identificat: 2 persoane suspecte de sustragerea unor bunuri din curtea unui imobil de pe str. Iașului, al cărui proprietar era plecat în străinătate ; un conducător auto care a circulat pe str. Simion Bărnuțiu și se afla sub influența băuturilor alcoolice ; o persoană care a provocat scandal pe Bulevardul Mihai Viteazu, în zona bl. UJECOP, unde a lovit violent o alta persoană, iar la apariția polițiștilor locali a intenționat să părăsească zona, dar a fost imobilizat imediat ; o persoană care a circulat cu un autovehicul în zona Spitalului Județean de Urgență Zalău, fără a deține permis de conducere valabil categoriei din care făcea parte. Toate aceste persoane au fost predate Poliției municipiului Zalău pentru efectuarea de cercetări.

**Numărul total de sancțiuni, încheiate de către Poliția Locală în anul 2018, este de 5.717, din care 3.279 amenzi și 2.438 avertismente.**

**Valoarea totală a amenzilor este de 957.649 lei.**

#### **SITUAȚIA PRIVIND SOLUȚIONAREA PLÂNGERILOR CONTRAVENȚIONALE:**

În anul 2018 au fost depuse în instanță 48 plângeri contravenționale, existând pe rolul instanțelor 29 de dosare nesoluționate, depuse în anul 2017.

În anul 2018, instanțele de judecată au soluționat 50 de dosare, astfel:

##### **Total - 36 plângeri contravenționale respinse:**

- 6 plângeri contravenționale respinse (HCL nr. 170/2007);
- 16 plângeri contravenționale respinse (OUG nr. 195/2002);
- 8 plângeri contravenționale respinse (Legea nr. 61/1991);
- 1 plângere contravențională respinsă (Legea nr. 24/2007);
- 2 plângeri contravenționale respinse (Legea nr. 448/2006);
- 3 plângeri contravenționale respinse (HCL nr. 73/2007).

##### **Total – 5 plângeri contravenționale transformate în avertisment:**

- 1 plângere (H.C.L. nr. 170/2007);
- 3 plângeri (O.U.G. nr. 195/2002);
- 1 plângere (Legea nr. 448/2006).

##### **Total - 9 plângeri contravenționale admise:**

- 6 plângeri contravenționale admise (HCL nr. 170/2007);
- 2 plângeri admise (OUG nr. 195/2002);
- 1 plângere admisă ( Legea nr. 61/1991).

În anul 2018 au fost repartizate și soluționate un număr de 2 petiții.

### **STADIUL DE REALIZARE A OBIECTIVELOR PROPUSE PENTRU ANUL 2018:**

- în zona centrală a municipiului Zalău s-au îndepărtat, în procent semnificativ, cerșetorii, iar în celelalte zone, cerșetorii s-au îndepărtat în măsura în care perimetrul a fost acoperit cu patrulare;

- în colaborare cu celelalte instituții abilitate, s-a acționat pentru asigurarea ordinii și liniștii publice în municipiu;

- au fost făcute verificări în zilele în care s-au desfășurat cursuri, de către polițiștii locali, la unitățile de învățământ arondate, în vederea creșterii gradului de siguranță în interiorul acestora și în zonele adiacente;

- s-a acționat în zona unităților de alimentație publică, respectiv cluburile cu program de noapte, în baza unor planuri de măsuri punctuale, în vederea soluționării deficiențelor cu privire la activitatea de menținere a ordinii și liniștii publice;

- s-au realizat acțiuni la punctele de colectare a deșeurilor menajere, împreună cu inspectorii din Corpul de control al Primăriei municipiului Zalău, în scopul reducerii numărului de persoane care răscolesc în containere sau aruncă gunoiul menajer în alte locuri decât cele special amenajate și s-a colaborat cu operatorul de salubritate prin informări periodice cu privire la situația existentă la punctele monitorizate cu camere de supraveghere video;

- s-a acționat periodic în zona trecerilor pentru pietoni în scopul disciplinării acestora în vederea traversării drumului public prin locurile special amenajate în acest sens și s-au luat măsuri împotriva conducătorilor auto care au oprit sau staționat pe trecerile pentru pietoni sau în apropierea acestora;

- s-a asigurat fluidizarea traficului rutier la orele de vârf, în zonele intens circulate, respectiv în zona unităților de învățământ și a intersecțiilor;

- s-au intensificat verificările în stațiile mijloacelor de transport în comun în vederea interzicerii opririi în zonele alocate acestor stații sau în alte zone în care oprirea este interzisă pentru evitarea accidentelor;

- s-au realizat acțiuni în scopul identificării și somării proprietarilor de vehicule abandonate pe domeniul public, în vederea îndepărtării vehiculelor respective;

- s-au sprijinit societățile comerciale din subordinea Consiliului Local, prin acțiuni periodice, în baza unor protocoale de colaborare sau de fiecare dată când a fost nevoie;

- În baza Protocolului de colaborare între S.C. Transurbis S.A. și Poliția Locală au fost organizate acțiuni comune în mijloacele de transport public; de asemenea, s-a răspuns la solicitările telefonice, primite de la dispeceratul S.C. Transurbis S.A.

### **OBIECTIVE PROPUSE PENTRU ANUL 2019:**

- obiectivul prioritar: limitarea faptelor antisociale constând în apelarea la mila cetățenilor și răscolirea în containerele de depozitare a resturilor menajere;

- asigurarea, în colaborare cu celelalte instituții abilitate, a ordinii și liniștii publice pe raza municipiului Zalău;

- derularea activității agenților într-o manieră care să răspundă cerințelor cetățenilor municipiului;

- luarea de măsuri în scopul disciplinării pietonilor și conducătorilor auto privind siguranța circulației, având în vedere domeniile de competență ale Poliției Locale;

- fluidizarea traficului rutier și evitarea accidentelor prin interzicerea opririi în zonele alocate stațiilor de transport în comun sau alte zone în care oprirea este interzisă;

- îndepărtarea autovehiculelor neutilizate de pe domeniul public;

- educarea cetățenilor în scopul păstrării unui oraș curat prin utilizarea coșurilor de gunoi stradale, păstrarea curățeniei în parcuri și zone de agrement;

- efectuarea de acțiuni pentru combaterea activității de comerț ambulant în alte locuri decât cele autorizate și fără respectarea normelor legale de comerț;

- prevenirea faptelor antisociale, inclusiv prevenirea și descoperirea infracțiunilor în zonele de responsabilitate;

- creșterea gradului de colaborare cu S.C. Brantner SRL prin organizarea de acțiuni comune pentru reducerea numărului de persoane care răscolesc containerele sau aruncă gunoiul menajer în alte locuri decât cele special amenajate;

- creșterea gradului de interacțiune dintre cetățeni și agenții Poliției Locale, prin contactul cu cetățenii în zonele cu risc în producerea unor acte de tulburare a ordinii și liniștii publice sau a altor încălcări ale regulilor de conviețuire socială;

- elaborarea bugetului de venituri și cheltuieli;

- urmărirea încadrării în limita creditelor aprobate;

- planificarea documentelor financiar contabile în concordanță cu acțiunile necesare și cu resursele alocate;

- respectarea termenelor de depunere a situațiilor financiare;

- operarea corecțiilor financiar contabile în timp util;

- stabilirea măsurilor de gestionare și diminuare a riscurilor prin implementarea procedurii de management;

- asigurarea resurselor materiale, de personal, informatice;

- urmărirea și elaborarea procedurilor operaționale privind circuitul documentelor financiar contabile, arhivarea;

- conformitatea cu legile, regulamentele și politicile interne;

- repartizarea resurselor alocate, astfel încât să asigure activitățile necesare realizării obiectivelor specifice compartimentelor;

- aplicarea corectă a politicilor, normelor și procedurilor contabile;

- stabilirea de circuite informaționale pentru difuzare rapidă, coerentă și precisă a informațiilor;

- protejarea fondurilor publice.

## DIRECȚIA JUDEȚEANĂ DE STATISTICĂ SĂLAJ

Populația stabilă a Municipiului Zalău, la 1 iulie 2018<sup>1</sup>, numără 69.476 persoane, din care 35.787 femei și 33.689 bărbați.

Principalii indicatori ai unităților locale active<sup>\*)</sup> din municipiul Zalău, în anul 2017<sup>\*\*\*)</sup>, pe activități (secțiuni CAEN), sunt cuprinși în tabelul de mai jos:

Secțiuni CAEN Rev. 2	Unități locale active* -număr-	Număr mediu de persoane ocupate – persoane -	Număr mediu de salariați – persoane -
<b>Total</b>	<b>2558</b>	<b>18119</b>	<b>17589</b>
Agricultură, silvicultură și pescuit	48	490	477
Industria extractivă	8	126	126
Industria prelucrătoare	245	6208	6168
Producția și furnizarea de energie electrică și termică, gaze, apă caldă și aer condiționat	5	181	180
Distribuția apei; salubritate, gestionarea deșeurilor, activități de decontaminare	13	297	297
Construcții	247	1545	1494
Comerț cu ridicata și cu amănuntul; repararea autovehiculelor și motocicletelor	855	4130	3970
Transport și depozitare	372	1736	1674
Hoteluri și restaurante	107	746	727
Informații și comunicații	66	336	315
Tranzacții imobiliare;	61	121	103
Activități profesionale, științifice și tehnice;	273	567	493
Activități de servicii administrative și activități de servicii suport	92	985	959
Învățământ **)	29	90	88
Sănătate și asistență socială **)	50	328	315
Activități de spectacole, culturale și recreative	47	132	115
Alte activități de servicii	40	101	88

\*) nu sunt incluse unitățile din ramura intermediari financiare și asigurări

\*\*\*) include numai unitățile locale cu activitate de învățământ sau sănătate și asistență socială, organizate ca societăți comerciale

(continuare)

Secțiuni CAEN Rev. 2	Cifra de afaceri a unităților locale active Lei Prețuri curente	Cheltuielile cu remunerațiile personalului Lei Prețuri curente	Investiții brute Lei Prețuri curente	Investiții nete în bunuri corporale Lei Prețuri curente
<b>Total</b>	<b>6097611397</b>	<b>519529467</b>	<b>407893502</b>	<b>337391861</b>
Agricultură, silvicultură, pescuit	53854985	12767663	7144655	5584570
Industria extractivă	6282739	8817131	18010646	14538968
Industria prelucrătoare	3069142789	246340394	173856507	164482575
Producția și furnizarea de energie electrică și termică, gaze, apă caldă și aer condiționat	82546935	10202034	28826352	22388692
Distribuția apei; salubritate, gestionarea deșeurilor, activități de decontaminare	55587690	11917769	1915684	1780321
Construcții	223448704	32745946	40184285	13758639
Comerț cu ridicata și cu amănuntul; repararea autovehiculelor și motocicletelor	1911566482	91633251	42102397	33052596
Transport și depozitare	330709360	35567816	44258462	39923611
Hoteluri și restaurante	76764632	13134924	22680827	15909219
Informații și comunicații	62389402	12367689	7746027	7190538
Tranzacții imobiliare	18500587	1579805	10150374	9141464
Activități profesionale, științifice și tehnice;	58576377	10580594	4126056	3599029
Activități de servicii administrative și activități de servicii suport	86605559	19931317	2364820	2267005
Învățământ **)	5937718	1266162	443451	441984
Sănătate și asistență socială **)	28512596	6756987	2914966	2164657
Activități de spectacole, culturale și recreative; alte activități de servicii	21865949	2348436	785755	785755
Alte activități	5318893	1571549	382238	382238

\*) nu sunt incluse unitățile din ramura intermediari financiare și asigurări

\*\*\*) include numai unitățile locale cu activitate de învățământ sau sănătate și asistență socială, organizate ca societăți comerciale

\*\*\*\*) informații primite de la Direcția Județeană de Statistică în data de 25.02.2019.

## **Precizări metodologice:**

### **1. Principalii indicatori ai unităților locale active (metodologia Anchetei structurale în întreprinderi):**

- 1.1.** unitățile locale active sunt întreprinderile active cu sediul în municipiul Zalău și care își desfășoară activitatea în municipiul Zalău, la care **se adaugă** punctele de lucru, din municipiu, ale unor întreprinderi cu sediul administrativ pe raza altor localități din județul Sălaj și din alte județe și **se scad** punctele de lucru ale unor întreprinderi cu sediul administrativ în Municipiul Zalău și care își desfășoară activitatea pe raza altor localități din Județul Sălaj și din alte județe;
- 1.2.** repartizarea pe coduri CAEN a unităților locale active s-a realizat în funcție de activitățile efectiv desfășurate de acestea în anul 2017, activități care, în unele cazuri, diferă de activitatea principală declarată de întreprindere;
- 1.3.** nu sunt incluse unități din sectorul bugetar și din ramura intermediari financiare și asigurări;
- 1.4.** indicatorii din tabelele de mai sus sunt aferenți unităților locale active definite la pct. 1.1.

### **2. Fișa localității (metodologia de completare a fișei localității) – ANEXA 3:**

- 2.1.** întreprinderi active cu sediul administrativ în Municipiul Zalău, repartizate pe coduri CAEN după activitatea principală a întreprinderii, conform certificatului de înmatriculare la ONRC;
- 2.2.** indicatorii din fișa localității sunt aferenți întreprinderilor active, definite la punctul 2.1.

## **SITUAȚIA ECONOMICĂ**



# PRIMĂRIA MUNICIPIULUI ZALĂU

## DIRECȚIA ECONOMICĂ

Direcția Economică își desfășoară activitatea prin intermediul serviciilor de specialitate care gestionează partea de venituri a bugetului local și partea de cheltuieli efectuate la nivelul bugetului Municipiului Zalău:

- Serviciul Impuneri Încasări și Control Persoane Fizice
- Serviciul Impuneri Încasări și Control Persoane Juridice
- Serviciul Executare Creanțe Bugetare
- Serviciul Financiar, Contabilitate și Buget.

Potrivit situațiilor financiare încheiate la finalul anului 2018, execuția bugetară, în raport cu bugetul aprobat, se prezintă astfel:

- mii lei -

	<b>Buget 2018 definitiv</b>	<b>Încasări/Plăți la 31.12.2018</b>	<b>%</b>
Venituri	105.707,31	100.059,30	94,66
Cheltuieli	135.519,93	130.125,12	96,02
Excedent/deficit	29.812,62	30.065,82	

Deficitul, în valoare de 30.065,82 mii lei, rezultat ca diferență dintre operațiunile de încasări și plăți 2018, a fost asigurat pentru efectuarea plăților conform prevederilor legale, din excedentul înregistrat în anii precedenți, în sumă de 30.767,61 mii lei. Excedentul a fost aprobat pentru utilizare în anul 2018 - odată cu aprobarea bugetului Municipiului Zalău pentru anul 2018 – HCL nr. 30 din 15.02.2018.

Aprobarea utilizării excedentului s-a efectuat în conformitate cu art. 58\* din Legea nr. 273/2006 privind finanțele publice locale, cu modificările ulterioare.

În aceste condiții, la sfârșitul anului 2018, Municipiul Zalău a înregistrat un excedent rămas necheltuit de 701,79 mii lei.

Potrivit situațiilor financiar contabile, la finalul anului 2018 Municipiul Zalău nu are înregistrate și raportate datorii restante și arierate.

Precizăm că odată cu aprobarea bugetului pentru anul 2018, potrivit prevederilor legale în vigoare, s-a aprobat și bugetul estimat pe următorii 3 ani, respectiv pe anii 2019, 2020 și 2021, în conformitate cu scrisoarea cadru aprobată de Ministerul Finanțelor Publice și cu sumele comunicate de către Administrația Județeană a Finanțelor Publice, din unele sume din bugetul de stat.

În ceea ce privește partea de venituri ale bugetului local, acestea au fost realizate în procent de 94,66% față de bugetul aprobat, conform execuției bugetului local.

Prezentăm sinteza pe principalele coduri de venituri ale bugetului local:

mii lei

<b>Nr.crt.</b>	<b>Denumire indicatori</b>	<b>Buget 2018</b>	<b>Realizat 2018</b>
	<b>Venituri total, din care:</b>	<b>105.707,31</b>	<b>100.059,30</b>
<b>I.</b>	<b>Veniturile sectiunii de functionare</b>	<b>99.016,16</b>	<b>94.980,62</b>
<b>1</b>	<b>Venituri proprii, din care:</b>	<b>40.505,89</b>	<b>37.661,89</b>
	impozite si taxe	40.139,66	37.295,68
	donatii si sponsorizari	366,23	366,21
<b>2</b>	<b>Cota din impozitul pe venit</b>	<b>39.627,10</b>	<b>39.627,10</b>
<b>3</b>	<b>Cote din impozitul pe venit pentru echilibrare</b>	<b>70,00</b>	<b>70,00</b>
<b>4</b>	<b>Sume defalcate din TVA pt.chelt.descentralizate</b>	<b>16.009,00</b>	<b>15.692,77</b>
	invatamant	5.853,00	5.619,76
	asistenta sociala	9.539,00	9.474,67
	alte	617,00	598,34
<b>5</b>	<b>Subventii pentru finantarea sanatatii</b>	<b>2.802,00</b>	<b>1.926,69</b>
<b>6</b>	<b>Subventii pt.ajutoare de incalzire</b>	<b>2,17</b>	<b>2,17</b>
<b>II</b>	<b>Veniturile sectiunii de dezvoltare</b>	<b>6.691,15</b>	<b>5.078,68</b>
1	valorificari bunuri		62,35
2	alte venituri		
3	excedent		
4	varsaminte din sectiunea de functionare pt.sectiunea de dezvoltare	479,57	479,57
5	Surse atrase	6.211,58	4.536,76

Menționăm că prevederile bugetare ale anului 2018 au fost stabilite în conformitate cu prevederile Art.14, alin.7 din Legea nr. 273 privind finanțele publice locale care a fost modificată prin O.U.G. nr. 63/2010 și care prevede că „În situația în care gradul de realizare a veniturilor proprii programate în bugetele prevăzute la art. 1 alin. (2) în ultimii 2 ani este mai mic de 97% pe fiecare an, ordonatorii de credite fundamentează veniturile proprii pentru anul curent cel mult la nivelul realizărilor din anul precedent”.

În ultimii doi ani, procentul de realizare a veniturilor proprii, față de drepturile constatate, a fost de:

- 83,88 % în anul 2016;
- 84,97 % în anul 2017.

La nivelul anului 2018, situația, în raport cu drepturile constatate, se prezintă astfel:

-mii lei-

Nr. crt.	DENUMIRE INDICATOR	Cod indicator	Buget an 2018	Drepturi constatate la 31.12.2018	Încasări realizate aferente drepturilor constatate 2018	% fata de buget	% fata de drepturi constatate
1.	Impozit pe cladiri de la persoane fizice	07.02.01.01	5.185	5.778	4.691,12	90,47	81,19
2.	Impozit si taxa pe cladiri de la persoane juridice	07.02.01.02	9.802	9.822	9.598,15	97,92	97,72
3.	Impozit pe terenuri de la persoane fizice	07.02.02.01	1.264	1.473	1.137,32	89,98	77,21
4.	Impozit si taxa teren de la persoane juridice	07.02.02.02	2.160,06	2.239	2.168,57	100,39	96,85
5.	Impozit pe teren extravilan	07.02.02.03	298	407	298,46	100,15	73,33
6.	Impozit pe mijloace de transport detinute de persoane fizice	16.02.02.01	4100	5.669	3.949,11	96,32	69,66
7.	Impozit pe mijloace de transport detinute de persoane juridice	16.02.02.02	1866	1.984	1.709,70	91,62	86,17
8.	Venituri din concesiuni si inchirieri	30.02.05.	4980	5.011	4.744,20	95,26	94,68
	<b>TOTAL</b>		<b>29.655,06</b>	<b>32.383,00</b>	<b>28.296,63</b>	<b>95,42</b>	<b>87,38</b>

## VENITURILE REALIZATE DE LA PERSOANE FIZICE

Veniturile realizate de la persoane fizice în anul 2018 au fost în valoare totală de **17.684,00 mii lei**, din care:

Venituri din impozitul pe clădiri;	4.692,00 mii lei
Venituri din impozitul pe teren intravilan;	1.138,00 mii lei
Venituri din impozitul pe teren extravilan;	285,00 mii lei
Venituri din impozit pe mijloacele de transport;	3.950,00 mii lei
<b>T o t a l :</b>	<b>10.065,00 mii lei</b>

La aceste venituri se mai adaugă următoarele surse:

Taxa specială de dezinsecție, deratizare :	722,00 mii lei
Taxă reabilitare termică;	1.133,00 mii lei
Taxă pentru eliberarea de cărților de identitate;	71,00 mii lei
Contribuția părinților pentru întreținerea copiilor;	92,00 mii lei
Contribuția persoanelor beneficiare ale cantinelor de ajutor social ;	18,00 mii lei
Taxe judiciare timbru ;	791,00 mii lei
Venituri din concesiuni și inchirieri ;	1.346,00 mii lei
Venituri din amenzi ;	2.771,00 mii lei
Alte venituri din impozite și taxe ;	<u>675,00 mii lei</u>
<b>TOTAL alte venituri</b> de la persoane fizice	<b>7.619,00 mii lei</b>
<b>TOTAL VENITURI realizate persoane fizice</b>	<b><u>17.684,00 mii lei</u></b>

În legatura cu **Impozitul pe clădiri** persoane fizice, pe teritoriul municipiului Zalău există 32194 clădiri, deținute de 24897 proprietari.

La impozitul pe **teren din intravilan**, în evidența fiscală figurează 14166 contribuabili care dețin terenuri în intravilan, în suprafață de 1344 hectare.

La impozitul pe **teren din extravilan** există înregistrați 6813 contribuabili, iar suprafața totală de teren este de 3280 hectare.

Numărul total al **mijloacelor de transport** este de 25781 cazuri, deținute de 18155 contribuabili .

Referitor la **taxa specială de deratizare și dezinsecție**, numărul de plătitori cuprinși în declarații: 23929 cazuri.

### VENITURILE REALIZATE DE LA PERSOANE JURIDICE

Veniturile realizate de la persoane juridice au fost în valoare totală de **19.967 mii lei**, din care:

Venituri din impozitul pe clădiri;	9.600,00 mii lei
Venituri din impozitul pe teren intravilan;	2.169,00 mii lei
Venituri din impozitul pe teren extravilan;	14,00 mii lei
Venituri din impozit pe mijloacele auto;	1.710,00 mii lei
<b>T o t a l:</b>	<b>13.493,00 mii lei</b>

La aceste venituri se mai adauga urmatoarele surse:

Taxa hotelieră;	1,00 mii lei
Impozit pe spectacole;	7,00 mii lei
Taxe judiciare de timbru;	176,00 mii lei
Venituri din concesiuni si inchirieri;	3.399,00 mii lei
Donații și sponsorizări;	197,00 mii lei
Venituri din amenzi;	149,00 mii lei
Alte venituri (Ocol Silvic);	641,00 mii lei
Venituri din dividende;	86,00 mii lei
Taxă deratizare, dezinsecție;	10,00 mii lei
Taxă reabilitare termică;	60,00 mii lei
Taxă reclamă și publicitate;	116,00 mii lei
Alte venituri;	1.632,00 mii lei
<b>TOTAL alte venituri de la persoane juridice</b>	<b>6.474,00 mii lei</b>
<b>TOTAL VENITURI realizate persoane juridice</b>	<b>19.967,00 mii lei</b>

În legatura cu **Impozitul pe clădiri** persoane juridice, pe teritoriul municipiului există 3033 clădiri impozabile, declarate de către 782 proprietari.

Valoarea totală a clădirilor, extrasă din evidența noastră fiscală, este de 1.826.523 mii lei.

Un număr de 796 contribuabili au declarat o suprafață totală de **teren intravilan** de 788 ha. La impozitul pe **teren extravilan** sunt înregistrați 62 contribuabili, iar suprafața totală de teren este de 2380 hectare.

Numărul total al **mijloacelor de transport** este de 6325 cazuri, deținute de 1536 contribuabili.

Referitor la **taxa specială de deratizare și dezinsecție**, numărul de plătitori cuprinși în declarații: 282 cazuri.

## **SERVICIUL IMPUNERI, ÎNCASĂRI, CONTROL PERSOANE JURIDICE**

În cursul anului 2018, în cadrul serviciului au fost executate lucrări pentru deschiderea anului fiscal, verificarea bazelor impozabile, emiterea deciziilor de impunere anuale, emiterea certificatelor fiscale la solicitarea contribuabililor, debitarea și încetarea obligațiilor fiscale în urma modificărilor masei impozabile prezentate de către contribuabili, primirea, verificarea și operarea în evidența fiscală a rapoartelor de evaluare prezentate de către contribuabili.

De asemenea, a fost întocmit programul de control fiscal pentru anul 2018 care a cuprins 113 persoane juridice care urmau să fie verificate din punct de vedere fiscal. Din cele 113 persoane juridice programate să fie verificate, pentru 97 de persoane juridice au fost finalizate acțiunile de control prin rapoarte de inspecție fiscală, programul fiind realizat în procent de 85,5%, fiind atrase la bugetul local, suplimentar față de declarațiile contribuabililor, sume în valoare de 801.729 lei

În anul 2018 au fost înregistrate și analizate 2550 cereri pentru eliberarea certificatelor fiscale și au fost emise 2550 certificate fiscale care au atestat situația fiscală a contribuabililor.

În cursul anului 2018 a fost actualizată evidența persoanelor juridice aflate în procedura insolvenței. Personalul din cadrul Serviciului Impuneri, Încasări, Control persoane juridice a pregătit și susținut 64 voturi în cadrul adunărilor creditorilor la societățile supuse prevederilor Legii nr. 85/2006, respectiv Legii nr. 85/2014, fiind întocmite 64 note de constatare pentru fundamentarea acestor voturi. Au fost întocmite 34 adrese de răspuns la notificările administratorilor/lichidatorilor judiciari. Au fost verificate 24.616 buletine de insolvență și au fost întocmite și depuse 17 cereri de creanță la Legea nr. 85/2006, respectiv Legea nr. 85/2014 și depusă o cerere de creanță la Legea nr. 31/1990.

## SERVICIUL IMPUNERI, ÎNCASĂRI, CONTROL PERSOANE FIZICE

La nivelul Serviciul Impuneri, Încasări și Control Persoane Fizice funcționează trei tipuri de activități:

1. Activitatea inspectorilor (consilierilor) privind constatarea și impunerea impozitelor și taxelor locale de la persoane fizice, eliberarea certificatelor de atestare fiscală, gestionarea facilităților fiscale, arhivarea documentelor proprii, control fiscal cu privire la :

- identificarea bunurilor impozabile nedeclarate;
- declararea eronată a bunurilor impozabile;
- declararea de către contribuabili a modificărilor intervenite cu privire la construcții, extindere, demolare, încadrarea la categoria “cu instalații” sau “fără instalații”;
- impunerea, în cursul anului 2018, a taxei de reabilitare termică pentru toți beneficiarii Programului de reabilitare termică a locuințelor;
- evidențierea terenurilor conform datelor din Registrul Agricol;
- existența CNP-urilor la toate rolurile;
- declararea de către contribuabili a modificărilor intervenite cu privire la taxa specială de dezinsecție - deratizare;
- alte activități.

2. Activitatea desfășurată de personalul de la ghișee, prin care se asigură încasarea impozitelor și taxelor locale de la persoane fizice și persoane juridice, inclusiv prin POS, întocmirea borderourilor de încasare pe utilizator și a centralizatoarelor pe tipuri de venituri și pe conturi și predarea acestora, împreună cu banii, la casieria centrală. La data de 31.12.2018, această activitate este asigurată zilnic, cu un număr de 5 ghișee deschise în incinta serviciilor de impozite și taxe din cadrul Primăriei municipiului Zalău, la care se adaugă un ghișeu deschis în incinta Tribunalului Sălaj.

Tot în cadrul serviciului se urmărește și se ține evidența încasărilor online prin platforma [www.ghiseul.ro](http://www.ghiseul.ro) .

3. Casieria centrală prin care se asigură preluarea sumelor încasate și predarea acestora la Trezorerie.

În cursul anului 2018, Serviciului Impuneri, Încasări și Control Persoane Fizice a efectuat următoarele operațiuni:

- impuneri clădiri:	2.225 cazuri ;
- scoateri din evidență clădiri:	2.173 cazuri ;
- impuneri teren (impozit/taxă):	2.492 cazuri ;
- scoateri din evidență teren:	1.776 cazuri ;
- impuneri auto:	7.488 cazuri ;
- radieri auto:	6.242 cazuri ;
- impuneri alte debite:	1.732 cazuri;
- procese verbale de contravenție:	2.224 cazuri;
- eliberări de certificate fiscale:	7.463 cazuri;
- operații taxă deratizare (impuneri+scaderi):	2.225 cazuri;
- emitere decizii de impunere:	32.583 cazuri;
- emitere decizii referitoare la obligațiile de plată accesorii:	284 cazuri;
- operații scutiri conform legislației în vigoare (dosare noi+revizuiți)	- 2.074 cazuri;
- documente intrate prin CRP și rezolvate în anul 2018:	10.263 cazuri, din care adrese de corespondență cu contribuabilii sau alte entități : 2.800 cazuri.

### **SERVICIUL EXECUTARE CREANȚE BUGETARE**

Acest serviciu asigură păstrarea, evidența, securitatea titlurilor executorii primite spre executare. De asemenea, urmărește gradul de realizare a creanțelor bugetare ca urmare a măsurilor de executare silită, întocmește procese verbale de insolvabilitate, organizează licitații pentru vânzare bunuri mobile/imobile în cadrul procedurii de executare silită, emite confirmări de primire titluri de creanță pentru sumele primite spre executare de la alte organe, ține evidența cheltuielilor de executare efectuate în vederea recuperării creanțelor bugetare restante, întocmește situația sumelor realizate ca urmare a aplicării procedurilor de executare silită.

În anul 2018, serviciul a demarat activități de urmărire silită pentru 10132 contribuabili, cu sume restante cumulate în valoare de 12.741.194,75 lei, din care 9405 contribuabili



persoane fizice, cu sume restante de 10.428.364,16 lei și 727 contribuabili persoane juridice, cu sume restante de 2.312.831,59 lei.

În cursul anului 2018 au fost primite spre debitare 11200 titluri executorii, emise de alte organe competente, constând în:

- Amenzi circulație, amenzi contravenționale - aplicate de către Direcția Publica Comunitară de Evidență a Persoanei, Poliție; Amenzi aplicate de către SC Transurbis SA; Amenzi aplicate de către Poliția Locală; Amenzi aplicate de către SADP; scrisori de debitare, emise de către Instanțele de Judecată, Taxe judiciare de timbru etc.

De asemenea, au fost scăzute din evidența fiscală 1308 titluri executorii, cu sume provenite din amenzi, în cuantum de 1.271.857,56 lei, pentru care debitorii - persoane fizice au prezentat documente de plată, sentințe civile, persoane insolvabile, dosare care au fost transferate la domiciliile actuale ale contribuabililor sau sentințe civile prin care s-au transformat în munca în folosul comunității.

Pentru încasarea sumelor datorate de către contribuabili - persoane fizice, Serviciul Executare Creanțe Bugetare a emis, în cursul anului 2018, un număr de 9405 noi somații de plată și titluri executorii, pentru suma de 10.428.364,16 lei. Din acestea, până la sfârșitul anului 2018 au fost încasate integral 4949, iar parțial, 684 somații de plată, cuantumul sumelor încasate ca urmare a procedurilor de executare silită fiind de 1.948.367,32 lei. Din dosarele de executare aflate în lucru din perioada anterioară anului 2018, prin aplicarea măsurilor de executare silită de către personalul din cadrul serviciului, s-a încasat, în anul 2018, suma de 1.861.991,79 lei. De asemenea, pe parcursul anului 2018 au fost instituite popri pentru 5955 contribuabili - persoane fizice.

Pentru 117 contribuabili care figurează cu restanțe, constând în amenzi contravenționale, s-a solicitat instanțelor de judecată transformarea amenzilor contravenționale, în muncă în folosul comunității.

S-au solicitat și transmis informații cu privire la domiciliile corecte, pentru 813 contribuabili - persoane fizice, iar pentru 445 contribuabili - persoane fizice s-au solicitat și transmis informații cu privire la locurile de muncă ale acestora. Pentru contribuabilii care și-au schimbat domiciliul au fost transferate la primăriile de domiciliu 128 dosare fiscale.

Pentru 49 contribuabili - persoane fizice au fost întocmite procese verbale de insolabilitate, cu sume în cuantum de 260.781,00 lei, iar pentru 30 de persoane au fost întocmite procese verbale de sechestru.

La sfârșitul anului, situația la principalele surse, respectiv Impozit clădire, Impozit teren, Taxa auto, se prezintă astfel:

Pentru încasarea sumelor datorate de către contribuabili - persoane juridice, Serviciul Executare Creanțe Bugetare a emis, în cursul anului 2018, un număr de 727 noi somații de plată și titluri executorii, pentru suma de 2.312.830,59 lei. Din acestea, până la sfârșitul anului 2018 au fost încasate integral 483, iar parțial, 48 somații de plată, cuantumul sumelor încasate ca urmare a procedurilor de executare silită fiind de 1.138.322,09 lei. Din dosarele de executare aflate în lucru din perioada anterioară anului 2018, prin aplicarea măsurilor de executare silită de către personalul din cadrul serviciului, s-a încasat în anul 2018 suma de 779.046,06 lei.

Pentru 20 contribuabili - persoane juridice au fost întocmite procese verbale de insolabilitate, cu sume în cuantum de 471.022,97 lei, iar pentru 2 contribuabili – persoane juridice au fost întocmite procese verbale de sechestru.

## **SERVICIUL FINANCIAR CONTABILITATE BUGET**

Acest serviciu urmărește și gestionează bugetul de cheltuieli, atât la secțiunea de funcționare, cât și la secțiunea de dezvoltare, distribuie și gestionează fondurile bugetare pentru 34 de unități subordonate, cu personalitate juridică, precum și fondurile bugetare pentru activitățile derulate prin serviciile proprii din aparatul propriu al Primarului.

**Bugetul, la partea de cheltuieli, pe cele două secțiuni, a avut un procent de realizare de 96,01%, raportat la bugetul aprobat pe capitole de cheltuieli, cumulat cu excedentul repartizat.**

Potrivit clasificăției bugetare, **bugetul de cheltuieli, repartizat pe cele două secțiuni, se prezintă astfel :**

	mii lei
<b>Total buget aprobat 135.519,93 mii lei, din care realizat</b>	<b>130.125,12</b>

<b>I. Buget de funcționare 99.016,16 mii lei, din care realizat</b>	<b>96.986,05</b>
<b>1. Cap. 5102 Autorități executive – aparatul propriu al Primarului</b>	<b>20.205,78</b>
<b>2. Cap. 540210 Direcția Publică Comunitară de Evidență a Persoanelor</b>	<b>1.291,09</b>
<b>3. Cap. 540250 Alte servicii publice generale –</b>	<b>1.307,01</b>
<p>În cadrul acestui capitol de cheltuieli sunt finanțate următoarele activități: subvenții DGADP pentru managementul traficului, evenimentul Zilele municipiului Zalău, evenimentul Centenarul Marii Uniri din 1918, alte acțiuni – premii acordate elevilor și profesorilor pentru rezultate deosebite, obținute la olimpiade și concursuri naționale și internaționale, activitatea Consiliului Local al Tinerilor, contribuția anuală ca membru în asociații – Asociația Municipiilor din România, Asociația Someș – Tisa, Asociația Localităților și Zonelor Istorice și de Artă din România, ECODES, OER, Asociația Zona Metropolitană</p>	
<b>4. Cap. 5502 Tranzacții privind datoria publică și împrumuturi</b>	<b>1.289,78</b>
<p>- reprezentând dobânzi și comisioane aferente împrumuturilor contractate în anii anteriori pentru realizarea unor obiective de investiții de interes local</p>	
<b>5. Cap. 61020304 Poliția Locală</b>	<b>4.779,80</b>
<b>6. Cap. 610205 Protecție civilă</b>	<b>23,96</b>
<b>7. Cap. 6502 Învățământ, total:</b>	<b>8.733,30</b>
<p>Primăria Municipiului Zalău finanțează din bugetul local:</p>	
- Centrul Județean de Excelență cu suma de	454,10
- cheltuieli materiale la unitățile de învățământ	5.923,33
- burse școlare pentru 1.398 beneficiari (burse sociale, burse studiu, burse de performanță, bursă de merit).	1.108,23

Începând cu anul 2018, cheltuielile de personal pentru unitățile de învățământ se finanțează prin Inspectoratele Școlare.

<b>8. Cap. 6602 Sănătate – total, din care:</b>	<b>1.975,28</b>
Cabinetele medicale școlare din unitățile de învățământ	1.967,24
Cheltuieli donatori de sânge	8,04
<b>9. Cap. 6702 Cultură – total, din care:</b>	<b>12.099,72</b>
<b>Cultură</b>	
Casa Municipală de Cultură	2.231,20
Alte activități culturale – finanțări nerambursabile - 6 contracte	69,90
<b>Sport de performanță - suma alocată</b>	<b>3.482,46</b>
La sportul de performanță, Municipiul Zalău susține financiar, în procent de 90% din cheltuieli, 4 cluburi sportive, respectiv Volei Municipal, Academia de Volei Lazăr, Club Athletic Fotbal, Club Sportiv Viitorul.	
<b>Sportul pentru toți - suma alocată:</b>	<b>65,81</b>
<b>Întreținere baze sportive Stadion și Sala sporturilor</b>	<b>1.394,32</b>
<b>Întreținere grădini publice, parcuri, zone verzi</b>	<b>4.856,03</b>
<b>10.Cap. 6802 Asigurări și asistență socială, total din care:</b>	<b>18.229,51</b>
Creșa	1.058,96
Direcția de Asistență Socială	5.918,78
Asistenți personali ai persoanelor cu handicap și indemnizații	10.527,40
Ajutoare pentru încălzirea locuinței	19,56
Centre de zi pentru asistență socială și protecția copilului	47,50
Fundații și asociații, plăți totale	657,31
pentru următoarele fundații și asociații:	
- Societatea Handicapaților	
- Fundația Maya Fluturii Albi	

- Asociația Prader Willi
- Protopopiatul Ortodox

<b>11. Cap. 7002 Servicii și dezvoltare publică – total, din care:</b>	<b>6.874,77</b>
Iluminat public	1.727,58
Contract delegare Compania de Apă Someș SA	1.038,00
Rambursări de credite pentru investiții	4.109,19
La această dată, Municipiul Zalău are în derulare 2 credite (emisiunea de obligațiuni contractată în anul 2007 – Raiffeisen Bank; împrumut contract de la CEC Bank în anul 2010).	
<b>12. Cap. 7402 Salubritate - sunt finanțate următoarele activități:</b>	<b>7.056,40</b>
Servicii publice - Salubritate, ecarisaj, dezăpezire	6.024,30
Servicii de deratizare și dezinsecție - prestări servicii SC Coral SRL	1.032,10.
<b>13. Cap. 8302 Agricultură și silvicultură</b>	<b>628,26</b>
Municipiul Zalău are în proprietate o suprafață de 1.574,28 ha pădure, 70 ha pășune împădurită și 6,89 ha teren aferent drumurilor forestiere, care este dată în administrare Ocolului Silvic Stejarul prin contract de prestări servicii silvice și gestionarea fondului forestier	
<b>14. Cap. 8402 Transporturi, total</b>	<b>12.491,39</b>
În cadrul acestui capitol se finanțează :	
Serviciul de transportul public local de călători	6.323,44
Începând cu luna octombrie 2018, un număr de 7200 elevi beneficiază de transport gratuit pe mijloacele de transport în comun. De asemenea, toți pensionarii beneficiază de transport gratuit.	
Serviciul public de Întreținere și Reparațiile Curente străzi	6.138,20.
<b>II. Buget de dezvoltare 36.503,77 mii lei, din care realizat :</b>	<b>33.139,07</b>
- surse atrase – venituri încasate (proiecte din fonduri nerambursabile)	4.536,76

- excedent – utilizat	28.060,39
- buget local – venituri dezvoltare	541,92.

Urmărirea, din punct de vedere financiar, a contractelor de investiții, precum și plățile pentru lucrările realizate au fost efectuate în conformitate cu lista de investiții aprobată pentru anul 2018.

## DIRECȚIA TEHNICĂ

### I. SERVICIUL INVESTIȚII, ACHIZIȚII PUBLICE

#### A. ACTIVITATEA DE INVESTIȚII

În anul 2018, pentru investiții a fost alocată suma de **36.494,76 mii lei**, din care **30.184,76 mii lei** din bugetul local de dezvoltare, **6.179,00 mii lei** din surse atrase, iar suma de **131,00 mii lei**, din veniturile proprii ale unor unități din subordinea Consiliului Local (unități de învățământ, DGADP). Realizările totale sunt de **33.036,13 mii lei** (90,52%), din care **33.002,13 mii lei** sunt din bugetul local de dezvoltare (90,43%) și **34,00 mii lei** sunt din venituri proprii (25,95%).

Detaliată pe capitole bugetare, situația investițiilor se prezintă, conform **Anexei A**, astfel:

**1. La capitolul bugetar 51.02.Autorități executive – Primărie** a fost alocată suma de **64,90 mii lei** din bugetul local de dezvoltare, realizările fiind de **64,90 mii lei** (100,00%), care se compun din:

- Dotari calculatoare;
- Achiziția unei cabine de pază.

**2. La capitolul bugetar 54.02 – Alte acțiuni economice DGADP** a fost alocată suma de **27,03 mii lei** din bugetul local de dezvoltare, realizările fiind de **27,03 mii lei** (100,00%) care se compun din:

- Înlocuire punți de lemn în Parc Pădure Brădet;

**3. La capitolul bugetar 65.02 – Invățământ** a fost alocată suma de **807,87 mii lei**, din care **746,87 mii lei** din bugetul local de dezvoltare, iar suma de **61,00 mii lei** din venituri proprii. Realizările totale sunt de **756,69 mii lei** (93,66%), din care **722,69 mii lei** din bugetul local de dezvoltare (96,76%) și **34,00 mii lei** din venituri proprii (55,74 %). Principalele investiții realizate la acest capitol sunt:

- Reparații capitale la unitățile de învățământ (Liceul Tehnologic „V. Gelu”, Școala Gimnazială „Gh. Lazăr”, Colegiul Tehnic „Alesandru Papiu Ilarian”, Școala Gimnazială „I. Maniu”, Școala Gimnazială „S. Bărnăușiu”, Liceul Tehnologic „M. Viteazul”, Grădinița cu Program Prelungit „Piticii Isteți”, Liceul Pedagogic „Gh. Șincai”);
- Documentații tehnico-economice (Liceul Tehnologic „M.Viteazul”, Grădinița cu Program Prelungit Nr. 5, Școala Gimnazială „G. Coșbuc”);
- Dotări.

Sumele necheltuite sunt la unele documentatii tehnico-economice pentru obținerea avizului/autorizației de securitate la incendiu pentru Sala de sport a Școlii Gimnaziale „C. Coposu”, pentru care sumele s-au alocat la finele anului 2018.

**4. La capitolul bugetar 67.02 –Cultură, sport** a fost alocată suma de **1.167,36 mii lei**, din bugetul local de dezvoltare. Realizările totale sunt de **948,54 mii lei** (81,26%). Principalele investiții realizate la acest capitol sunt:

- Modernizarea, dezvoltarea și echiparea Stadionului Municipal (împrejmuire și demolare tribună);
- Extindere Sala Sporturilor (sală arbitri), inclusiv dotări;
- Studii: documentație tehnico-economică pentru Reabilitarea, modernizarea, dezvoltarea și echiparea Stadionului Municipal, pentru extindere Sala Sporturilor;

Sumele necheltuite sunt la capitolul Reabilitare statuie monument istoric Wesselenyi, la care nu s-au primit oferte, și la Realizare și amplasare Statuia domnitorului Mihai Viteazul.

**5. La capitolul bugetar 68.02 – Asistență socială** a fost alocată suma de **989,38 mii lei** din bugetul local de dezvoltare, realizările fiind de **456,70 mii lei** (46,16%). Principalele investiții realizate la acest capitol sunt:

- Reabilitarea imobilului fost Punct Termic nr. 9, cu destinația de Centru social în regim de urgență;
- Transformare imobil Bl. Silvania - Bl. Astralis în bloc de locuințe sociale.

Sumele necheltuite se localizează la: "Transformare imobil Bl. Silvania - Bl. Astralis în bloc de locuințe sociale", lucrare aflată în derulare, termenul de finalizare fiind în anul 2019, și la "Reabilitarea imobilului fost Punct Termic nr. 9, cu destinația de Centru social în regim de urgență" - dotări, care au termen de livrare în luna ianuarie 2019.

**6. La capitolul bugetar 70.02 – Gospodărie Comunală** a fost alocată suma de **17.938,68 mii lei**, din care **14.868,68 mii lei** din bugetul local de dezvoltare, **3.070,00 mii lei** din surse atrase, realizările fiind de **15.759,61 mii lei** (87,85%), din care **14.279,26 mii lei** (96,04%) din bugetul local de dezvoltare, **1.480,35 mii lei** (48,22%) din surse atrase.

Principalele investiții realizate la acest capitol sunt:

- Modernizare Piața Astralis;
- Lucrări de amenajare parcare și amenajare peisagistică în zona veche a Pieței Agroalimentare centrale;
- Amenajare noi locuri de joacă în municipiul Zalău;
- Lucrări pentru "Creșterea eficienței energetice a blocurilor de locuințe A și B, 2A, 2C, B35, D4, D30-32 din municipiul Zalău" cu finanțare din fonduri europene nerambursabile;
- Lucrări de extindere a rețelelor de iluminat public în municipiul Zalău - execuție și proiectare, conform contractului de delegare - gestiune;
- Lucrări tehnico-edilitare (LTE) pentru blocuri ANL, cartier Dumbrava Nord din municipiul Zalău;
- Execuție cu proiectare - Modernizare străzi și rețele edilitare, accese carosabile, parcări, spații verzi, locuri de joacă, în cartier Stadion (Str. M. Eminescu, Str. B. P. Hasdeu, Str. Stadionului, Str. Ciocarliei, Str. Meses) din municipiul Zalău;



- Lucrări pentru "Creșterea eficienței energetice a blocurilor de locuințe C2, C3, Guliver, L și A96 din municipiul Zalău" cu finanțare din fonduri europene nerambursabile;
- Reabilitare cladire de patrimoniu de pe Str. Unirii nr. 15, din municipiul Zalău;
- Studii: SF+PT - Lucrari tehnico-edilitare pentru blocuri ANL, cartier Dumbrava Nord, PUZ Prelungire str. Fabricii; Documentatie tehnico-economica faza SF+PT pentru Amenajare spatii verzi pe imobile abandonate sau degradate din municipiul Zalau - etapa I; Actualizare PUZ "Ansamblul Rezidential - locuire, comert si servicii - zona Bradet"; Documentatii de gospodarire a apelor si obtinerea autorizatiilor de gospodarire a apelor pentru podurile/podetele amplasate pe cursurile de apa din municipiul Zalau; Refacere partiala Plan Urbanistic Zonal "Merilor"; Actualizare Plan Urbanistic General Municipiul Zalau; Plan Urbanistic Zonal "Modificare retele stradale in ferma Meses"; Plan Urbanistic Zonal "Amenajarea zonei Spitalului Judetean de Urgenta"; Elaborare Studiu de fezabilitate pentru "Amenajarea de spatii verzi pe imobile abandonate sau degradate din Municipiul Zalau - etapa II" (POR 4.2); Documentatia tehnico-economica, faza DALI + PT, pentru "Creșterea eficienței energetice a blocurilor de locuințe P40 și D111 din municipiul Zalau" (POR 3.1A); Documentatia tehnico-economica, faza DALI + PT, pentru "Cresterea eficienței energetice a blocurilor de locuinte C, SB42 si 1B din municipiul Zalau" (POR 3.1A); Achizitionare tractor cu troliu pentru lucrarile de exploatare forestiere; Achizitie terenuri pentru realizarea canalizarii menajere din cadrul obiectivului de investitii "Lucrari tehnico-edilitare pentru blocuri ANL, cartier Dumbrava Nord din municipiul Zalau"; Achizitie teren (constituire străzi, extindere cimitir); Achizitie teren SC FUSERA VG SRL, conform sentintei civile nr. 1971/23.11.2017; Achizitionare instalații de iluminat ornamental festiv.
- Dotări S.C. CITADIN S.R.L. Zalău.

Sumele necheltuite se localizează la: lucrări pentru "Creșterea eficienței energetice a blocurilor de locuințe A și B, 2A, 2C, B35, D4, D30-32 din municipiul Zalau", cu finanțare din fonduri europene nerambursabile, aflate în execuție, cu termen de finalizare anul 2019, precum și la unele documentații care au fost finalizate în luna decembrie 2018, urmând a fi achitate la începutul anului 2019.

**7. La capitolul bugetar 83.02 – Agricultură** a fost alocată suma de **78,21 mii lei** din bugetul local de dezvoltare, realizările fiind de **77,53 mii lei** (99,13%), care se compune din documentație tehnico-economică, faza PT, pentru ”Modernizarea și extinderea rețelei de drumuri forestiere din Municipiul Zalău”, pentru care s-a semnat contractul de finanțare cu FEADR (AFIR).

**9. La capitolul bugetar 84.02 – Transport** a fost alocată suma de **15.351,33 mii lei**, din care, din bugetul local de dezvoltare, suma de **12.242,33 mii lei**, iar suma de **3.109,00 mii lei** din surse atrase. Realizările totale sunt de **13.483,35 mii lei** (87,83%), din care **12.166,34 mii lei** (99,38%) din bugetul local de dezvoltare și **2.778,79 mii lei** (89,38%) din surse atrase.

Principalele investiții realizate la acest capitol sunt:

- Modernizare str. Cloșca din municipiul Zalău;
- Reparații capitale a unor străzi din municipiul Zalău (conform contractului de delegare încheiat cu S.C. CITADIN ZALĂU S.R.L.);
- Reabilitare traseu de drum județean DJ191C Nușfalău – Crasna – Zalău - Creaca pe teritoriul administrativ al municipiului Zalău, str. 22 Decembrie 1989 - Tronson I (PNDL);
- Achiziție autobuze;
- Studii: Documentație tehnico-economică, faza PT, pentru proiectul "Modernizare parte carosabila Bulevardul Mihai Viteazul - tronson intersectie str. Voievod Gelu, intersectie str. Lupului"; Actualizare documentatie tehnico-economica faza DALI si PT: Reabilitare traseu de drum judetean DJ191C Nușfalău – Crasna – Zalău - Creaca pe teritoriul administrativ al municipiului Zalău - str. 22 Decembrie 1989 - Tronson I; Actualizare documentație tehnico – economică, faza DALI, pentru realizare SF cu elemente specifice din DALI și PT: Modernizare coridor integrat de mobilitate urbană, axa sud: str. 22 Decembrie 1989; Documentație tehnico-economică, faza SF cu elemente specifice din DALI și PT, pentru "Modernizare DJ191C: străzile Tudor Vladimirescu, Porolissum, Bujorilor, Moigradului si Cetății"; Documentație tehnico-economică, faza Sf cu elemente specifice din DALI și PT: Trotuare și pista de biciclete B-dul. Mihai Viteazul; Documentație tehnico-economică, faza SF cu elemente specifice din DALI și PT: Modernizare coridor integrat de mobilitate urbană axa est-vest: str. Simion Barnutiu - Voievod Gelu; Documentatie tehnico-economică faza SF cu

elemente specifice din DALI și PT: Modernizare coridor integrat de mobilitate urbană, axa est-vest: str. Corneliu Coposu – Avram Iancu; Documentație tehnico-economică faza SF cu elemente specifice din DALI și PT: Modernizare coridor integrat de mobilitate urbană axa est-vest: str. Gheorghe Doja; Studiu de trafic aferent proiectului "Mobilitate urbană durabilă Zalău 2023".

Sumele necheltuite se localizează la: documentații tehnico-economică pentru Modernizare coridor integrat de mobilitate urbana axa est-vest: str. Simion Barnutiu – Voievod Gelu; Modernizare coridor integrat de mobilitate urbana axa est-vest: str. Corneliu Coposu - Avram Iancu; Modernizare coridor integrat de mobilitate urbana axa est-vest: str. Gheorghe Doja și trotuare si pista de biciclete B-dul. Mihai Viteazul, a căror elaborare s-a finalizat în luna decembrie 2018, urmând a fi achitate în luna ianuarie 2019.

**10. La capitolul bugetar 87.02– Alte activități DGADP** a fost alocată suma de **70,00 mii lei** din surse proprii, dar suma nu a fost cheltuită.

#### **B. ACTIVITATEA DE ACHIZIȚII PUBLICE**

Situația centralizată a contractelor de achiziții publice atribuite în anul 2018 se prezintă, conform **Anexei B**, astfel:

Total: 418 contracte/comenzi, în valoare de **26.246.345,12 lei, cu TVA**, din care:

- a) 20 contracte/comenzi de lucrări, în valoare de: 20.948.463,16 lei, cu TVA;
- b) 107 contracte/comenzi de servicii, în valoare de: 2.495.665,96 lei, cu TVA;
- c) 291 contracte/comenzi de furnizare, în valoare de: 2.802.216,00 lei, cu TVA.

## **II. SERVICIUL MANAGEMENTUL PROIECTELOR**

### **Obiective:**

- Identificarea de surse și atragerea de fonduri nerambursabile
- Implementarea proiectelor / programelor
- Altele.

### **Identificarea de surse și atragerea de fonduri nerambursabile**

- **16 cereri de finanțare depuse în cadrul POR 2014 – 2020 și POCA 2014 – 2020:**

- Modernizarea si extinderea sistemului de iluminat public din municipiul Zalau. Etapa I – contract de finanțare semnat;
- SPECIAL ZALAU - Servicii Publice Electronice de Calitate și Integrate pentru Administrația Locală din Municipiul Zalău – contract de finanțare semnat;
- Modernizare coridoare de mobilitate urbana durabila Zalau 2023 – evaluare;
- Mobilitate urbană durabilă Zalău 2023 – evaluare;
- Mobilitate urbană durabilă Zalău 2023. Etapa II – evaluare;
- Amenajarea de spații verzi pe imobile abandonate sau degradate din municipiul Zalău - etapa I – evaluare;
- Amenajarea de spații verzi pe imobile abandonate sau degradate din municipiul Zalău - etapa II – evaluare;
- Amenajare Centrul de zi pentru copii în municipiul Zalău prin schimbarea destinației Punctului termic nr. 17 – selectat la finanțare;
- Grădiniță cu program prelungit și creșă, cart. Meseș, str. Al. Lăpușneanu din municipiul Zalău - **etapa I Creșă** – selectat la finanțare;
- Reabilitarea, modernizarea, dezvoltarea și echiparea unității de învățământ preșcolar Grădinița cu program prelungit nr. 5 din municipiul Zalău – evaluare;
- Reabilitarea, modernizarea, dezvoltarea și echiparea unității de învățământ "Liceul tehnologic Mihai Viteazul" din mun. Zalău - etapa I Internat – selectat la finanțare;
- Creșterea eficienței energetice a blocurilor de locuințe P+8 și V1 din municipiul Zalău – evaluare;
- Creșterea eficienței energetice a blocurilor de locuințe Scala, A16 si SB15 din Municipiul Zalău – evaluare;
- Creșterea eficienței energetice a blocurilor de locuințe G164 si bl. 80 din municipiul Zalău – evaluare;
- Creșterea eficienței energetice a blocurilor de locuințe P40 si D111 din municipiul Zalău - evaluare;
- Creșterea eficienței energetice a blocurilor de locuințe C, SB42 si 1B din municipiul Zalău – evaluare;
- Modernizarea si extinderea sistemului de iluminat public din municipiul Zalau. Etapa II – evaluare.

○ **2 cereri de finanțare aflate în evaluare (depuse în anii anteriori):**

- Creșterea eficienței energetice a blocurilor de locuințe S18, 18, P15, M6 și D22 din municipiul Zalău – selectat la finanțare;
- Creșterea eficienței energetice a blocurilor de locuințe I58 și SB34 din municipiul Zalău – în evaluare.

**Implementarea proiectelor / programelor**

○ *9 contracte de finanțare semnate în anii anteriori și aflate în derulare (5 în cadrul POR, 1 în cadrul PNDL, 1 în cadrul POCA, 2 în cadrul PNDR):*

- Creșterea eficienței energetice a blocurilor de locuințe D4, D30-32 din municipiul Zalău: valoare totală 1.676.721,99 lei, din care fonduri atrase 873.310,30 lei;
- Creșterea eficienței energetice a blocurilor de locuințe C2 și C3 din municipiul Zalău: valoare totală 2.258.957,31 lei, din care fonduri atrase 1.275.442,59 lei;
- Creșterea eficienței energetice a blocurilor de locuințe Gulliver și L din municipiul Zalău: valoare totală 2.220.518,89 lei, din care fonduri atrase 1.256.905,34 lei;
- Creșterea eficienței energetice a blocurilor de locuințe A și B, 2A, 2C, B35 din municipiul Zalău: valoare totală 2.198.523,79 lei, din care fonduri atrase 1.278.032,69 lei;
- Creșterea eficienței energetice a blocului de locuințe A96 din municipiul Zalău: valoare totală 2.443.454,16 lei, din care fonduri atrase 1.411.929,23 lei;
- Modernizarea și extinderea rețelei de drumuri forestiere din municipiul Zalău: valoare totală 8.762.372,00 lei, din care fonduri atrase 6.809.927,00 lei;
- Calitate, eficiență și performanță a managementului la nivelul UAT municipiul Zalău (CEP UAT Zalău): valoare totală 8.762.372,00 lei, din care fonduri atrase 6.809.927,00 lei;
- Modernizare str. Cloșca din mun. Zalău: valoare totală 1.681.454,27 lei, din care fonduri atrase 1.609.496,61 lei;
- Reabilitare traseu de drum județean DJ 191C Nusfalalu-Crasna-Zalau-Creaca pe teritoriul administrativ al mun. Zalau, str. 22 decembrie 1989 – Tronson I: valoare totală 10.071.712,76 lei, din care fonduri atrase 6.777.290,00 lei.

o 6 contracte de finanțare semnate în anul 2018 și afișate în derulare (5 contracte în cadrul POR, 1 contract în cadrul POCA):

- Creșterea eficienței energetice a Liceului cu Program Sportiv „Avram Iancu” din municipiul Zalău: valoare totală 11.952.506,86 lei, din care fonduri atrase 6.940.133,75 lei;
- Creșterea eficienței energetice a Liceului Reformat „Wesselenyi” din municipiul Zalău: valoare totală 4.346.276,24 lei, din care fonduri atrase 2.537.588,17 lei;
- Creșterea eficienței energetice a Liceului de Artă „Ioan Sima” din mun. Zalău: valoare totală 6.924.656,26 lei, din care fonduri atrase 4.393.684,43 lei;
- Creșterea eficienței energetice a Liceului Ortodox ”Sf. Nicolae” din mun. Zalău: valoare totală 2.901.287,91 lei, din care fonduri atrase 2.118.846,12 lei;
- Modernizarea și extinderea sistemului de iluminat public din municipiul Zalău. Etapa I: valoare totală 23.099.159,17 lei, din care fonduri atrase 22.437.866,18 lei;
- SPECIAL ZALAU - Servicii Publice Electronice de Calitate și Integrate pentru Administrația Locală din Municipiul Zalău: valoare totală 3.218.950,00 lei, din care fonduri atrase 3.154.571,00 lei.

În data de 31 decembrie 2018, Municipiul Zalău avea:

- 15 contracte de finanțare nerambursabile în derulare, cu o valoare totală de 84,04 mil. lei, din care fonduri atrase 64,58 mil. lei;
- 17 cereri de finanțare în diferite etape de evaluare, în valoare totală de 284,06 mil. lei, din care fonduri atrase 260,89 mil. lei.

### **III. SERVICIUL DE MONITORIZARE SERVICIILOR COMUNITARE DE UTILITĂȚI PUBLICE**

**Obiectiv general 1. Elaborarea politicilor și strategiilor de dezvoltare a serviciilor comunitare de utilități publice**

1.1. S-a aprobat **Politica publică** privind reducerea deficitului de locuri de parcare și eficientizarea modului de utilizare a parcarilor publice aparținând domeniului public și privat

al Municipiului Zalău, noul **Regulament** al serviciului de administrare a domeniului public și privat al Municipiului Zalău - activitatea de administrare, întreținere și exploatare parcări aparținând domeniului public și privat al municipiului Zalău și noul **Caiet de sarcini** al activității de administrare, întreținere și exploatare parcări aparținând domeniului public și privat al municipiului Zalău.

## **Obiectiv general 2. Implementarea și monitorizarea implementării măsurilor stabilite prin strategiile și politicile de dezvoltare a serviciilor**

2.1. În cadrul politicii publice *Managementul performant al spațiilor verzi și de recreere din municipiul Zalău*:

- au fost realizate 3 locuri de joacă noi: str. Colinei, str. T. Vladimirescu și str. S. Barnuțiu, în valoare totală de 131.871,06 lei;
- Protocolul de colaborare cu SC MICHELIN SA, semnat în 2015, pentru amenajarea și întreținerea spațiului verde din sensul giratoriu de lângă stația de alimentare MOL s-a derulat în conformitate cu angajamentele asumate, fiind sponsorizate servicii în valoare de 43.000 lei.

2.2. S-au implementat măsuri din **Planul de mobilitate urbană durabilă 2016-2030 al Municipiului Zalău**, astfel:

- s-au depus pentru finanțare proiectele propuse a fi finanțate prin POR 2014-2020, Axa 4.1 (modernizare culoare de mobilitate cuprinzând principalele căi de circulație rutieră și pietonală din municipiu și modernizarea sistemului de transport public); detalierea cererilor depuse se regăsește în secțiunea de proiecte cu finanțare europeană;
- s-au semnat contracte de lucrări pentru proiectele finanțate prin PNDL și sunt în execuție lucrările pentru str. Cloșca și str. 22 Decembrie 1989 - tronson 1;

2.3. S-a implementat plata prin SMS pentru parcările publice, măsură stabilită în politica privind parcările.

2.4. S-au implementat măsuri din **Strategia de dezvoltare a serviciului de salubritate pentru perioada 2016-2022, cu orientări până în 2033**, cu finanțare din buget local, astfel:

- s-au achiziționat utilaje pentru serviciul de salubritate, prestat de SC Citadin Zalău SRL: 2 autobasculante 4x4, de 8 tone, cu lamă și răspânditor de material antiderapant, în valoare de 1.215,00 mii lei, și o mașină de brichetat rumeguș, în valoare de 143,40 mii lei;

2.5. S-au implementat măsuri stabilite pentru anul 2018 prin Planul de acțiune pentru energie durabilă - PAED:

- s-a semnat contractul de finanțare pentru Actualizarea PAED, în cadrul Programului de Cooperare Elvețiano-Român și s-a achiziționat serviciul de actualizare a PAED, inclusiv monitorizarea implementării PAED existent;
- s-au depus 2 cereri de finanțare pentru modernizarea sistemului de iluminat public în cadrul POR 2014 - 2020, Axa 3.1 C, pentru una dintre cereri fiind semnat contractul de finanțare și este în curs de achiziție contractul de lucrări; a doua cerere este în evaluare;
- s-au pregătit și depus spre finanțare, prin POR 2014-2020, 17 cereri pentru reabilitarea clădirilor publice aparținând Municipiului Zalău și clădirilor rezidențiale (condominii), fiind semnate și implementate, în diferite stadii, contracte de finanțare;
- s-au semnat acorduri de parteneriat, respectiv memorandum de înțelegere, pentru participarea Municipiului Zalău la proiectul *“Bridging European and Local Climate Action (BEACON)*, în scopul îmbunătățirii competențelor în domeniul energiei durabile.

### **Obiectiv general 3. Monitorizarea și exercitarea controlului serviciilor de utilități publice**

#### **3.1. Serviciul de salubritate menajeră, asigurat de către Asocieria S. C. Brantner Environment S.R.L. - S. C. Brantner Servicii Ecologice S.R.L., prin contractul de delegare prin concesiune a gestiunii activităților de salubritate a județului Sălaj, nr. 479 din 07.12.2016**

Contractul încheiat de ECODES Sălaj cu operatorul sus-menționat este monitorizat la nivelul asociației ECODES de către aparatul tehnic. Serviciile responsabile din primărie s-au implicat în vederea asigurării unui serviciu de calitate la nivelul municipiului.

#### **În anul 2018, tarifele au crescut la nivelul:**

- **7,02 lei/persoană/lună** de la **6,03 lei/persoană/lună** (TVA inclus), pentru persoane fizice și asociații de proprietari/locatari;
- **79,64 lei/mc** (TVA inclus) de la **69,09 lei/mc** (TVA inclus), pentru instituții publice și agenți economici.

**Nu au fost modificate tarifele pentru alte categorii de deșuri:** deșuri abandonate, deșuri ocazionale, deșuri voluminoase, deșuri de construcții.



*O obligație semnificativă, urmărită de primărie, este realizarea obiectivului de reducere a cantităților de deșeuri municipale și asimilabile, eliminate prin depozitare, și de creștere a cantităților valorificate prin reciclare; pentru anul 2018, obiectivul este de a reduce cu 35% deșeurile depozitate și valorificarea prin reciclarea acestei cantități, în creștere cu 10% față de anul anterior.*

Conform datelor comunicate de operator, **acest obiectiv a fost realizat.**

### **3.2. Serviciul de salubritate - activitatea de deratizare, dezinfecție și dezinsecție - operator SC Coral Impex SRL.**

*Activitatea de reglementare: au fost actualizate suprafețele/cantitățile aferente contractului de delegare a gestiunii prin 2 Acte adiționale la contractul de delegare a gestiunii prin concesiune a serviciului public de salubritate – activitățile de deratizare, dezinfecție și dezinsecție în municipiul Zalău, nr. 42326/14.09.2012.*

Indicatori de performanță: realizați 100% .

Sesizări: Nu au fost înregistrate sesizări privind activitatea de deratizare, dezinfecție și dezinsecție.

### **3.3. Serviciul de salubritate - activitatea de măturat, spălat, stropirea și întreținerea căilor publice, curățarea și transportul zăpezii de pe căile publice și menținerea în funcțiune a acestora pe timp de polei sau de îngheț, colectarea cadavrelor de animale de pe domeniul public și predarea acestora, unităților de ecarisaj sau către instalațiile de neutralizare în municipiul Zalău - operator SC Citadin Zalău SRL.**

Tarifele utilizate au fost modificate prin HCL nr. 24/25.01.2018, în sensul creșterii acestora.

Indicatori de performanță: realizați integral.

Sesizări: au fost înaintate 23 sesizări privind activitatea operatorului, din care 4 sesizări neîntemeiate și 19 sesizări întemeiate și rezolvate favorabil în termen.

### **3.4. Serviciul de transport public local de persoane prin curse regulate - operator (public) SC Transurbis SA**

**Activitatea de reglementare:**

- Prin acte adiționale s-a modificat Anexa nr. 1 la Caietul de sarcini, anexă la contractul de delegare prin introducerea unei curse suplimentare și creșterea frecvenței de circulație a mijloacelor de transport pe traseul Liniei 14 (Brădet - Piața Dumbrava Nord);

- s-a prelungit durata contractului până la data atribuirii directe a noului contract de delegare a gestiunii, dar nu mai mult de 2 ani și s-a adaptat conținutul contractului existent, reluându-se și anunțul de intenție în JOUE, pentru conformare la prevederile Regulamentului C.E. nr. 1370/2007 al Parlamentului și Consiliului European, în baza HCL nr. 380 din 12 noiembrie 2018 și a Actului adițional nr. 28 din 19.11.2019;
- s-a aprobat, prin HCL, modalitatea de acordare a protecției sociale pentru toate categoriile care beneficiază de gratuități sau reduceri la transportul public;
- s-au stabilit activitățile conexe transportului public pe care operatorul le poate desfășura, altele decât serviciul public, și modalitatea de repartizare a cheltuielilor indirecte pentru activitatea de transport public și activitățile conexe;
- s-a transmis către Consiliul Concurenței, în vederea obținerii avizului, proiectul noului contract de delegare către SC Transurbis SA.

#### **Prețurile titlurilor de călătorie:**

- nu au fost modificate prețurile aferente serviciului de transport public.

#### **Protecție socială acordată (gratuități și reduceri):**

- începând cu anul școlar 2018-2019, în conformitate cu HCL nr. 313/27.09.2018, se acordă gratuitate pentru transportul local în comun pentru elevii și studenții care studiază în unitățile de învățământ din municipiul Zalău; până la adoptarea hotărârii, elevii și studenții beneficiau de reducere de 50% la abonament;
- celelalte facilități s-au menținut neschimbate.

**Investiții:** din bugetul local au fost realizate investiții în valoare de **1.854.210,73 lei**, astfel:

- 6 autobuze noi, marca Mercedes-Benz, model Sprinter 516 KA, cu capacitate de 25 locuri, în valoare de 1.778.995,26 lei;
- robot de pornire Start Plus 4284 seria 29717217, în valoare de 2.603,72 lei;
- presă electro - hidraulică 100 tone PH100E-XL, în valoare de 24.871 lei;
- mobilier urban aferent stației de autobuz din Piața Centrală, în valoare de 47.740,75 lei.

*În cadrul cererii de finanțare depuse prin POR 2014-2020, Axa 4.1, au fost propuse investiții de modernizare a transportului public, în valoare de aprox. 58 milioane lei, pentru achiziția de autobuze electrice și sisteme informatice (e-ticheting, informare călători, management float, supraveghere video etc); totodată, au fost prevăzute lucrări de*

*modernizare a stațiilor de transport public de pe culoarele de mobilitate care se vor moderniza .*

**Indicatori de performanță: realizați 100% .**

**Sesizări:** au fost înregistrate 14 cereri și sesizări, din care 7 au fost întemeiate și 7 au fost neîntemeiate. S-au soluționat toate sesizările.

### **3.5. Serviciul de transport în regim de taxi și în regim de închiriere**

#### **Activitatea de reglementare și autorizare:**

- au fost vizate **271 de autorizații taxi din totalul de 277**, în luna ianuarie, iar **6 autorizații au fost vizate** pe parcursul anului, odată cu îndeplinirea condițiilor necesare;
- au fost vizate toate autorizațiile de serviciu ce necesitau viză în anul 2018 (56 autorizații);
- au fost operate **18 modificări** de autorizații taxi pe motiv de schimbare a autoturismului; a fost prelungit termenul de valabilitate pentru **26 autorizații taxi** și au fost cesionate **24 autorizații taxi**;
- prin HCL nr. 302 din 20 august 2018 s-a modificat anexa nr. 2 din Regulamentul de organizare și funcționare a serviciului public de transport în regim de taxi și în regim de închiriere, prin înființarea **unei noi stații** de așteptare taxi în parcare finalizată în 2018, din zona Pieței agroalimentare centrale;
- prin HCL nr. 315 din 27 septembrie 2018 s-a modificat art. 19 din Regulamentul de organizare și funcționare a serviciului public de transport în regim de taxi și în regim de închiriere, prin aprobarea trecerii de la transportul de bunuri/marfă în regim de taxi, la transportul de persoane în regim de taxi;
- prin HCL nr. 350 din 25 octombrie 2018 s-a modificat art. 23 alin. (1) din Regulamentul de organizare și funcționare a serviciului public de transport în regim de taxi și în regim de închiriere, în sensul **majorării tarifului minimal, de la 1 leu/km la 2,5 lei/km și a tarifului maximal, de la 2,5 lei/km la 3.5 lei/km.**

#### **Activitatea de control:**

- controale efectuate: **8 din 8 planificate**, din care: 4 în stații taxi, 4 la dispecerate taxi și 2 controale împreună cu Poliția Rutieră a municipiului Zalău, la solicitarea acesteia;
- neconformități constatate: **6 neconformități**; au fost reținute **6 autorizații taxi**, pentru lipsă documente la bordul autovehiculului taxi sau lipsă ecusoane, tarife, banda șah, care au fost

redate posesorilor după prezentarea documentelor; toate neconformitățile au fost remediate în termen de 2 zile.

**Sesizări:** au fost depuse 4 sesizări, din care 2 sesizări, de către operatorii de taxi, iar celelalte 2, de către cetățeni; 3 sesizări au fost soluționate favorabil, iar una, nefavorabil.

**Tarifele practicate în 2018 au fost 2,5 lei/km, până în 30.11.2018, iar, începând cu 01.12.2018, au fost majorate la 2,79 lei/km, ca urmare a aprobării HCL, de majorare a tarifelor minime și maxime.**

### **3.6. Activitatea de înregistrare și radiere a vehiculelor din municipiul Zalău care nu se supun înmatriculării.**

- au fost depuse **72 de cereri** pentru înregistrarea de vehicule nesupuse înmatriculării, fiind înregistrate **72 de vehicule**, din care 48 utilaje sau tractoare și 24 moped;

- au fost depuse **50 de cereri pentru radierea de vehicule** nesupuse înmatriculării. A fost efectuată radierea a 50 vehicule, din care 25 utilaje și 25 moped.

**Tarife practicate în 2018 (fără modificări din 2010):** 25 lei/plăcuța pentru moped și 32 lei/plăcuța pentru utilaje.

### **3.7. Serviciul de iluminat public, prestat de asocieria SC Neon Lighting SRL Cluj Napoca și SC Uzina Electrica Zalău SA**

#### **Investiții din bugetul local:**

- au fost realizate și recepționate 23 de lucrări de investiții în rețele de iluminat, în cadrul contractului de delegare a gestiunii, în lungime totală de 5,431 km, în valoare totală de 722.793 lei (TVA inclus); corpurile de iluminat instalate sunt cu LED, având un consum redus de energie;

- au fost achiziționate instalații pentru iluminat ornamental festiv, în valoare de 159.602 lei (TVA inclus);

**Tarife:** tarifele licitate au fost indexate cu inflația.

#### **Activitatea de verificare și confirmare situații de lucrări:**

- au fost verificate, confirmate și ordonanțate 13 situații de lucrări din 13 depuse, în valoare de 627.591 lei; în cadrul activității de service au fost instalate 128 corpuri de iluminat cu LED.

#### **Indicatori de performanță**

Nu s-a realizat indicatorul: sesizări privind disfuncționalitățile iluminatului public.

**Sesizări:** 306 sesizări înregistrate; 248 sesizări rezolvate; 58 sesizări nerezolvate (aceste sesizări se referă la zone fără iluminat public, pentru care sunt necesare lucrări de investiții și care urmează a fi rezolvate în cadrul proiectelor cu finanțare europeană menționate). Numărul sesizărilor a scăzut față de 2017, când s-au înregistrat 465 de sesizări.

### **3.8. Serviciul de administrare a drumurilor publice de interes local, inclusiv a rețelelor de canalizare pluvială și întreținere cursuri de apă, prestat de către SC Citadin Zalău SRL**

#### **Activitatea de reglementare și dotări:**

- au fost verificate și propuse spre aprobare programul anual de lucrări și modificări ale acestuia și programele lunare de activitate;
- au fost verificate, iar în cazul lucrărilor de investiții – au fost propuse spre aprobare, documentațiile tehnico-economice pentru lucrările executate în 2018;
- a continuat procesul de dotare cu utilaje a operatorului public, fiind achiziționat un cilindru vibrocompactor terasier 7 - 13 to, în valoare de 156,99 mii lei.

#### **Activitatea de verificare și confirmare situații de lucrări:**

- au fost verificate, confirmate, întocmite procesele verbale de recepție și ordonanțate 158 situații de lucrări din 158 depuse.

S-au executat lucrări în valoare de **15.438.786 lei**, după cum urmează:

**1) Reparații prin plombări asfaltice, în suprafață de 4.077 mp, în valoare de 471.489 lei, pe străzile:**

- B-dul M. Viteazul, Str. Gh. Doja, Str. A. Iancu, Str. M. Eminescu, Str. Colinei, Str. Pomilor, Str. Ghiocilor, DC73 – Stâna, Str. Gh. Lazăr, Str. I. Coroianu, Str. Porolissum, Pasaj Crișeni, Str. Kiss Karoly.

**2) Reparații (carosabil, trotuar, zid sprijin, montat borduri), în suprafață de 19.148 mp, în valoare de 1.756.588 lei, pe străzile :**

- Str. Porolissum, Str. Parcului, Str. Primăverii, Str. Fabricii, Jardiniera B-dul M. Viteazul intersecție cu Str. T. Vladimirescu, Str. Unirii – zona Prefectura județului Sălaj, Fântâna arteziană din zona Primăriei municipiului Zalău, Cart. S. Bărnuțiu bl. A14 – scări acces.

**3) Reparații platforme carosabile și pietonale în cartiere, în suprafață de 5.969 mp, în valoare de 1.118.394 lei:**

- Cart. Porolissum – zona Spitalul de Boli Infecțioase, Cart. S. Bărnuțiu (sens unic Str. Sf. Vineri).

**4) Amenajări străzi pietruite prin reprofilare cu autogrederul și adăugare balast, piatră spartă și asfalt frezat, în suprafață de 59.070 mp, în valoare de 1.031.099 lei, în Cart. Stâna, Str. Alexandru cel Bun, Str. P. Rareș, Str. Morii, Str. Cimitirului, Str. Mircea cel Bătrân, Str. M. Eliade, Str. Fabricii, Str. Romană, Str. Viilor, Str. Dudului, Str. Sărmaș, Str. V. Miții, Str. Războieni, Str. Moigradului, Str. Lascăr Cartagiu, Str. I. Ghica, Str. Pinului, Str. M. Eminescu, Str. Cerbului, Str. Matei Basarab, Str. Arinei.**

**5) Alte activități, în valoare de 1.731.422 lei, care constau în:**

- decolmatări canalizări, rigole și guri de scurgere, ridicat capace și guri de scurgere, înlocuit capace, amenajat și reparat rigole, podețe etc;
- vopsit borduri, vopsit balustrade, stâlpi, panouri;
- întreținerea cursurilor de apă;
- rezolvarea sesizărilor cetățenești;
- demolarea construcțiilor amenajate ilegal.

**6) Reparații capitale, investiții și modernizări străzi, în suprafață de 84.155 mp, în valoare de 9.329.797 lei :**

- Str. T. Tușer, Str. Crângului, Str. Ghiocilor, Str. Titu Maiorescu, Str. Dudului, Str. Freziilor, Str. Fundătura, Str. Plevnei, Str. G. Coșbuc, Str. Hunedoarei, Str. Cetinei, Str. Tipografilor, Str. Merilor, B-dul M. Viteazul (zona Welthaus), Str. B. P. Hașdeu (fost PT 31), Str. S. Bărnuțiu (fost PT 4), Str. L. Rebreanu, Amenajare parcare Piața Agroalimentară Astralis, Cimitirul Municipal, Str. Ogorului, Str. Ponoarelor, Str. Arinei, Str. Magnoliei, B-dul M. Viteazul – tronson intersecție cu Str. Lupului – Str. V. Gelu, B-dul M. Viteazul – tronson intersecție cu Str. V. Gelu – sens giratoriu Kaufland.

**Programul de activitate a fost realizat în procent de 99.04%.**

**Sesizări:**

- sesizări înaintate – 395;
- sesizări rezolvate favorabil – 136;
- sesizări nefondate – 12;
- sesizări nesoluționate – 247.

Volumul lucrărilor executate a înregistrat o creștere de 2,4 mil. lei față de anul anterior, creșterea semnificativă fiind la capitolul modernizări și reparații capitale, în valoare de 9,4 mil lei, față de 4,7 mil lei, în 2017, reprezentând 84 mii mp suprafețe asfaltate în 2018, față de 56 mii mp, în 2017. Deși s-a executat un volum foarte mare de lucrări de întreținere, reparații și modernizări de drumuri, au rămas sesizări nesoluționate care au fost planificate pentru anul 2019, respectiv vor fi soluționate prin programele de modernizare a principalelor străzi din oraș, cu fonduri europene, începând cu anul 2019.

### **3.9. Serviciul de gestionare a câinilor fără stăpân, prestat de către SC Citadin Zalău SRL**

**Activitatea de gestionare a câinilor fără stăpân** se prezintă astfel:

1	Câini capturați și înregistrați	<b>581</b>
2	Câini adoptați	54
3	Câini revendicați	4
4	Câini eutanasiați	536
5	Ridicat cadavre mici de pe domeniul public	577

**Tarifele utilizate:** tarifele au fost modificate în sensul creșterii, prin **HCL 24/25.01.2018.**

**Indicatori de performanță: realizați integral.**

**Sesizări:** au fost înregistrate 8 sesizări, din care 5 sesizări au fost nefondate, iar 3 sesizări au fost rezolvate în termen.

Ca o noutate, prin HCL nr. 240 din 24 august 2017 a fost aprobată suma de 25000 lei pentru subvenționarea sterilizării câinilor cu stăpân ce aparțin rasei comune sau a metișilor acestora, aflați pe raza unității administrativ-teritoriale a municipiului Zalău. Astfel, s-au înregistrat 28 de cereri pentru sterilizarea câinilor, din care 7 masculi și 22 de femele, fiind sterilizati toti, decontandu-se suma de 3065 lei (TVA inclus) către cabinetul medico-veterinar de libera practica cu care Primaria a încheiat contractul.

### **3.10. Serviciul de administare piețe agroalimentare, prestat de SADP Zalău**

**Acțiuni principale realizate:**

- s-au finalizat lucrările la investiția de modernizare a **Pieței agroalimentare Astralis** și a fost dată în funcțiune la finele anului 2018;
- indicatori de performanță: s-au încheiat mai puține contracte de închiriere, raportat la numărul total de locuri existente (62 contracte, din totalul de 76).

### **3.11. Serviciul de administrare cimitire, prestat de SC Citadin Zalău SRL**

#### ***Acțiuni principale realizate:***

- contractul de delegare/concesionare nr. 36269, încheiat cu SC Citadin Zalău SRL, a fost modificat prin HCL nr. 53 din 15 februarie 2018 privind retragerea unor servicii/activități de administrare a domeniului public și privat al Municipiului Zalău din gestiunea directă a SADP Zalău și delegarea acestora către SC Citadin Zalău SRL, înființarea unor noi servicii de utilitate publică în sfera serviciilor de administrare a domeniului public și privat și delegarea către SC Citadin Zalău SRL, precum și alte măsuri de îmbunătățire a calității serviciilor. Astfel, activitățile care au trecut în gestiunea SC Citadin Zalău SRL sunt:

- administrarea, exploatarea și întreținerea toaletelor publice;
- administrarea, organizarea, funcționarea și întreținerea cimitirelor;
- administrarea, amenajarea și întreținerea locurilor de joacă aparținând domeniului public și privat al municipiului Zalău, a spațiilor verzi, mobilierului urban, fântânilor arteziene și decorative, statuilor și monumentelor aferente Parcului Central și Parcului Pădure Brădet;
- s-a finalizat procesul de modificare a Regulamentului serviciului și a caietului de sarcini, conform HG nr. 741/12.10.2016 și modificării prevăzute prin HCL nr. 53/2018.

**Investiții :** Cimitirul municipal – alei, capelă și jardiniere.

### **3.12. Serviciul de management al traficului și semnalizare rutieră, prestat de SADP Zalău**

#### **Acțiuni principale realizate:**

- s-a monitorizat funcționarea sistemului de management al traficului și s-au adus îmbunătățiri în funcționarea acestuia.

**Sesizări:** au fost înregistrate 31 sesizări privind activitatea operatorului, din care 26 au fost întemeiate; sesizările au fost rezolvate în termen.

### **3.13. Serviciul de administrare, amenajare și întreținere spații verzi, a locurilor de joacă pentru copii, mobilierului urban, fântânilor arteziene și decorative, statuilor și monumentelor, prestat de SADP Zalău**

**Sesizări:** au fost înregistrate 191 sesizări, toate întemeiate și rezolvate în termen.

**Investiții:** înlocuire punți de lemn în Parc Pădure Brădet, în valoare de 27 mii lei; s-au pregătit temele de proiectare și s-au realizat măsurile orizontale pentru depunerea spre finanțare a



proiectelor de amenajare spații verzi pe terenuri degradate, realizându-se depunerea a 2 cereri de finanțare pe Axa 4.2 POR 2014-2020.

### **3.14. Serviciul de administrare, întreținere și exploatare parcări publice din municipiul Zalău, prestat de SADP Zalău**

#### **Acțiuni principale realizate:**

- a crescut numărul locurilor de parcare, de la **6063, la 6342**, din care: 2.309 parcări publice cu plată, 40 parcări publice fără plată și 3.983 parcări de reședință;
- la finele anului 2018 existau 29 aparate de taxat și 4 puncte de distribuție a tichetelor;
- s-au licitat 958 locuri de parcare și s-au încheiat 749 contracte;
- s-a introdus plata prin SMS a parcarilor.

### **3.15. Activitatea de reglementare/autorizare a circulației vehiculelor pentru transportul de mărfuri ori pentru efectuarea de servicii sau lucrări în municipiul Zalău.**

1. A fost modificat, prin HCL nr. 166 din 24 mai 2018, Regulamentul privind desfașurarea circulației vehiculelor pentru transportul de mărfuri ori pentru efectuarea de servicii sau lucrări în municipiul Zalău.

2. Au fost depuse 30 cereri pentru care au fost eliberate 42 de permise cu valabilitate de 1 lună, (12 cereri având 2 ansambluri de vehicule/cerere) și 2 permise cu valabilitate de 1 an, eliberându-se, astfel, 44 de PLT-uri.

3. Au fost înregistrate și eliberate, prin serviciul de plăți online, 1486 de permise de liberă trecere cu valabilitate de 1 zi, cu valoarea totală de 66,260.00 lei.

4. Au fost înregistrate și eliberate, prin Serviciul Impuneri, Încasări, Control - Persoane Fizice și Juridice, 212 permise de liberă trecere cu valabilitate de 1 zi.

Total permise eliberate: 1742.

### **Obiectiv general 4. Asigurarea implementării prevederilor legislației privind eficiența energetică**

#### **Acțiuni principale planificate și realizate :**

1. A fost achiziționată, centralizat, energia electrică și gazele naturale pentru consumul municipiului Zalău, prin Bursa Română de Mărfuri.

2. S-au implementat prevederile PAED .

**Obiectiv general 5. Asigurarea respectării atribuțiilor și răspunderilor autorității publice locale în domeniul protecției mediului, conform OUG 195/2005 privind protecția mediului**

**1. Gestionare deșeurilor de echipamente electrice și electronice - DEEE:**

- s-au colectat **11 to de DEEE, față de 46, 2 to DEEE** în 2017, colectate prin Serviciul Permanent de Colectare, asigurat de Asociația RoRec la centrul de colectare DEEE-uri, realizat în 2013, în parteneriat cu Municipiul Zalău, pe str. Fabricii.

**2. Elaborarea de rapoarte de monitorizare** a implementării prevederilor PLAM și a altor rapoarte către instituțiile de mediu: realizat conform solicitărilor.

3. Participarea, împreună cu SC Michelin SA, la Zilele Siguranței Rutiere, în cadrul Săptămânii mobilității europene.

4. Participarea la acțiunea de salubritate “World Clean - up Day”.

**Obiectiv general 6. Asigurarea respectării obligațiilor de membru în asociațiile de dezvoltare intercomunitară.**

1. Au fost realizate atribuțiile rezultate din calitatea de membru în asociația “Orașe Energie România”, “ECODES Sălaj și “RoGBC”.

## **SC CITADIN ZALĂU SRL**

### **I. SECȚIA REPARAȚII STRĂZI ȘI CANALIZARE**

S-au executat lucrări în valoare de **15.438.789,22 lei**, după cum urmează:

**1) Reparații prin plombări asfaltice pe o suprafață de 4076.89 mp, în valoare de 471.489,30 lei**, pe străzile:

- B-dul M. Viteazul, Str. Gh. Doja, Str. A. Iancu, Str. M. Eminescu, Str. Colinei, Str. Pomilor, Str. Ghiocilor, DC73 – Stâna, Str. Gh. Lazar, Str. I. Coroianu, Str. Porolissum, pasaj Crișeni, Str. Kiss Karoly.

**2) Reparații (carosabil, trotuar, zid sprijin, montat borduri) în suprafață de 19148.30 mp, în valoare de 1.756.588,31 lei**, pe străzile :

- Str. Porolissum, Str. Parcului, Str. Primaverii, Str. Fabricii, jardiniera B-dul M.Viteazul intersectie cu Str. T. Vladimirescu, Str. Unirii – zona Prefectura județului Sălaj, Fântâna arteziana zona Primaria municipiului Zalău, Cart. S. Barnutiu bl. A14 – scări acces.

**3) Reparații platforme carosabile și pietonale în cartiere, în suprafață de 5969 mp, în valoare de 1.118.393,85 lei.**

- Cart. Porolissum – zona Spitalul de Boli Infectioase, Cart. S. Barnutiu (sens unic Str. Sf. Vineri).

**4) Amenajări străzi pietruite prin reprofilare cu autogrederul și adăugare balast, piatră spartă și asfalt frezat, în suprafață de 59.070 mp în valoare de 1.031.098,96 lei, pe străzile Stâna, Str. Alexandru cel Bun, Str. P. Rares, Str. Morii, Str. Cimitirului, Str. Mircea cel Batran, Str. M. Eliade, Str. Fabricii, Str. Romana, Str. Viilor, Str. Dudului, Str. Sarmas, Str. V. Mitii, Str. Razboieni, Str. Moigradului, Str. Lascar Catargiu, Str. I. Ghica, Str. Pinului, Str. M. Eminescu, Str. Cerbului, Str. Matei Basarab, Str. Arinei.**

**5) Alte activități, în valoare de 1.731.422,06 lei, care se compun din:**

- decolmatări canalizări, rigole și guri de scurgere, ridicat capace și guri de scurgere, înlocuit capace, amenajat și reparat rigole, podețe etc.;

- vopsit borduri, vopsit balustrade, stalpi, panouri;

- întreținerea cursurilor de apă;

- rezolvarea sesizărilor cetățenești;

- demolarea constructiilor amenajate ilegal.

**6) Reparații capitale și investiții în suprafață de 84.154,58 mp, în valoare de 9.329.796,74 lei:**

- Str. T. Tuser, Str. Crangului, Str. Ghiocilor, Str. Titu Maiorescu, Str. Dudului, Str. Freziilor, Str. Fundatura, Str. Plevnei, Str. G. Cosbuc, Str. Hunedoarei, Str. Cetinei, Str. Tipografilor, Str. Merilor, B-dul M. Viteazul (zona Welthaus), Str. B. P. Hasdeu (fost PT 31), Str. S. Barnutiu (fost PT 4), Str. L. Rebreanu, amenajare parcare Piata Agroalimentara Astralis, Cimitirul Municipal, Str. Ogorului, Str. Ponoarelor, Str. Arinei, Str. Magnoliei, B-dul M.Viteazul – tronson intersectie str. Lupului – Str. V. Gelu, B-dul M.Viteazul - tronson intersectie Str. V. Gelu – sens giratoriu Kaufland.

Conform programului de activitate propus și aprobat, în valoare de **15.588.023,12 lei**, s-au executat lucrări în valoare de **15.438.789,22 lei**.

## II. SECȚIA DE SALUBRIZARE

În funcție de condițiile meteorologice, s-au efectuat următoarele lucrări, în valoare de **4.480.717,59 lei**:

- măturat mecanizat – în medie 156.850 mp zilnic;
- măturat manual – în medie 122.894 mp zilnic.

**Lucrări de dezăpezire: în valoare de 1.104.731,25 lei.**

**Lucrări de ecarisaj: în valoare de 435.850,26 lei.**

- activități: capturat câini sănătoși / bolnavi; adunat cadavre de animale de pe domeniu public, care s-au expediat la Protan Dej, pentru incinerare; îngrijire câini (castrări, deparazitări, vaccinări, crotaliere); întreținere adăpost câini (dezinfectarea adăpostului).

**Alte lucrări de întreținere a orașului :**

- întreținerea zonelor verzi din oraș și a cursurilor de apă;
- golirea coșurilor de gunoi din oraș, precum și repararea și schimbarea coșurilor defecte;
- depozitarea gunoiului stradal – în medie 10.9 t zilnic.

În cursul anului 2017 s-au achiziționat 39 cosuri de gunoi stradal, din metal, culoarea turcoaz.

## III. SECȚIA ZONE VERZI

Lucrările efectuate pentru amenajarea zonelor verzi și întreținerea lor, în valoare de **4.813.000 lei**, sunt următoarele:

- toaletat 3.692 arbori și arbuști; doborât 160 arbori; cosit 4.634.500 mp gazon; tuns 390.899 mp gard viu; plantat 375 ml gard viu; plantat 695 arbori și arbuști; semănat 3625 mp gazon; montat 368 mp rulouri gazon; plantat 157.373 flori; plantat 25.400 bulbi lalele; amenajat Parcul Central Municipal; amenajat zona verde din scuarul de pe B-dul M.Viteazul; reamenajat sensuri giratorii; întreținut fântâni arteziene (reparat fântâna Unicarm și fântâna din Parcul Central Municipal); întreținut statui și monumente (de două ori pe lună); reparat statuia Gheorghe Pop de Băsești; întreținere 2.283 trandafiri; întreținerea rabatelor de flori anuale și bienale, a ghivecelor ornamentale și a jardinierelor - 11.524,5 mp; defrișat 2950 mp suprafețe de arbuști; montat mobilier urban (gardulețe, stalpisorii de protecție); montat 59 de bănci noi; reparat și întreținut bănci; igienizat arbori și arbuști; igienizarea zonelor verzi; întreținerea mobilierului urban; rezolvarea sesizărilor cetățenești; întreținere cimitire; curățat

văi (Meses, Pietris, Sărmaș); reparat și întreținut locuri de joacă din Parcul Padure Bradet și Parcul Central Municipal.

#### **IV. SECȚIA ILUMINAT PUBLIC**

În anul 2018, Secția iluminat public a avut un buget de **1.342.384,55 lei**, în asociere cu SC Neonlighting SRL , din care s-au realizat investiții în valoare de **722.793,15 lei** (partea SC CITADIN ZALAU SRL este în valoare de **274586.53 lei**) și exploatare, întreținere și iluminat festiv, în valoare de **619591.40 lei** (partea SC CITADIN ZALAU SRL este în valoare de **161.217,61 lei** pentru exploatare și întreținere și **140.766,84 lei** pentru iluminat festiv).

## **SERVICIUL DE ADMINISTRARE A DOMENIULUI PUBLIC**

Serviciul de Administrare a Domeniului Public Zalău a fost înființat în baza H.C.L. nr. 55 din 15.02.2018, ca urmare a reorganizării D.G.A.D.P. Zalău, prin retragerea din gestiune a unor servicii și delegarea acestora către S.C. CITADIN S.R.L. Zalău.

### **A. BIROUL EXPLOATAREA ȘI ADMINISTRAREA PARCĂRILOR**

#### **Propus la începutul anului 2018:**

- a) implementarea plății tarifului de parcare, prin SMS;
- b) organizarea de licitații pentru ocuparea locurilor disponibile în parcările de reședință și prelungirea/licitarea contractele de închiriere a parcărilor, contracte care expiră în cursul anului;
- c) executarea marcajelor în parcările publice cu plată și refacerea celor necorespunzătoare din parcările de reședință;
- d) refacerea semnalizării verticale și orizontale a locurilor rezervate persoanelor cu handicap, din parcările publice cu plată;
- e) menținerea în stare de funcționare a aparatelor de distribuit tichete de parcare și asigurarea comercializării tichetelor prin operatori economici;
- f) amenajarea de noi locuri de parcare.

### **Realizat în cursul anului 2018 :**

- a) din luna mai a început implementarea plății electronice prin SMS și card bancar a tarifului de parcare, acest mod de plată fiind folosit tot mai des de către utilizatorii locurilor de parcare;
- b) au fost scoase la licitație, în vederea închirierii, 958 locuri de parcare de reședință în zonele cu locuri libere și au fost semnate 749 contracte de închiriere; s-a realizat prelungirea / licitarea contractelor care au expirat în cursul anului;
- c) s-au executat marcaje în parcările publice cu plată și în cele noi, primite în administrare, s-au refăcut marcajele necorespunzătoare în parcările de reședință și în locurile sesizate de chiriași;
- d) s-au refăcut marcajele specifice necorespunzătoare și s-au înlocuit indicatoarele de semnalizarea a locurilor de parcare pentru persoanele cu handicap;
- e) s-a asigurat funcționarea aparatelor de distribuit tichete de parcare ori s-au relocat, dacă a fost nevoie;
- f) au fost amenajate parcări publice cu plată, astfel: 280 locuri de parcare publică de reședință și 139 locuri de parcare publică cu plată.

### **Precizări și motivații :**

- activitatea a realizat un excedent de 1.071.050 lei.
- montarea indicatoarelor și marcajele s-au făcut în colaborare cu Biroul Managementul Traficului.

## **B. BIROUL MANAGEMENTUL TRAFICULUI**

### **Propus la începutul anului 2018:**

- a) înlocuirea / instalarea a 150 de indicatoare necorespunzătoare / noi
- b) măsuri diverse de creștere a siguranței traversării în zona trecerilor de pietoni
- c) executarea marcajelor necesare pe trasa stradală a municipiului
- d) curățarea, spălarea, re poziționarea periodică a mijloacelor de semnalizare rutieră
- e) re-marcarea parcărilor publice cu plată cu marcaj necorespunzător
- f) refacerea marcajelor de treceri de pietoni necorespunzătoare

- g) refacerea semnalizării rutiere în parcărilor de reședință din zonele în care acestea nu mai corespund (parcări cu marcaje de peste 3 ani).

### **Realizat în cursul anului 2018:**

- a) s-au înlocuit și instalat 202 indicatoare de circulație
- b) la 10 treceri de pietoni s-au executat marcaje cu culoare roșie, de încadrarea a acestora, s-a integrat o trecere la semnalizare permanentă cu indicatoare cu leduri;
- c) s-au executat marcaje pe trama stradala a municipiului și pe șoseaua ocolitoare, s-au refăcut marcaje diverse (linii, scuaruri, refugii etc.), s-au executat lucrări de marcaje și semnalizare verticală pentru terți (SC Drum Inserv SRL, SC Avriș SRL, SC Citadin SRL ZALAU, Pensiunea Colț de Rai);
- d) s-au asigurat lucrările de întreținere și reparații, necesare mijloacelor de semnalizare rutieră, inclusiv cele necesare sistemului de management al traficului (camere video, semafoare ș.a);
- e) s-au refăcut marcajele necorespunzătoare din parcările cu plată și cele de reședință;
- f) s-au refăcut marcajele trecerilor de pietoni din zona centrală și din zona instituțiilor de învățământ;
- g) s-a realizat semnalizarea și marcarea locurilor de parcare noi create sau care nu mai corespundeau.

### **Precizări și motivații:**

- urmare a solicitării unor societăților comerciale, s-au executat semnalizări atât pe trama municipiului Zalău, cât și în alte localități;
- împreună cu Poliția municipiului Zalău, s-au analizat problemele de circulație apărute și s-au executat lucrări specifice, urmare a soluțiilor convenite.

## **C. BIROUL ADMINISTRAREA PIEȚELOR**

### **Propus la începutul anului 2018:**

- a) realizarea investiției noi amenajări a Pieței Astralis;
- b) transferul activității din Piața Dumbrava – Nord în piața nou amenajată;

- c) asigurarea unui climat concurențial între utilizatorii pieței;
- d) realizarea de venituri care să asigure susținerea activității.

### **Realizat în cursul anului 2018:**

- a) în trimestrul IV s-au finalizat lucrările de reamenajare a Pieței Astralis și s-a organizat licitația pentru ocuparea meselor în sectorul de legume - fructe;
- b) s-a asigurat un climat concurențial separat în sectoarele configurate pentru producătorii agricoli, respectiv comercianții de produse agricole;
- c) s-au făcut demersuri pentru închirierea spațiilor comerciale de la etajul Halei agroalimentare centrale;
- d) nu s-a obținut rentabilizarea activității, realizând un deficit de 252.939 lei, în special din cauza:
  - cheltuielilor cu utilitățile, care se mențin ridicate;
  - în a doua jumătate a anului au fost efectuate lucrări (servicii) pentru întreținere și funcționare;
  - nu s-au închiriat spațiile comerciale situate la etajul Halei agroalimentare centrale;
  - prevederile legislative care obligă asigurarea unui minim de 40% din spații pentru producătorii agricoli care, în anumite perioade ale anului, nu au producție, deci nu închiriază spații în piețe, acestea rămânând neocupate;
  - lucrările de reamenajare a Pieței Astralis, care s-au încheiat la finele lunii noiembrie, reușindu-se ocuparea meselor prin licitație la mijlocul lunii decembrie, semnându-se contracte pentru 76 mese dintr-un total de 80.

### **Investiții și dotări:**

Serviciul de Administrare a Domeniului Public Zalău nu a realizat investiții în cursul anului 2018.



## S.C. TRANSURBIS S.A.

S.C. Transurbis S.A Zalău s-a înființat în baza Hotărârii Consiliului Local Zalău nr. 35 din 06.04.1998. Este o societate pe acțiuni cu capital integral de stat, unicul acționar fiind Consiliul Local al municipiului Zalău. Obiectul principal de activitate al societății este **”Transporturi urbane, suburbane și metropolitane de călători – cod CAEN 4931”**.

Societatea a încheiat cu Primăria municipiului Zalău **contractul de delegare a gestiunii pentru transportul public local de călători**, nr. 54.211 din 19.11.2012, pe o durată de 6 ani, cu redevență în valoare de 1900 lei/an, precum și Actul adițional nr. 28/19.11.2018 privind prelungirea duratei și modificarea Contractului de delegare a gestiunii serviciului de transport public local, conform HCL nr. 380/12.11.2018, cu redevența în valoare de 31.755 lei/an.

### ACTIVITATEA DE TRANSPORT

În anul 2018, SC TRANSURBIS SA a efectuat transportul public de călători cu un număr mediu de 48 autobuze; în dotarea societății mai sunt un tractor, un motostivuitoare și o autoutilitară.

În această perioadă s-au parcurs 1.647.948,96. km efectivi/2.105.142,91 km echivalenți. Consumul de combustibil (motorină, AD Blue, benzină, lubrifianți) a fost în valoare de 2.199.245 lei. Motorina a fost achiziționată prin licitație publică, firma câștigătoare fiind ALMATAR TRANS SRL.

Cheltuielile privind achiziția pieselor de schimb, anvelope și acumulatori au fost păstrate în limitele sumei de 482.476 lei, în vederea desfășurării în condiții normale a activității societății. Activitatea de transport se desfășoară cu 55 programe zilnice, de luni până vineri, cu 26 programe pentru ziua de sâmbătă și 24 programe, pentru duminică. În prezent se circulă pe 29 linii, din care 7 linii principale și 22 linii secundare. La sfârșitul anului 2018, în cadrul societății erau angajați 146 salariați.

## ACTIVITATEA DE CONTROL TRAFIC

Serviciul de control trafic a înregistrat, la sfârșitul anului 2018, un număr de 1.131 procese verbale de contravenție și s-au încasat 773 bilete cu suprataxa, în valoare de 25.989.91 lei.

Fata de aceeași perioadă a anului precedent, la data de 31.12.2018, în cadrul SC TRANSURBIS SA au fost înregistrate următoarele date:

Nr.crt	Specificatii	Valori 31.12.2017	în	Valori 31.12.2018	în	%
1	Venituri Totale :	8727046lei		9972202 lei		114 %
	Venituri de exploatare, din care:	8727019lei		9972176 lei		114
	<i>Cifra de afaceri, din care:</i>	3762786 lei		4727041 lei		126
	<i>Venituri din subvenții de exploatare, aferente cifrei de afaceri nete</i>	0		726151		0
	<i>Alte venituri din exploatare</i>	4964233 lei		5245135 lei		105.66
	Venituri financiare, din care:	27 lei		26 lei		96.29
	Venituri extraordinare	0		0		0
2	Cheltuieli Totale:	8604355 lei		9891793 lei		115
	Cheltuieli din exploatare, din care:	8604355 lei		9891664 lei		115
	Cheltuieli materiale+alte chelt. externe	2609807 lei		3002465 lei		115
	Cheltuieli cu personalul, din care:	5401344 lei		6103272 lei		113
	Salarii și indemnizații	4429183 lei		5931808 lei		134
	Cheltuieli cu asigurările și protecția socială și alte obligații legale	972161 lei		171464 lei		17.64
3	Cheltuieli cu prestațiile externe	498780 lei		596667 lei		119.6
4	Cheltuieli cu impozitele și taxele	38174 lei		107526 lei		281.7
5	Alte cheltuieli de exploatare	0 lei		29413 lei		
6	Cheltuieli cu amortizarea	56250 lei		52321 lei		93.01
7	Cheltuieli financiare	0 lei		129		
	Cheltuieli extraordinare	0 lei		0 lei		0

	Profit brut	122691lei	80409 lei	66
	Nr mediu de personal	147 persoane	146 persoane	99
	Productivitatea muncii/salariat/luna	50.85	56.92	112

În perioada 01.01 - 31.12.2018, SC TRANSURBIS SA a înregistrat venituri din activitatea proprie (cifra de afaceri) în cuantum de 4.727.041 lei, realizate din :

Nr. Crt.	Cifra de afaceri : TOTAL – din care:	An 2017	An 2018	%
			3.762.786lei	4.727.000
1	Venituri din vanzari bilete si bilete suprataxa	1521000lei	1424000 lei	93.62
2	Venituri din vanzarea abonamentelor	2000000 lei	2001000 lei	100.05
3	Venituri din dif.pret + compensatie		1079000 lei	
3	Venituri din servicii ITP prestate	65000 lei	62000 lei	95.38
4	Venituri din servicii de spalatorie prestate	1000 lei	0 lei	
5	Venituri din servicii de vulcanizare prestate	1000 lei	0 lei	
6	Venituri din redevente si chirii	163000 lei	140000lei	85.88
7	Alte venituri	40000 lei	21000lei	52.50

În perioada 01.01 - 31.12.2018, subvenția încasată de la Primaria municipiului Zalău a fost în valoare de 5.202.800 lei, față 4.924.441 lei, încasati în aceeași perioadă a anului precedent. Datorită prelungirii contractului de delegare, conform Reg. CE nr. 1370/2007, au fost înregistrate venituri din compensatii în valoare de 352.687 lei si venituri din diferente de tariff (gratuități etc), în valoare de 726.151 lei.

La data de 31.12.2018, SC TRANSURBIS SA nu înregistrează restante la plata Obligatiilor către Bugetul de Stat si Bugetul Asigurarilor sociale de Stat.



## **SITUAȚIA MEDIULUI**

## S.C. COMPANIA de APĂ SOMEȘ S.A. – Sucursala Zalău -

### Obiectul de activitate al societății comerciale:

- Captarea, tratarea, transportul și distribuția apei potabile;
- Colectarea, transportul și epurarea apelor uzate menajere;
- Întreținerea și repararea rețelelor de aducțiune și de distribuție a apei potabile;
- Întreținerea și repararea rețelelor de canalizare și a stațiilor de epurare.

### Asigurarea utilităților în Municipiul Zalău (Zalău + Stâna)

Activitatea	U.M	Cantități fizice
<b>Apă potabilă</b>	mii mc	<b>3343.47</b>
- populație	mii mc	1981.56
- agenți economici	mii mc	1196.32
- institutii bugetare	mii mc	165.58
<b>Canalizare</b>	mii mc	<b>2517.93</b>
- populație	mii mc	1764.64
- agenți economici	mii mc	594.38
- institutii bugetare	mii mc	158.91

S-a asigurat apă potabilă în program continuu, distribuind, în municipiul Zalău, în anul 2018, cantitatea de 3343,47 mii mc/an, din care, pentru populație, 1981,56 mii mc/an, ceea ce înseamnă 78,21 l/om/zi. Pierderile înregistrate în sistemul de alimentare cu apă potabilă, în anul 2018, au fost de 31%.

### Calitatea apei potabile

S-au redus semnificativ numărul reclamațiilor privind calitatea apei potabile, în special datorită faptului că s-a corelat funcționarea sistemului de clorinare de la sursă, cu nivelul dozărilor din Stațiile de clorinare. La plecare din Stația Vârșolt, apa potabilă are o concentrație de clor de 0.8-1.2 mg/l și Stațiile de clorinare din Zalău sunt reglate în așa fel încât, la utilizatori, concentrația de clor să nu depășească 0,5 mg/l.

În anul 2018, comparând valorile multianuale privind caracteristicile fizico-chimice și bacteriologice ale apei potabile, se observă:

- reducerea turbidității, datorită eficientizării filtrelor cu nisip cuarțos;
- scăderea valorii la indicatorul “Oxidabilitate” în urma schimbării cărbunelui activ granulat din filtrele cu cărbune activ, precum și îmbunătățirea proprietăților organoleptice, prin eliminarea gustului și mirosului neplăcut;
- scăderea concentrației de clor rezidual la apa potabilă, produsă în Stația Vârșoț, datorită funcționării continue și reducerii, pe flux, a încărcăturii organice.

### Calitatea apei epurate

În anul 2018, efluentul Stației de epurare Zalău s-a încadrat în reglementările H.G. nr. 188/20.03.2002 pentru aprobarea unor norme privind condițiile de descărcare în mediul acvatic a apelor uzate, modificată și completată prin H.G. nr. 352/11.05.2005, NTPA 001, respectând cerințele legale din Autorizația de Gospodărire a Apelor și Autorizația de Mediu.

Stația de epurare a municipiului Zalău este amplasată pe malul stâng al Văii Zalăului, în zona Panic.

Diverse date cu privire la debite și sarcini	Unitate	Valoare
Populație (P)	Număr	85,000
Populație racordată (P <sub>c</sub> )	Număr	45,830

Debite de proiectare	Unitate	Valoare
Debit zilnic mediu: Q <sub>zi med</sub>	m <sup>3</sup> /zi	30,000
Debitul zilnic maxim: Q <sub>zi max</sub>	m <sup>3</sup> /zi	34,800
Debitul orar maxim: Q <sub>h max</sub>	m <sup>3</sup> /h	2,200
Debitul orar minim: Q <sub>h min</sub>	m <sup>3</sup> /h	1,250

Calitate efluent	Unitate	Concentratie maxima
Consumul chimic de oxigen CCO	mg/l	125
Consumul biochimic de oxigen CBO <sub>5</sub>	mg/l	25
Total de solide în suspensie MTS	mg/l	35
Azot total N <sub>total</sub>	mg/l	10 (15)
Fosfor total P <sub>total</sub>	mg/l	1 (2)

**Eficiența Stației de epurare Zalău / anul 2018**

Parametru/ U.M	Unitate	Influent stație de epurare a apei uzate	Efluent stație de epurare a apei uzate	Performanța epurării %
CCO-CR mg/l	Statia de Epurare Zalau	326,72	34,78	89,35
CBO-5 mg/l	Statia de Epurare Zalau	167,72	4,09	97,56
N total mg/l	Statia de Epurare Zalau	23,28	6,90	70,36
Reziduu filtrabil	Statia de Epurare Zalau	733,49	706,77	3,64
MTS mg/l	Statia de Epurare Zalau	184,41	13,55	92,65
Amoniu mg/l	Statia de Epurare Zalau	28,49	1,57	94,48
Detergenți mg/l	Statia de Epurare Zalau	3,06	0,14	95,42
P total mg/l	Statia de Epurare Zalau	2,23	1,18	47,08

În cursul anului 2018 s-au practicat următoarele **prețuri și tarife** (fără TVA) în activitatea de exploatare:

Activitatea	Tarif practicat în perioada 01.07.2013-31.10.2018 (lei fără TVA)	Tarif practicat în perioada 01.11.2018-31.12.2018 (lei fără TVA)
Apă potabilă	2,63	2.89
Canalizare	2,79	3.06

**Situatia infrastructurii din municipiul Zalău**

Lungimea rețelelor de distribuție pentru apă potabilă	146,914 km
Lungimea rețelelor de canalizare (canal + colectoare)	122,971 km
Populația branșată la rețeaua de apă	69419 pers.
Populația racordată la rețeaua de canalizare	63177 pers.
<b>Nr. branșamente</b>	<b>7449 buc</b>
Nr. branșamente case + apartamente separate individual	5547 buc
Nr. branșamente blocuri	1028 buc
Nr. branșamente agenți economici + instituții	874 buc
Nr. branșamente contorizate	7449 buc
Nr. branșamente contorizate case	5547 buc
Nr. branșamente contorizate blocuri	1028 buc
Nr. branșamente contorizate agenți	874 buc
<b>Nr. racorduri canalizare</b>	<b>6519 buc</b>



Nr. racorduri canalizare case + apartamente separate individual	4658 buc
Nr. racorduri canalizare blocuri	1018 buc
Nr. racorduri canalizare agenți + instituții	843 buc.

\*Populația bransată la rețeaua de apă a fost calculată după populația cu domiciliu în județul Sălaj la 01.07.2018, primită de la Direcția Județeană de Statistică Sălaj.

În cursul anului 2018 s-au înregistrat 264 defecțiuni pe rețelele de distribuție a apei potabile, 262 defecțiuni pe bransamente și 224 defecțiuni pe conducta de aducțiune, în total 750 defecțiuni. Pe rețelele de canalizare s-au înregistrat 1146 colmatări.

Pentru remedierea acestor defecțiuni s-au cheltuit din fonduri proprii 1423,34 mii lei, după cum urmează:

	Mii lei
- Reparații curente pe rețelele de apă	595,93
- Reparații curente pe rețelele de canalizare si Statie de epurare	827,41
<b>Total</b>	<b>1423,34</b>

În această perioadă, activitatea tehnică s-a axat pe următoarele probleme:

- Menținerea în stare de funcționare a tuturor instalațiilor și utilajelor din dotare, efectuarea la timp și de bună calitate a reviziilor și reparațiilor, conform planului aprobat;
- Respectarea cu strictețe a programului de funcționare stabilit în vederea încadrării în consumuri energetice minime;
- Asigurarea unor servicii de calitate și cu program continuu, în municipiul Zalău;
- Reducerea la minim a cheltuielilor materiale de întreținere și de tratare;
- Realizarea de prestari servicii cu forță de muncă proprie.

#### **Investitii realizate din Fondul IID (Intretinere, Inlocuire, Dezvoltare) 2018:**

- Extindere rețea de alimentare cu apă pe str. Luncii - 276 ml, valoare 18749,21 lei, fără TVA;
- Extindere rețea de alimentare cu apă pe str. Deleni - 684 ml, valoare 49074,40 lei, fără TVA;
- Înlocuire conductă canalizare pe str. Sf. Vineri - PVC DN160 – 24 ml, valoare 3068,84 lei, fără TVA;
- Înlocuire aducțiune apă pe str. Stadion - 312 ml, valoare 110605,69 lei, fără TVA;

- Înlocuire rețea alimentare cu apă, str. Mihai Eminescu - 180 ml, valoare 56706,78 lei, fără TVA;
- Înlocuire rețea alimentare cu apă, B-dul. M. Viteazul, zona SC Multicom- SC Miral Com - 22 ml, valoare 4451,68 lei, fără TVA;
- Derivație branșament apă în cămin reabilitat pe str. 22 Dec. 1989, nr. 8 – valoare 3080,16 lei, fără TVA;
- Automatizări instalații hidraulice, rezervor Dumbrava II – 14022,23 lei, valoare fără TVA;
- Deviat rețea DN 110 mm., str. Unirii – Piața Centrală – 2401,29 lei, valoare fără TVA;
- Aducere capace cămine la cotă pe rețeaua de canalizare menajeră – valoare 14185,98 lei, fără TVA;
- Aducere capace cămine la cotă pe rețeaua de apă potabilă – valoare 1602,11 lei, fără TVA;
- Aducere capace cămine la cotă pe rețeaua de canalizare menajeră – valoare 14185,98 lei, fără TVA;
- Lucrări de înlocuire, întreținere, dezvoltare rețele apă potabilă și canalizare menajeră – subtraversare Valea Zalăului – valoare 14993,42 lei, fără TVA;
- Înlocuire cărbune activ granular – Stație tratare-pompare apă Vârșolț (deservește 80% localitatea Zalău) – valoare 757513,61 lei, fără TVA;

În anul 2018 s-a aprobat contractul de finanțare pentru *Proiectul Regional de dezvoltare a infrastructurii de apă și apă uzată din județele Cluj și Salaj, în perioada 2014-2020* - Proiect cofinanțat din Fondul European de Dezvoltare Regională, în cadrul căruia municipiul Zalău are două lucrări prin contract CL 17, CL 18:

- CL 17 - Reabilitarea rețelelor de alimentare cu apă și de canalizare în municipiul Zalău și extinderea alimentării cu apă și canalizare în aglomerarea Zalău – valoare 10.955.275 euro
- CL 18 - Extinderea rețelelor de alimentare cu apă și de canalizare în municipiul Zalău – valoare 12.511.070 euro.

# SISTEMUL DE GOSPODĂRIRE A APELOR SĂLAJ

## I. CALITATEA RESURSELOR DE APĂ-ZONA MUNICIPIULUI ZALĂU

### 1. Corpuri de apă de suprafață:

În conformitate cu art. 2.10 din Directiva Cadru a Apei 2000/60/EC, prin „corp de apă de suprafață” se înțelege un element discret și semnificativ al apelor de suprafață, precum: râu, lac, canal, sector de râu, sector de canal, ape tranzitorii, o parte din apele costiere.

Calitatea unui corp de apă de suprafață se caracterizează printr-o stare ecologică și chimică.

Determinarea stării ecologice a corpurilor de apă de suprafață - râuri în stare naturală, monitorizate prin Sistemul Național de Monitoring Integrat al Apelor, se realizează pe baza sistemului de clasificare și evaluare globală, realizat de către Institutul Național de Cercetare-Dezvoltare pentru Protecția Mediului – ICIM București, și colaboratorii - Institutul Național de Cercetare-Dezvoltare Marină “Grigore Antipa” Constanța.

Pentru protecția calității resurselor de apă, în cadrul rețelei Sistemului Național de Monitoring Integrat SGA- Sălaj, corpul de apă „Zalău” (RORW2.2.17\_B1), cu lungimea de 36,996 km, corespunzător tipologiei RO 04a, în anul 2018 s-a monitorizat similar anilor anteriori, în două secțiuni - amonte municipiul Zalău și în localitatea Borla, asigurându-se, astfel, cerințele specifice de investigare prin următoarele programe de monitoring: „operațional” (O) în secțiunea Borla și „cea mai bună secțiune disponibilă” (CBSD) în secțiunea amonte Zalău.

Frecvența de monitorizare este stabilită în funcție de cerințele Directivelor specifice, precum și de variabilitatea parametrilor relevanți din cadrul arealului arondat; astfel, pentru V. Zalău la Borla, frecvența de monitoring a fost de 11 campanii de recoltare, iar pentru V. Zalău - amonte Zalău, frecvența a fost de 8 campanii de recoltare.

Încadrarea corpului de apă **Zalău** în starea ecologică și chimică, aferentă anului 2018, este în curs de determinare. Astfel, o calitate finală se va stabili numai după prelucrarea datelor din campaniile biologice (caracterizează starea ecologică) și din campaniile de stabilire a substanțelor prioritare/prioritar periculoase (caracterizează starea chimică).

Anul	Corpul de apă	Starea ecologică	Starea chimică
2018	Zalău- RORW2.2.17_B1	-*	-*
2017	Zalău- RORW2.2.17_B1	Moderată	Bună
2016	Zalău- RORW2.2.17_B1	Moderată	Bună
2015	Zalău- RORW2.2.17_B1	Moderată	Bună
2014	Zalău- RORW2.2.17_B1	Moderată	Bună
2013	Zalău- RORW2.2.17_B1	Moderată	Bună
2012	Zalău- RORW2.2.17_B1	Moderată	Bună
2011	Zalău- RORW2.2.17_B1	Moderată	Bună
2010	Zalău- RORW2.2.17_B1	Moderată	Bună

**Notă:** \*-în curs de determinare stare ecologică și stare chimică finală

Pentru semestrul I al anului 2018 s-au efectuat determinări și s-a stabilit calitatea pentru următoarele grupe de indicatori: Condiții de oxigenare, Salinitate, Starea acidifierii, Nutrienți, Poluanți specifici, componente importante în stabilirea stării ecologice pentru corpul de apă „Zalău”, prezentate tabelar:

Corp de apă	Elemente biologice					Condiții fizico-chimice generale						Poluanți specifici	Starea ecologică	Starea chimică (substanțe prioritare)
	Pești	Nevertebrate bentiche	Fitobentos și Macrofite	Fitoplancton	Evaluare	Condiții de oxigenare	Salinitate (conductivitate)	Starea acidifierii (pH)	Nutrienți	Evaluarea elementelor fizico-chimice generale	Poluanți specifici (pentru starea ecologică)			
Zalău	-	-*	-*	-	-*	Mode-rată	Bună	Foarte bună	Mode-rată	Moderată	Foarte bună	-*	-*	

**Notă:** \*-grupe de indicatori recoltați și în curs de determinare în anul 2018.

Indicatorii de calitate, determinați în anul 2018/semestrul I, care se încadrează la categoria de calitate moderată, sunt grupa **nutrienților** (azot total, fosfor total, azotiți, amoniu, fosfați) și **condiții de oxigenare** (oxigen dizolvat, CBO5 și CCO-Cr). Grupa indicatorilor **salinitate** și **starea acidifierii** se încadrează în clase de calitate superioară, respectiv bună și foarte bună.

Sistemul de Gospodărire a Apelor Sălaj, prin formațiile de lucru, asigură permanent întreținerea lucrărilor hidrotehnice și a cursurilor de apă din administrare.

Cu ocazia *Zilei Mondiale a Apei 2018*, cu tema “**Natură pentru apă**”, precum și în cadrul acțiunii Luna curățeniei generale a municipiului Zalău, inițiată de Primăria municipiului Zalău în lunile martie și aprilie, Sistemul de Gospodărire a Apelor Sălaj a desfășurat acțiuni de igienizare a Văii Zalău.

Prin personalul SGA Sălaj se asigură, în mod permanent, supravegherea cursului de apă Valea Zalău și se intervine în cazul constatării de evacuări directe de ape uzate în emisar sau în cazul unor sesizări.

## 2. Corpuri de apă subterană din municipiul Zalău

Municipiul Zalău face parte din corpul de apă subterană freatic Râul Crasna, lunca și terase (ROSO07). Din numărul total de 9 foraje de observație, în anul 2018 s-au monitorizat un număr de 4 foraje de observație, prin programele de monitoring supraveghere (S) și zonă vulnerabilă (ZV), după cum urmează:

- Zalău F1
- Sărmășag F2
- Vârșolț F1
- Supuru de Jos F2.

Starea chimică înregistrată a corpului de apă subterană freatică „Râul Crasna, lunca și terase” a fost **bună**, similar anului anterior 2017.

În cadrul corpului de apă subterană ROSO07 au mai fost monitorizați o serie de alți parametri fizico –chimici care nu intră în evaluarea stării chimice, deoarece nu au fost stabilite valori de prag, după cum urmează:

- **Regim termic și acidifiere:** temperatura, pH;
- **Indicatorii regimului de oxigen:** oxigen dizolvat ;

- **Indicatori de salinitate, ioni generali:** conductivitate, alcalinitate totală, bicarbonați, calciu și magneziu.

### 3. Surse de poluare

Operatorul Sistemului de colectare și epurare ape uzate menajere la nivelul municipiului Zalău este Compania de Apă Someș SA, Sucursala Zalău.

#### ***Apele uzate epurate, evacuate din stația de epurare a municipiului Zalău:***

Indicatorii de calitate ai apelor uzate epurate, evacuate în Valea Zalău, s-au încadrat în limitele reglementate.

Presiunea asupra stării de calitate ecologice a corpului de apă, în anul 2018, se datorează inexistenței rețelelor de canalizare pe toate străzile din municipiul Zalău, degradării și disfuncționalității colectoarelor de canalizare menajeră și pluvială, comunicării canalizării menajere cu cea pluvială în zona acoperită a cursului, precum și depozitării necontrolate de deșeuri pe malurile și în albia emisarului.

## **II. LUCRARI DE AMENAJARE CURSURI DE APA**

Lucrările de amenajare a cursului de apa Valea Zalău și afluenți (pârâul Meses, pârâul Sarmas și valea Miții), existente pe raza municipiului Zalău, sunt: 16,917 km regularizare albiei; 15,795 km consolidări mal; 12 praguri de fund; 1,3 km dig de apărare; mici acumulări locale. Din acestea, cca 95% din capacitatea lucrărilor de regularizare și de protecție a albiilor și, integral, digul se află în administrarea Administrației Bazinale de Apă Someș Tisa, iar celelalte lucrări se află în administrarea ANIF - Sucursala Sălaj (acumulările locale și, partial, regularizări) și a Primăriei municipiului Zalău (regularizări locale și sectorul acoperit al Văii Zalău, în aval de podul rutier DJ191C - zona sediului Primăriei municipiului Zalău).

Pentru atingerea țintei de apărare a municipiului Zalău împotriva inundațiilor, în acord cu prevederile Strategiei naționale de management al riscului la inundații pe termen mediu și lung, aprobată prin Hotărârea de Guvern nr. 846 din 11 august 2010, care prevede, printre altele:

*“Reducerea vulnerabilității sociale a comunităților expuse la inundații - 50% în termen de 10 ani și până la 75% pe termen lung, în 30 de ani. Pentru această țintă este necesară revizuirea*

*normelor de proiectare a structurilor de apărare, cu o valoare implicită a probabilității anuale de depășire de minimum 0,2% pentru zonele urbane dezvoltate, în funcție de rezultatele analizelor tehnico-economice, 0,5% pentru zonele urbane cu dezvoltare medie, 1% pentru zonele rurale și 10% pentru zonele agricole (fără locuințe sau bunuri sociale și economice importante”.*

Este necesară amenajarea complexă a Văii Zalău, a Văii Miții și a afluenților necodificați din municipiul Zalău pentru menținerea și îmbunătățirea calității și standardelor de viață în zonă și conformarea cu standardele UE, prin asigurarea funcțiunii de apărare împotriva inundațiilor.

Având în vedere posibilitățile extrem de limitate de intervenție asupra secțiunilor de scurgere a albiei Văii Zalău, principala cale de prevenire a dezastrelor din inundații care se impune este atenuarea undelor de viitură, cu un rol important în atenuarea efectelor schimbărilor climatice, reprezentând, totodată, o necesitate imperioasă pentru comunitate (având în vedere și fenomenele extreme, precum furtunile, precipitațiile violente, viiturile).

Inundațiile reprezintă o provocare majoră, amplificată de schimbările climatice.

În prezent, având ca titular de investiție Ministerul Mediului, Apelor și Pădurilor, este în curs obiectivul “Apărare împotriva inundațiilor, a municipiului și platformei industriale Zalău, jud. Sălaj”, fiind aprobați prin Ordin de Ministru indicatorii tehnico-economici, inclusiv cu Acumularea Zalău – lucrări prioritare, necesare și oportune pentru apărarea împotriva inundațiilor a zonei centrale, dens populată, a municipiului. Din cauza insuficienței resurselor financiare, execuția nu a continuat după anul 2010, lucrarea fiind menținută în Lista MAP a obiectivelor de investiții pe anul 2018 cu finanțare integrală sau parțială de la bugetul de stat, repartizate pentru Administrația Națională ”Apele Române” - Administrația Bazinală de Apă Someș – Tisa, fără valoare de program 2018, referitoare la Valea Zalău în municipiul Zalău, poziția crt. 12. Principala problemă în continuarea lucrărilor este constituită de faptul că nu s-a finalizat procedura de trecere a terenului din folosința MAPN – poligon - la domeniul local, astfel încât să poată fi realizată acumularea necesară pentru atenuarea viiturilor.

Este necesară și oportună continuarea lucrărilor de amenajare în conformitate cu Strategia națională de management al riscului la inundații pentru lungimea totală a Văii Zalău.

Afluentul principal al Văii Zalau, in municipiu, este Valea Mitii. Acest curs de apa este regularizat in municipiul Zalău (an PIF 1983) pe un sector in lungime de 3.6 km si îndiguit pe o lungime de 1.3 km.

În concordanta cu stadiul actual de echipare a zonei cu constructii si crearea premiselor necesare dezvoltarii, in zona municipiului Zalau, pentru adaptarea la schimbarile climatice, este necesara construirea infrastructurii de protectie impotriva inundatiilor a municipiului Zalau, conform standardelor actuale de protectie pentru apararea de inundatii a locuitorilor, comunitatilor si obiectivelor economice de interes national/regional/local, pe toata lungimea cursului de apa Valea Mitii, in conformitate cu Strategia de management al riscului la inundatii, aprobata prin H.G nr. 846 din 11 august 2010.

Obiectivul este cuprins in Lista proiectelor prioritare propuse pentru finantare – beneficiar ABA Somes - Tisa.

Atat pentru Valea Zalau, cat si pentru Valea Mitii, lucrarile necesar a se executa vizeaza realizarea infrastructurii necesare pentru prevenirea inundatiilor si reducerea consecintelor distructive ale inundatiilor si constau din lucrari de amenajari/regularizari de albie, lucrari de consolidari de mal, constructia de lacuri de acumulare, modernizari statii si instalatii ale retelei nationale de observatii si masuratori hidrologice, precum si ale retelei de observatii si masuratori meteorologice, specifice gospodarii apelor în scopul:

- cresterii capacitatii de transport a albiei Vailor Zalau si Mitii;
- amenajarea albiilor in zone de risc si impact ridicat la inundatii, în scopul maximizarii parametrilor de scurgere la viituri si stabilizarii albiilor in scopul unei exploatare durabile;
- atenuarii undelor de viitura, amonte de municipiul Zalau.

În cadrul programului de activitate al Administratiei Bazinale de Apa Somes-Tisa, prin SGA Sălaj, în ultimii ani s-a executat decolmatarea sectiunii de scurgere a raurilor Zalau si Mitii pe sectoarele regularizate, astfel, in anul 2018, râul Zalau a fost decolmatat in amonte si aval de podul rutier DN1F, cca 2000 mc de terasamente excavate si transportate la Cariera Cemacon SA, iar râul Mitii, pe un sector amonte de platforma industrială, cca 5600 mc terasamente, excavatii si deponie organizata.



## AGENȚIA PENTRU PROTECȚIA MEDIULUI SĂLAJ

Monitorizarea calității aerului în municipiul Zalău se face prin măsurători continue, prin măsurători de 24 h și prin analiza de laborator a unor probe colectate în diferite zone ale orașului.

### 1. Monitorizarea continuă

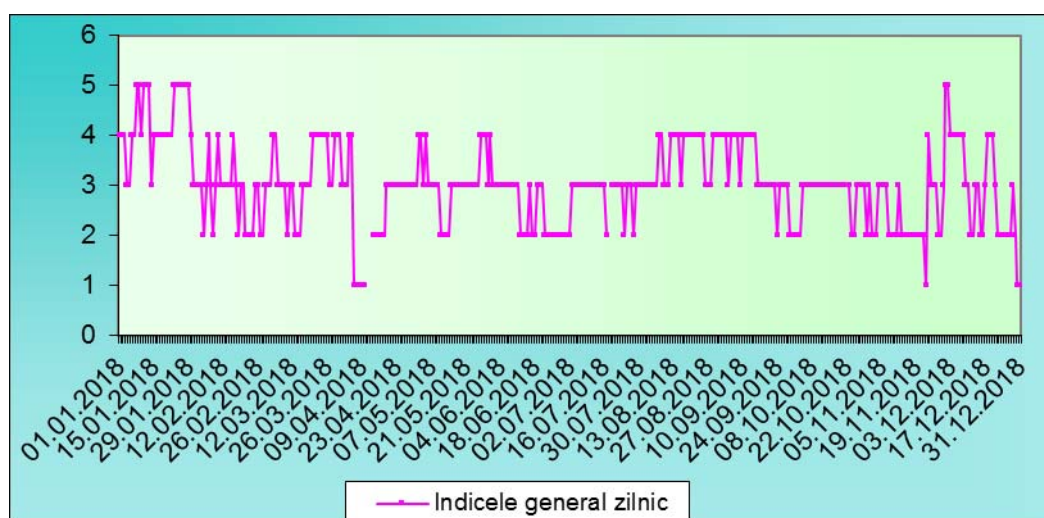
Monitorizarea continuă se realizează la stația automată, amplasată în municipiul Zalău, str. Meteorologiei, nr. 93 și face parte din Rețeaua Națională de Monitorizare a Calității Aerului.

În scopul diseminării în timp real a informației privind calitatea aerului, sistemul este dotat cu un display care este amplasat la sediul Agenției pentru Protecția Mediului Sălaj, în Zalău, str. Parcului, nr. 2, precum și cu un panou electronic de afișaj exterior, amplasat în zona centrală a municipiului Zalău, panou pe care este afișat *indicele general zilnic de calitate a aerului*, stabilit pe baza a minim trei *indici specifici de calitate a aerului* care, la rândul lor, sunt calculați plecând de la concentrațiile înregistrate pentru fiecare dintre poluanți (cu excepția poluantului PM10 gravimetric).

Indicele general este calculat și afișat din oră în oră, fiind reprezentat prin numere întregi, cuprinse între 1 și 6, fiecare număr corespunzând unei culori, conform figurii de mai jos:



Fig. 1.1. Indicii de calitate a aerului



**Fig. 1.2. Evoluția indicilor generali zilnici de calitatea a aerului**

Poluanții urmăriți și numărul determinărilor efectuate la stația automată de monitorizare a calității aerului, în cursul anului 2018, se regăsesc în tabelul următor:

Stația de monitorizare	Tipul stației	Poluant urmărit	Număr determinări (date validate)		
			Medii orare	Medii zilnice	Captura de date (%)
SJ - 1	tip industrial 1	NO	8126	344	92,77
		NO <sub>x</sub>	8126	344	92,77
		NO <sub>2</sub>	8126	344	92,77
		SO <sub>2</sub>	7674	321	87,61
		CO	8300	352	94,76
		O <sub>3</sub>	7664	325	87,5
		PM 10 automat	7568	310	84,9
		PM 10 gravimetric	-	317	86,4

**Tab. 1.1. Poluanții urmăriți la stația de monitorizare SJ-1 și numărul determinărilor**

### ***1.1. Dioxidul de azot***

În cursul anului 2018 nu au fost înregistrate depășiri ale valorii limită orare pentru protecția sănătății umane ( $200 \mu\text{g}/\text{m}^3$ ) sau ale pragului de alertă ( $400 \mu\text{g}/\text{m}^3$ ), valori stabilite prin Legea nr. 104/2011. Pe anul 2018, media anuală pentru NO<sub>2</sub> a avut valoarea de  $14,73 \mu\text{g}/\text{m}^3$ , situându-se sub valoarea limită anuală pentru protecția sănătății, stabilită, de asemenea, de Legea nr. 104/2011 ( $40 \mu\text{g}/\text{m}^3$ ).

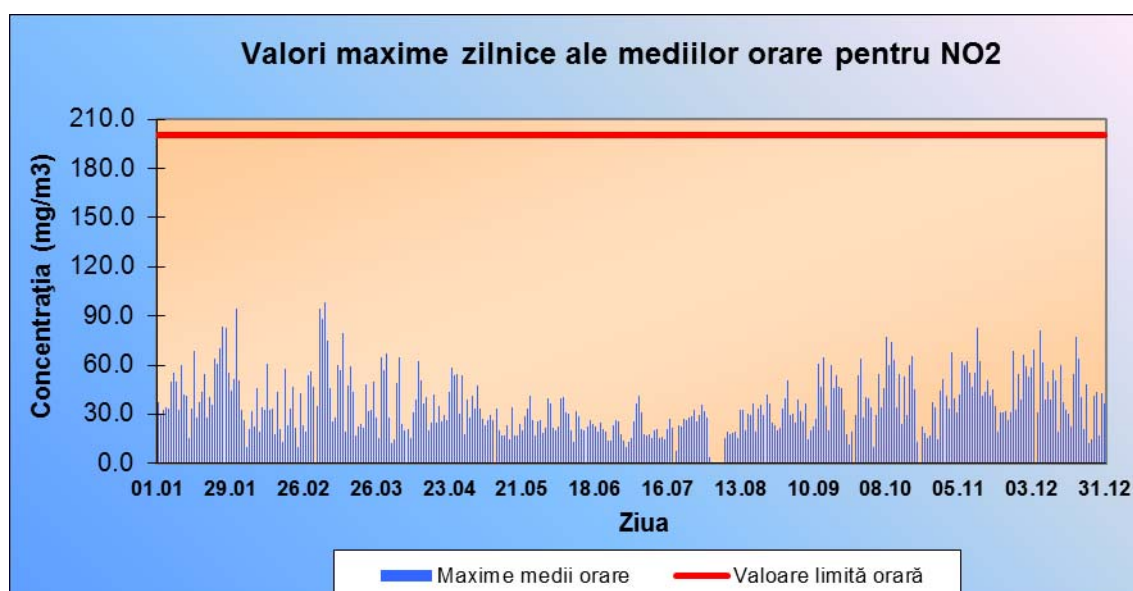


Fig. 1.3. Valorile maxime zilnice ale mediilor orare pentru poluantul NO<sub>2</sub>

## 1.2. Dioxidul de sulf

Valorile concentrațiilor de dioxid de sulf, măsurate la stația automată de monitorizare în cursul anului 2017, se situează mult sub valoarea limită orară pentru protecția sănătății umane (350  $\mu\text{g}/\text{m}^3$ ) și a pragului de alertă (500  $\mu\text{g}/\text{m}^3$ ); nu au fost înregistrate nici depășiri ale valorii limită zilnice pentru protecția sănătății umane (125  $\mu\text{g}/\text{m}^3$ ), impusă de Legea nr. 104/2011.

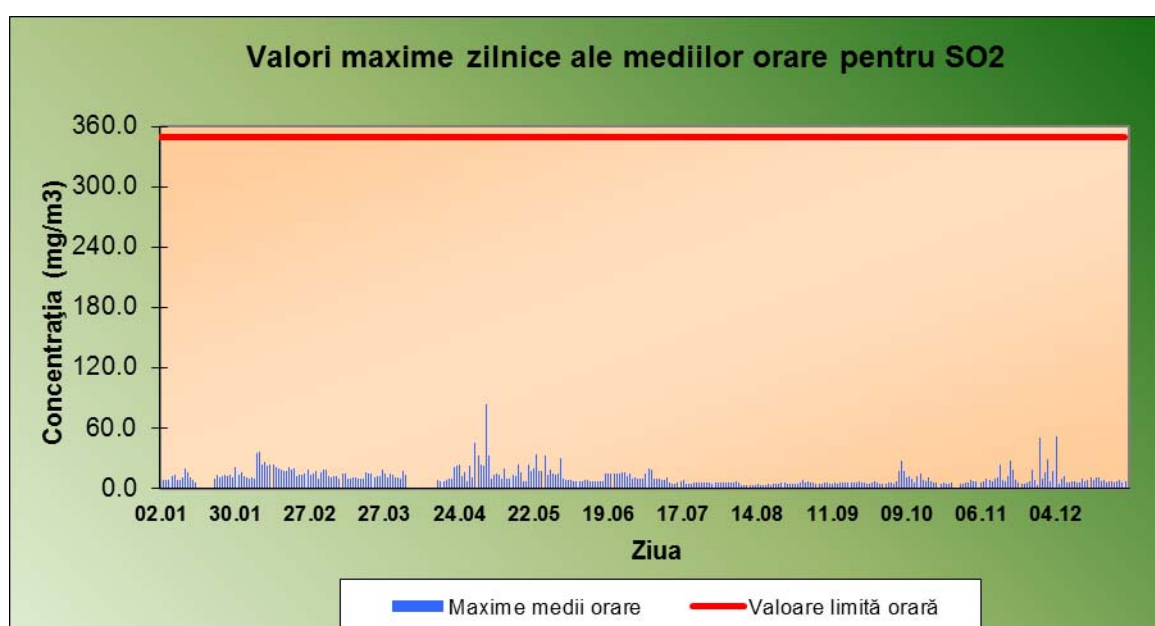


Fig. 1.4. Valorile maxime zilnice ale mediilor orare pentru poluantul SO<sub>2</sub>

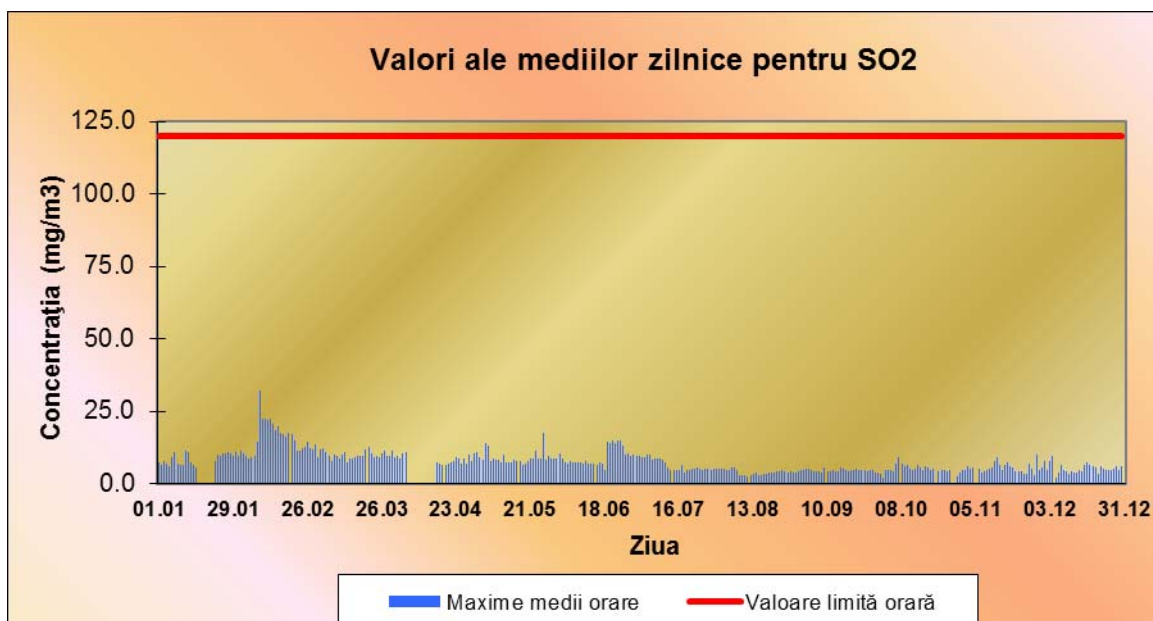


Fig. 1.5. Valorile mediilor zilnice pentru poluantul SO<sub>2</sub>

### 1.3. Monoxidul de carbon

Poluantul CO rezultă, în principal, din arderea incompletă a combustibililor. În municipiul Zalău, monoxidul de carbon a fost determinat prin măsurători continue la stația de monitorizare a calității aerului. **Valorile înregistrate nu depășesc valoarea limită pentru protecția umană, stabilită de Legea nr. 104/2011 (10 mg/m<sup>3</sup>).**

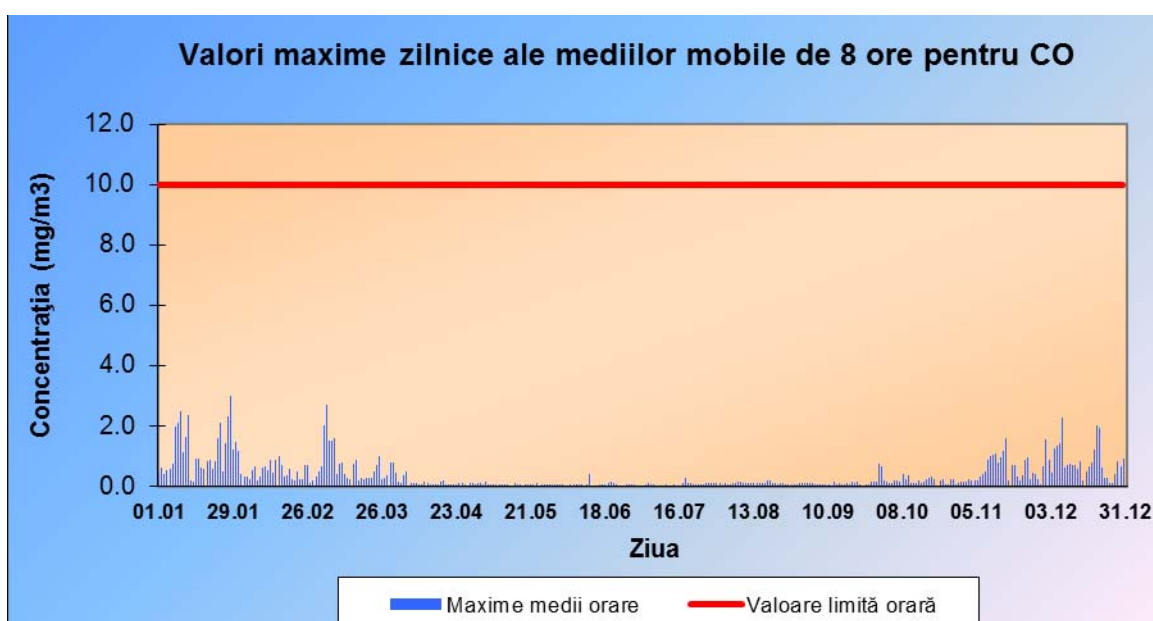


Fig. 1.6. Valorile maxime zilnice ale mediilor mobile de 8 ore pentru poluantul CO

### 1.4. Ozonul

Pentru poluantul O<sub>3</sub>, **depășiri ale valorii țintă** s-au înregistrat în 17 zile calendaristice, valoare stabilită de **Legea nr. 104/2011 (120 μg/m<sup>3</sup> - valoare ce nu trebuie să fie depășită în mai mult de 25 de zile calendaristice)**; depășirile au fost înregistrate în cursul lunilor august și septembrie, din cauza temperaturilor ridicate și a dispersiei scăzute. Nu s-au înregistrat depășiri ale pragurilor de informare și alertă.

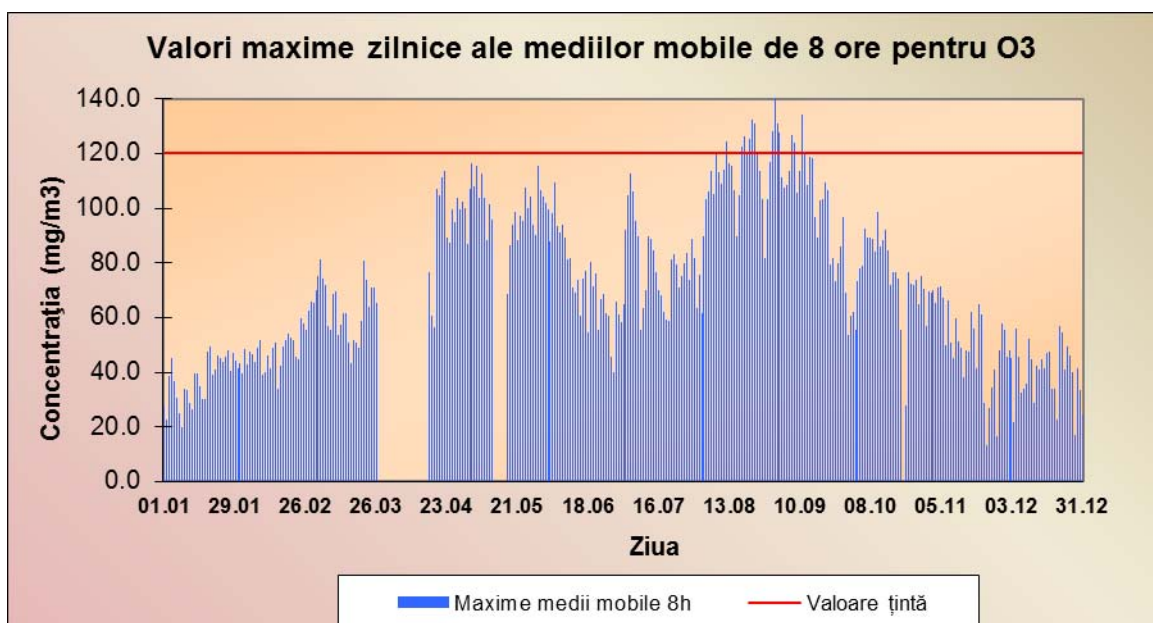


Fig. 1.7. Valorile maxime zilnice ale mediilor mobile de 8 ore pentru poluantul O<sub>3</sub>

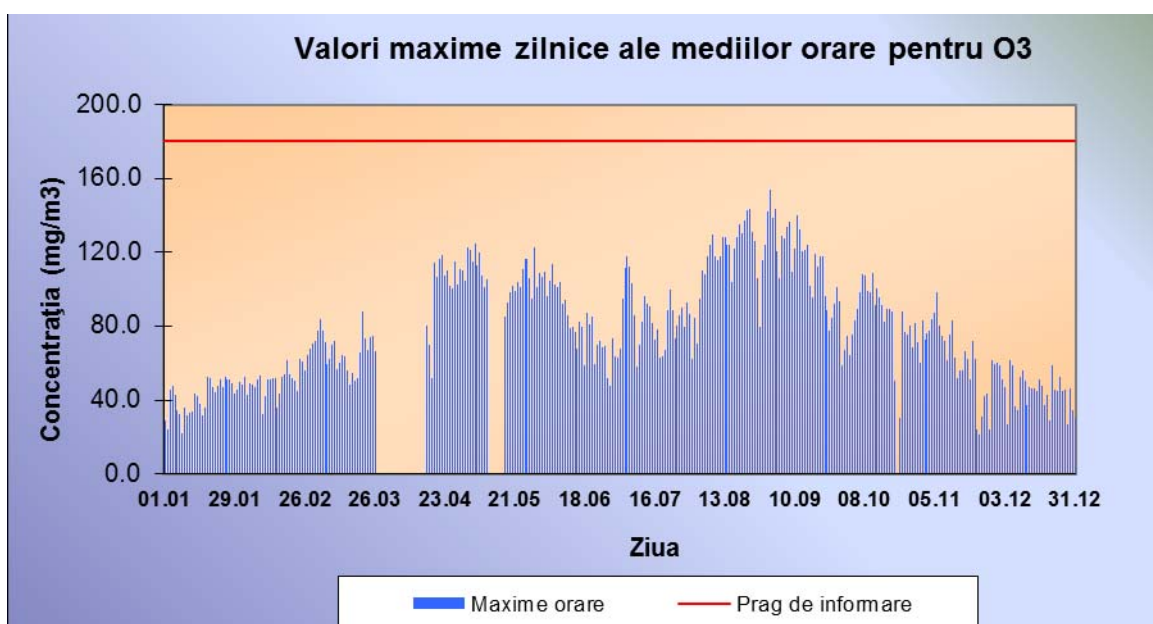


Fig. 1.8. Valorile maxime zilnice ale mediilor orare pentru poluantul O<sub>3</sub>



### 1.5. Pulberi în suspensie

Pentru determinarea pulberilor în suspensie s-au folosit două metode: metoda automată și metoda gravimetrică.

În cazul măsurătorilor automate s-au înregistrat 9 depășiri ale **valorii limită zilnice**, stabilită de Legea nr. 104/2011 (**50  $\mu\text{g}/\text{m}^3$  - valoare ce nu trebuie depășită de mai mult de 35 de ori într-un an calendaristic**); aceste depășiri au apărut în lunile ianuarie și decembrie din cauza emisiilor produse de centralele termice ale locuințelor din zonă. Media anuală, în anul 2018, a avut valoarea de 20,81  $\mu\text{g}/\text{m}^3$ , situându-se sub valoarea limită anuală pentru protecția sănătății, stabilită de Legea nr. 104/2011 (40  $\mu\text{g}/\text{m}^3$ ).

În urma determinării gravimetrice a pulberilor s-au înregistrat 11 depășiri ale **valorii limită zilnice**, stabilită de Legea nr. 104/2011 (**50  $\mu\text{g}/\text{m}^3$ , valoare ce nu trebuie depășită de mai mult de 35 de ori într-un an calendaristic**); aceste depășiri au apărut în lunile ianuarie și martie din cauza emisiilor produse de centralele termice ale locuințelor din zonă. Media anuală înregistrată a fost 21,93  $\mu\text{g}/\text{m}^3$ , sub valoarea limită de 40  $\mu\text{g}/\text{m}^3$ .

Analizorul de PM10 automat a suferit defecțiuni, fapt ce explică lipsa datelor pentru lunile ianuarie - iulie ale anului 2018. Determinarea PM10 gravimetrică a fost întreruptă în lunile iulie și august din cauza defecțiunii pompei de aspirație.

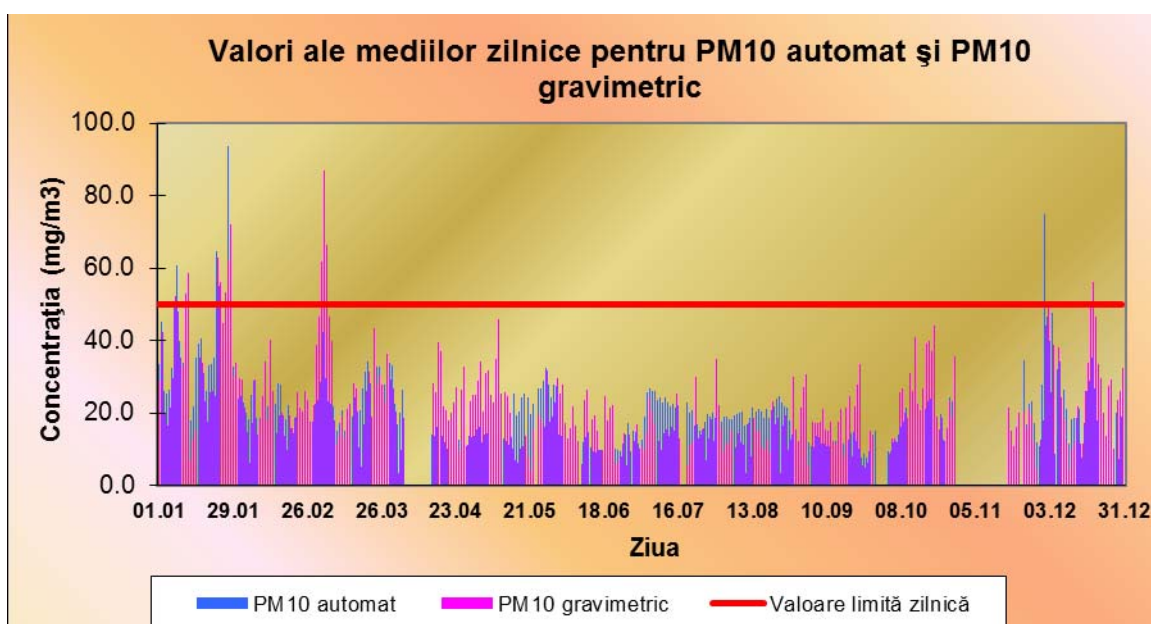


Fig. 1.9. Valorile mediilor zilnice pentru pulberi în suspensie

## 2. Măsurători de 24 h

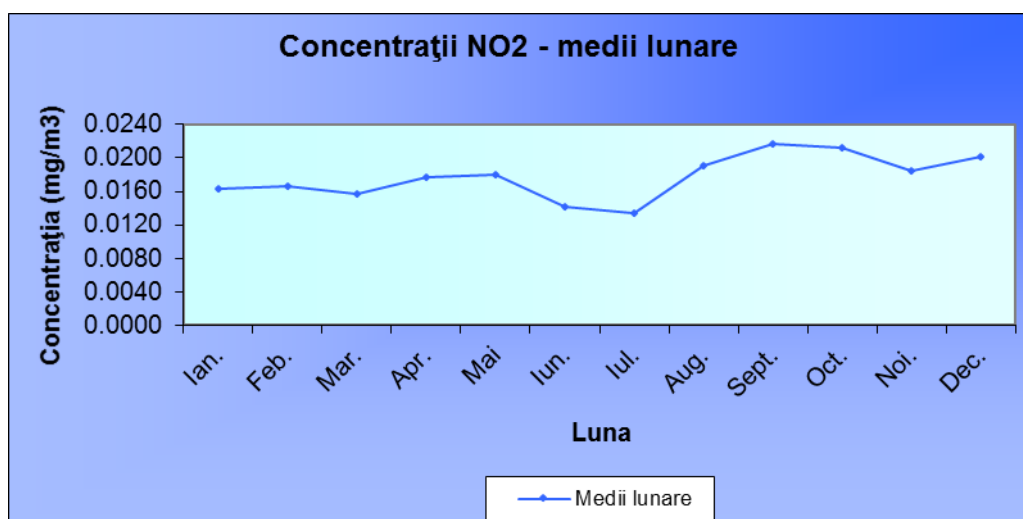
În cursul anului 2018, monitorizarea calității aerului ambiental în județ, prin măsurători de 24 h, s-a realizat în punctul fix, amplasat la sediul APM Sălaj. Rezultatele acestor determinări sunt prezentate în tabelul de mai jos:

Localitatea	Punct de prelevare	Tip poluant	Număr determinări	Concentrația (mg/m <sup>3</sup> )		Frecvență depășirii VL sau CMA (%)
				Maxima zilnică	Media anuală	
				Zalău	APM	
		NO <sub>2</sub>	191	0,0260	0,0177	0
		NH <sub>3</sub>	191	0,0257	0,0166	0

**Tab. 2.1.** Rezultate ale monitorizării calității aerului prin măsurători de 24 h

### 2.1. Dioxidul de azot

Măsurătorile manuale de 24 de h, în cazul dioxidului de azot, în cursul anului 2018, arată că valorile medii zilnice nu au înregistrat depășiri ale CMA (0,1 mg/mc), conform STAS 12574/1987.



**Fig. 2.1.** Concentrații de NO<sub>2</sub> – medii lunare

## 2.2. Dioxidul de sulf

Concentrațiile medii zilnice de SO<sub>2</sub>, obținute în urma efectuării măsurătorilor manuale, s-au încadrat sub concentrația maximă admisă (CMA) de 0,25 mg/mc, conform STAS 12574/1987.

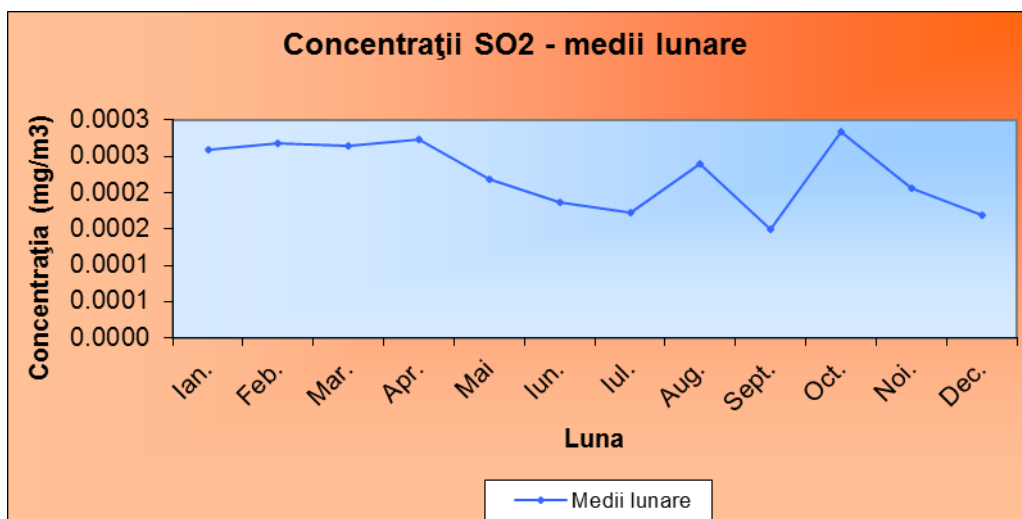


Fig. 2.2. Concentrații de SO<sub>2</sub> – medii lunare

## 2.3. Amoniac

La nivelul anului 2018, monitorizarea amoniacului din aer s-a realizat prin măsurători de 24 h în punctul fix, amplasat în municipiul Zalău, la sediul APM Sălaj, neînregistrându-se depășiri ale concentrației maxime admisibile (0,1mg/mc), conform STAS 12574/1987.

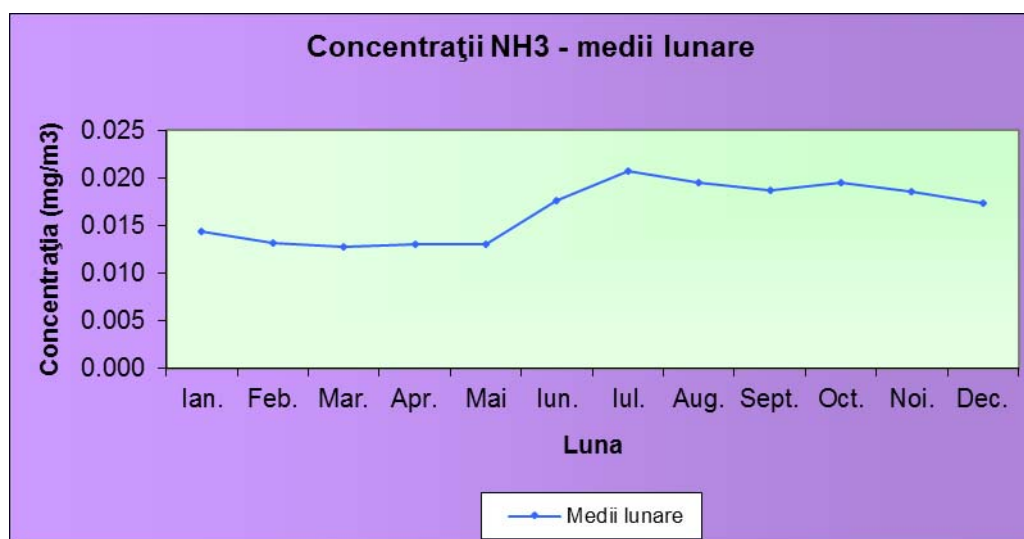


Fig. 2.3. Concentrații de NH<sub>3</sub> – medii lunare



### 3. Analize de laborator

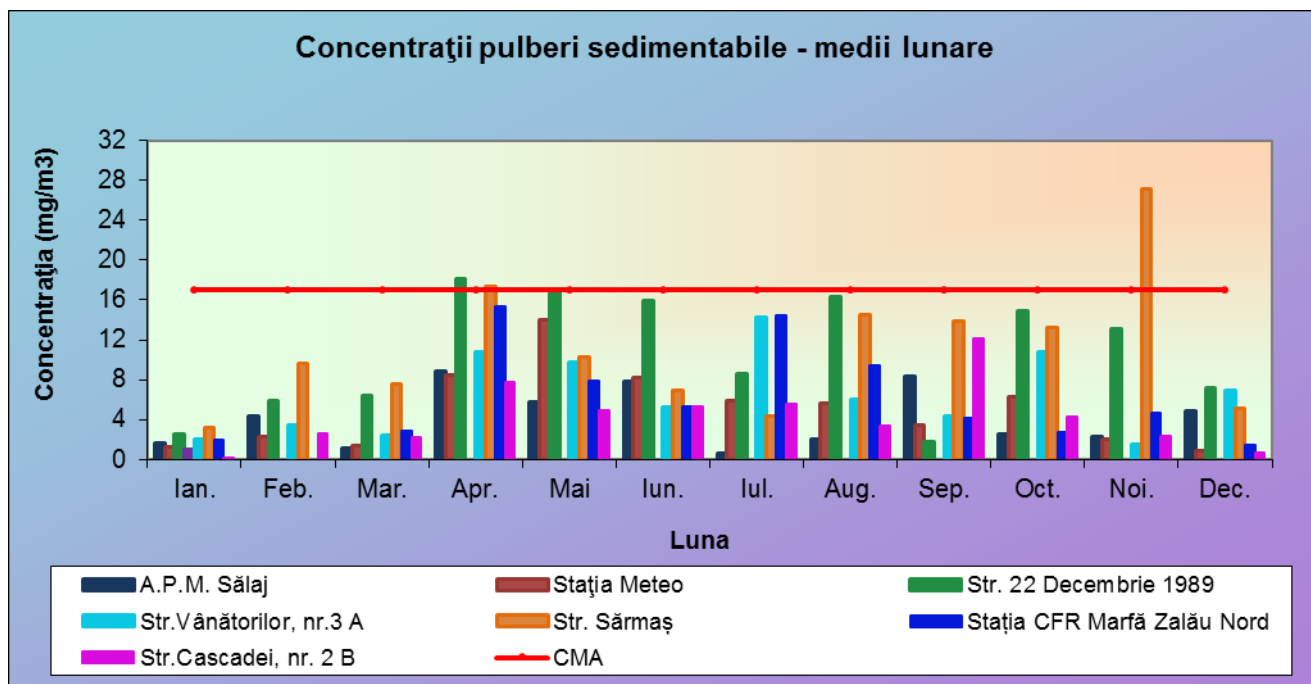
În cursul anului 2018, laboratorul APM Sălaj a efectuat analize de laborator pentru determinarea concentrației de pulberi sedimentabile în șapte puncte amplasate în municipiul Zalău.

#### 3.1. Pulberi sedimentabile

În cursul anului 2018 s-a înregistrat o depășire a concentrației maxime admise conform STAS 12574/1987, prezentată în tabelul de mai jos:

Punct de prelevare		2018											
		Ian.	Feb.	Mar.	Apr.	Mai	Iun.	Iul.	Aug.	Sep.	Oct.	Noi.	Dec.
ZALĂU (g/mp/lună)	A.P.M. Sălaj – Str. Parcului, nr. 2	1.6	4.3	1.1	8.8	5.7	7.8	0.64	2.04	8.30	2.5 2	2.25	4,82
	Stația Meteo – Str. Meteorologiei, nr. 93	1.3	2.3	1.4	8.5	14.0	8.2	5.86	5.59	3.48	6.2 5	2.03	0,91
	Str. 22 Decembrie 1989, nr. 175	2.6	5.9	6.4	<b>18.1</b>	16.7	15.9	8.62	16.2 8	1.79	14. 93	13.04	7,19
	Str. Vânătorilor, nr.3 A	2.0	3.5	2.4	10.8	9.8	5.3	14.3 0	6.03	4.30	10. 76	1.57	6,96
	Str. Sărmaș, nr. 4	3.2	9.6	7.5	<b>17.4</b>	10.2	6.9	4.32	14.4 5	13.88	13. 23	<b>27.18</b>	5,17
	Stația CFR Marfă Zalău Nord, bd. M.Viteazu, nr.100	2.0		2.9	15.4	7.9	5.3	14.4 1	9.46	4.16	2.7 9	4.61	1,43
	Str. Cascadei, nr. 2 B	0.2	2.6	2.2	7.8	4.9	5.3	5.55	3.33	12.16	4.2 6	2.37	0,63
	CMA cf. STAS 12574/1987	<b>17</b>	<b>17</b>	<b>17</b>	<b>17</b>	<b>17</b>	<b>17</b>	<b>17</b>	<b>17</b>	<b>17</b>	<b>17</b>	<b>17</b>	<b>17</b>

Tab. 3.1. Concentrații pulberi sedimentabile



**Fig. 3.1.** Concentrații de pulberi sedimentabile

#### 4. Poluarea fonică și sănătatea

Poluarea fonică sau sonoră constă în sunete produse de activitatea umană sau de utilaje, mașini, care afectează sau dezechilibrează activitatea omului sau animalelor.

Există, în jurul nostru, multe sunete neplăcute sau nedorite, denumite în mod obișnuit zgomot. Alături de alți poluanți, zgomotul, în anumite situații, devine factor de disconfort, mergând până la a reprezenta un potențial pericol pentru starea de sănătate a persoanelor expuse.

Zgomotul este o suprapunere dezordonată a mai multor sunete. Pentru om, nivelul de 20-30 dB este fondul sonic normal. Limita medie de suportabilitate a sunetului este de 65 dB, iar intensitatea maxim tolerată este în jur de 80-100 dB, dar ea variază și în funcție de frecvență. Sunetul de 130 dB provoacă senzația de durere, iar de 150 dB este insuportabil.

În orașe, cauza principală a poluării fonice o constituie traficul rutier.

Este unanim recunoscut că zgomotele au efecte negative asupra sănătății oamenilor pentru că:

- provoacă o oboseală auditivă, auz deficitar care poate fi acompaniat de tinnitus (zgomot în urechi) sau un deficit auditiv ireversibil care poate ajunge până la surditate;

- agravează situațiile de stres și, implicit, agravează afecțiunile cardio-vasculare (creșterea ritmului cardiac și a tensiunii arteriale) și cele digestive;
- măresc oboseala generală, îndeosebi oboseala nervoasă, afectând performanțele cognitive: cititul, atenția, rezolvarea problemelor, memorarea, performanțele intelectuale;
- generează insomnii;
- accentuează deficiențele de comportament precum nervozitatea, agresivitatea și anxietatea.

Unele din efectele descrise apar chiar de la un nivel al intensității acustice relativ reduse, de 40-60 dB, dacă expunerea are loc zilnic, timp foarte îndelungat, de ordinul anilor.

Agenția pentru Protecția Mediului Sălaj realizează măsurători pentru determinarea nivelului de zgomot, urmărindu-se traficul rutier ca sursă de zgomot în cele patru localități urbane ale județului. Nivelele maxime de zgomot sunt produse, în special, de traficul greu, de starea tehnică a autovehiculelor și de calitatea covorului asfaltic. Conform prevederilor legislației în domeniul zgomotului, APM Sălaj efectuează determinări și al nivelului de zgomot stradal, al zgomotului produs în piețe, parcuri și în apropierea școlilor.

Pe parcursul anului 2018, la nivelul municipiului Zalău au fost efectuate un număr de 1460 determinări ale nivelului de zgomot.

Din determinările efectuate rezultă următoarele:

- Măsurătorile efectuate în zonele cu trafic rutier intens au evidențiat depășiri pentru 77,15% din totalul determinărilor;
- Depășirile nivelului de zgomot înregistrate în parcuri reprezintă 12% din totalul măsurătorilor efectuate;
- În zona școlilor, depășirile au o proporție de 32,61% din numărul determinărilor efectuate;
- În zona piețelor agroalimentare, depășirile sunt în proporție de 26,96% din numărul determinărilor efectuate.

Măsurătorile privind determinarea nivelului de zgomot au fost efectuate în conformitate cu prevederile STAS 1009-88 și STAS 6161-82 și sunt prezentate în detaliu în tabelul de mai jos:

Nr. Crt.	Tip locație pentru determinare zgomot	Număr măsurători	Maxima măsurată dB(A)	Depășiri. nr. total	Depășiri ale nivelului de zgomot admis (%)
1.	Trafic	569	86,6	439	77,15
2.	Piețe, spații comerciale, restaurante în aer liber	115	71,2	31	26,96
3.	Școli	325	82,20	39	12,00
4.	Parcuri, zone de recreere și odihnă	230	72,20	75	31,61

**Tab.4.1.** Măsurători de zgomot în municipiul Zalău

## 5. Radioactivitatea aerului

Agenția pentru Protecția Mediului Sălaj a fost dotată cu o stație automată de monitorizare a radioactivității aerului. Stația măsoară și transmite în timp real debitul dozei gamma în aer, dar și parametrii meteorologici, precum temperatura și umiditatea aerului, viteza și direcția vântului și cantitatea de precipitații. Datele obținute sunt mediate și transmise, la un interval de 1 oră, la serverul din interiorul APM Sălaj, după care sunt preluate de către Agenția Națională pentru Protecția Mediului și transmise Agenției Europene de Mediu.

Stația automată de monitorizare a radioactivității mediului face parte din Rețeaua Națională de Supraveghere a Radioactivității Mediului care cuprinde 39 stații automate de monitorizare a dozei gamma din aer, 5 stații de monitorizare a radioactivității apei și 1 centru național de coordonare a rețelei.

Obiectivele monitorizării radioactivității mediului sunt:

- detectarea rapidă a oricăror creșteri cu semnificație radiologică a nivelurilor de radioactivitate a mediului pe teritoriul național;
- notificarea rapidă a factorilor de decizie, în situație de urgență radiologică, și susținerea, cu date din teren, a deciziilor de implementare a măsurilor de protecție în timp real;
- controlul funcționării surselor de poluare radioactivă cu impact asupra mediului, în acord cu cerințele legale și limitele autorizate la nivel național;

- evaluarea dozelor încasate de populație ca urmare a expunerii suplimentare la radiații din cauza practicilor sau accidentelor radiologice;
- urmărirea continuă a nivelurilor de radioactivitate naturală, importante în evaluarea consecințelor unei situații de urgență radiologică;
- furnizarea de informații către public.

Agențiile teritoriale de mediu au rolul de a asigura transmisia datelor înregistrate de stație prin verificarea permanentă a funcționării echipamentelor de înregistrare și transmitere, fără a valida aceste tipuri de date. ***De la instalare, în anul 2007, și până în prezent nu au fost sesizate creșteri radiologice ale nivelului de radioactivitate a aerului.***

## SC BRANTNER ENVIRONMENT SRL

SC BRANTNER ENVIRONMENT SRL este semnatară a contractului de delegarea a gestiunii serviciului public de salubritate a județului Sălaj, componenta CT/ Lot 1 nr. 479/07.12.2016, având punct de lucru în Zalău, Str. Corneliu Coposu nr. 3, Corp B, parter.

În cursul anului 2018, prin serviciul public de salubritate de pe raza municipiului Zalău s-au colectat următoarele tipuri de deșeuri:

- deșeuri menajere (fracție mixtă) - au fost colectate și transportate la Centrul de Management Integrat al Deșeurilor din localitatea Dobrin, în cantitate de 15432.66 tone;
- deșeuri rezultate din activitatea de construcții/reabilitarea locuințelor, în cantitate de 1110.66 tone;
- deșeuri biodegradabile - au fost colectate și transportate la Stația de Compostare din cadru CMID Dobrin, în cantitate de 282.92 tone;
- deșeuri voluminoase - au fost colectate și transportate în vederea tratării la Centrul de Management Integrat al Deșeurilor din localitatea Dobrin, în cantitate de 185.34 tone;

- deșeuri reciclabile (fracție uscată) – au fost colectate 881.86 tone în scopul valorificării prin reciclare.

În cadrul companiei SC Brantner Environment SRL, principiul de bază în domeniul deșeurilor constă în colectarea selectivă a deșeurilor reciclabile prin amplasarea containerelor speciale, inscripționate, pentru fiecare tip de deșeu în parte.

Pentru realizarea eficientă și optimă a colectării deșeurilor reciclabile s-au avut în vedere anumite caracteristici de referință:

- Suprafața zonei de colectare
- Structura zonei
- Cerințele generatorilor de deșeuri.

Tipul de eurocontainere, numărul acestora, frecvența de ridicare influențează atât cantitatea, cât și calitatea materialelor reciclabile. În cazul deșeurilor reciclabile, în zonele de case, colectarea se face din două în două săptămâni, iar pentru deșeurile menajere se face săptămânal. La punctele gospodărești, colectarea se face zilnic, iar la agenții economici se face la cerere, în funcție de tipul de activitate.

Metodele de colectare folosite de către operatorul SC Brantner Environment SRL sunt:

- din poartă în poartă;
- din punctele de colectare;
- la solicitarea agenților economici.

#### **Metoda de colectare din poartă în poartă:**

Populația sortează deșeurile selectiv, în sacii destinați acestui scop, iar colectarea selectivă coincide cu zilele de colectare a deșeurilor menajere, tot la două săptămâni a fiecărei luni calendaristice.

Sc Brantner Environment SRL colectează și transportă deșeurile selective și menajere în Stația de Sortare din CMID Dobrin.

#### **Metoda de colectare din Punctele Gospodărești :**

Populația din zona de blocuri transportă deșeurile la unul din punctele de colectare special amenajate de către Autoritățile Locale. Punctele de colectare sunt astfel amenajate

încât să fie accesibile pentru toți deținătorii de deșeuri din zonă și există spațiul necesar pentru manevrele autovehiculului de colectare și transport. Pentru aceasta metodă, containerele folosite sunt de dimensiuni mai mari, adică de 1.1 mc, și sunt poziționate în locuri special amenajate.

În cazul agenților economici, se pun la dispoziție, la solicitare, cu titlul de chirie, europubele sau eurocontainere, în funcție de tipul și cantitatea de deșeuri reciclabile generate.

Întreaga cantitate de deșeuri reciclabile, colectate de pe raza municipiului Zalău, este transportată la Stația de Sortare de la CMID Dobrin.

Pentru colectarea deșeurilor menajere și asimilabile sunt înființate 91 de Puncte Gospodărești, toate cu platforma betonată pentru a evita infiltrarea apelor posibil contaminate în sol; punctele gospodărești sunt eficiente și estetice, împrejmuite în totalitate, spațiul liber fiind doar fereastra de depozitare prin care se poate descărca deșeul direct în recipientul de colectare, evitându-se, astfel, abandonarea deșeurilor, depozitarea ilegală sau împrăștierea.

Pentru colectarea deșeurilor provenite din construcții, operatorul de salubritate asigură recipientii necesari în funcție de comanda generatorului de deșeuri.

Sc Brantner Environment SRL operează conform Caietului de Sarcini - Anexa nr. 2 la Contractului de delegare prin concesiune a gestiunii activităților de salubritate a județului Salaj, nr. 479/07.12.2016

În cursul anului 2018, operatorul de salubritate a organizat, periodic, campanii de informare și conștientizare a publicului, inclusiv în școli, având ca țintă prevenirea generării deșeurilor și colectarea selectivă a deșeurilor municipale.

- Prezentarea eurocontainerelor Brantner pe cele 4 fracții de colectare:
  - fracția uscată: hârtie/carton, plastic/metal;
  - fracția umedă: sticlă și deșeuri municipale.
- S-au desfășurat, în cursul anului, Campanii de colectare cu titlu gratuit a deșeurilor voluminoase și periculoase, provenite de la populație;
- S-au desfășurat campanii de informare și conștientizare privind colectarea selectivă în cadrul următoarelor școli:
  - Școala Gimnazială “*Simion Bărnuțiu*” - campania denumită “*Micul Ecologist*”, participanți fiind clasele pregătitoare și clasele I-VIII.

- Școala Gimnazială **“Mihai Eminescu”** derulează programul denumit **“Arată că-ți pasă! Colectează selectiv”**, participanți fiind clasele I-VIII.
- La acțiunile cuprinse în Programul **„Luna Curățeniei de Primăvară”**, organizat de Primăria municipiului Zalău, SC Brantner Environment SRL a desfășurat curățarea și igienizarea cursului de apă Valea Pietriș. În cadrul aceleiași acțiuni, SC Brantner Environment SRL a venit în sprijinul cetățenilor, distribuind 350 de saci destinați colectării biodeșeurilor. Cu forță de muncă și mijloace tehnice, societatea s-a implicat și prin colectarea cantității totale a deșeurilor rezultate din cadrul campaniei, depozitate la Centrul Integrat de Management al Deșeurilor din localitatea Dobrin.
- În cadrul campaniei **“ECO-Grădini”** și **“Compost pentru amenajări peisagistice”**, SC Brantner Environment SRL a pus la dispoziția SC Citadin Zalău SRL compost produs prin procesarea deșeurilor generate de locuitorii județului Sălaj în vederea amenajării spațiilor verzi din municipiul Zalău. De asemenea, SC Brantner Environment SRL a mai pus la dispoziția Grădinii Botanice "Vasile Fati" Jibou acest tip de compost care, folosit doar pentru amenajări peisagistice, îmbunătățește structura solului, ajută la o mai bună aerisire a acestuia și la reținerea apei în sol, asigură plantelor nutrienții necesari creșterii.
- Aproximativ 20 de voluntari au participat la o acțiune de ecologizare a malului râului Someș, zona Zăvoi din localitatea Surduc, județul Sălaj și pe o porțiune din drumul județean 109E, prin care se face accesul spre această zonă, unde au fost colectați peste 100 de saci de deșeuri. Societatea Brantner s-a implicat prin sprijinirea voluntarilor cu saci și mănuși și a asigurat transportul deșeurilor colectate cu un eurocontainer de 24 mc. Această acțiune face parte din proiectul **“Verde Împreună”**, o campanie de conștientizare asupra efectelor nocive pe care le suferă mediului înconjurător din cauza deșeurile aruncate la întâmplare.
- În cadrul campaniei **“ECO-Grădini”** și **“Compost pentru amenajări peisagistice”**, SC Brantner Environment SRL a amenajat o seră de flori, unde a folosit compost produs prin procesarea deșeurilor generate de locuitorii județului Sălaj. Printre speciile de flori crescute în seră se numără cârciumăresele (*zinnia elegans*) și crăițele (*tagetes patula*).



- SC Brantner Environment SRL s-a alăturat competiției “*Velotur Sălaj Porolissum*” care s-a desfășurat pe durata a două zile, în 26 – 27.05.2018. SC Brantner Environment SRL a sprijinit și susținut cicliștii participanți, punând la dispoziție saci și eurocontainere și organizând și participând la acțiunea de colectare a deșeurilor rezultate în timpul competiției.
- SC Brantner Environment SRL s-a implicat voluntar în cea mai mare campanie de conștientizare privind educația ecologică din România. Reprezentanții *Let's Do It, Romania!* au lansat, pe 15 septembrie 2018, inițiativa de curățare a zonelor verzi, în special prin mobilizare națională la cea mai ambițioasă acțiune civică de până acum. La nivel internațional, 150 de țări s-au unit în cea mai mare mișcare civică World Cleanup. SC Brantner Environment SRL a venit în sprijinul acestui proiect cu mânuși, sacii necesari colectării deșeurilor, precum și prin transportarea acestor deșeuri la Centrul Integrat de Management al Deșeurilor din localitatea Dobrin.

Aceste campanii, acțiuni și modul de operare reflectă implicarea SC Brantner Environment SRL cu privire la starea de mediu din municipiul Zalău pentru anul 2018.

**CREDEM** în importanța responsabilității individuale față de mediu și considerăm că, indiferent de limbă, naționalitate, valori și principii, mediul înconjurător trebuie protejat și respectat.

**MILITĂM** pentru acțiunile de protejare a mediului înconjurător care fac parte din orice gest firesc al fiecăruia dintre noi și încercăm să transmitem acest mesaj la cât mai multe persoane.



25.03.2019 10:49

Buget 2018 - Venituri

mii lei

DENUMIREA INDICATORILOR		Cod rând	Cod indicator	Buget aprobat la 20.12.2018	Incasari la 31.12.2018	% incasari fata de prevederi 2018
TOTAL VENITURI (rd.3+94+100+102+135)		1	00.01	<b>105707,31</b>	<b>100059,30</b>	94,66
VENITURI PROPRII (rd.3-rd.30+ rd 94-rd.89)		2	48.02	<b>80316,33</b>	<b>77534,70</b>	96,54
I. VENITURI CURENTE (rd.4+53)		3	00.02	<b>96691,56</b>	<b>93531,33</b>	96,73
A. VENITURI FISCALE (rd.5+18+29+50)		4	00.03	<b>83940,16</b>	<b>82353,24</b>	98,11
A1. IMPOZIT PE VENIT, PROFIT SI CASTIGURI DIN CAPITAL (rd.6+9+15)		5	00.04	<b>39958,10</b>	<b>39747,36</b>	99,47
A1.1. IMPOZIT PE VENIT, PROFIT SI CASTIGURI DIN CAPITAL DE LA PERSOANE JURIDICE (rd.7)		6	00.05	<b>0,00</b>	<b>0,00</b>	
Impozit pe profit (rd.8)		7	01.02	<b>0,00</b>	<b>0,00</b>	
Impozit pe profit de la agenți economici		8	01.02.01			
A1.2. IMPOZIT PE VENIT, PROFIT, SI CASTIGURI DIN CAPITAL DE LA PERSOANE FIZICE (rd.10+12)		9	00.06	<b>39958,10</b>	<b>39747,36</b>	99,47
Impozit pe venit (rd. 11)		10	0302	<b>261,00</b>	<b>50,26</b>	19,26
Impozit pe veniturile din transferul proprietatilor imobiliare din patrimoniul personal		11	030218	261,00	50,26	19,26
Cote si sume defalcate din impozitul pe venit (rd.13+14)		12	04.02	<b>39697,10</b>	<b>39697,10</b>	100,00
Cote defalcate din impozitul pe venit		13	04.02.01	39627,10	39627,10	100,00
Sume alocate de consiliul judetean pentru echilibrarea bugetelor locale		14	04.02.04	70,00	70,00	100,00
A1.3. ALTE IMPOZITE PE VENIT, PROFIT SI CASTIGURI DIN CAPITAL (rd.16)		15	00.07	<b>0,00</b>	<b>0,00</b>	
Alte impozite pe venit, profit si castiguri din capital (rd.17)		16	05.02	<b>0,00</b>	<b>0,00</b>	
Alte impozite pe venit, profit si castiguri din capital		17	05.02.50			
A3. IMPOZITE SI TAXE PE PROPRIETATE (rd.19)		18	00.09	<b>19684,06</b>	<b>18860,25</b>	95,81
Impozite si taxe pe proprietate (rd.20+23+27+28)		19	07.02	<b>19684,06</b>	<b>18860,25</b>	95,81
Impozit pe cladiri total, din care (rd.21+22)		20	07.02.01	<b>14987,00</b>	<b>14289,27</b>	95,34
Impozit pe cladiri persoane fizice		21	07.02.01.01	5185,00	4691,12	90,47
Impozit pe cladiri persoane juridice		22	07.02.01.02	9802,00	9598,15	97,92
Impozit pe terenuri total, din care: (rd.24+25+26)		23	07.02.02	<b>3722,06</b>	<b>3604,35</b>	96,84
Impozit pe terenuri persoane fizice		24	07.02.02.01	1264,00	1137,32	89,98
Impozit pe terenuri persoane juridice		25	07.02.02.02	2160,06	2168,57	100,39
Impozit teren extravilan anii precedenti		26	07.02.02.03	298,00	298,46	100,15
Taxe judiciare de timbru, taxe de timbru pentru activitatea notariala si alte taxe de timbru		27	07.02.03	975,00	966,63	99,14
Alte impozite si taxe pe proprietate		28	07.02.50			
A4. IMPOZITE SI TAXE PE BUNURI SI SERVICII (rd.30+39+41+44)		29	00.10	<b>24183,00</b>	<b>23630,32</b>	97,71
Sume defalcate din TVA (rd.31 la rd.38)		30	11.02	<b>16009,00</b>	<b>15692,77</b>	98,02
Sume defalcate din taxa pe valoarea adăugată pentru finanțarea chelt. descentralizate la nivelul jud. si Mu		31	11.02.01	0,00	0,00	
Sume defalcate din taxa pe valoarea adăugată pentru finan. chelt. des. la nivelul com. oraselor, mun. si secto		32	11.02.02	15606,00	15299,80	98,04

DENUMIREA INDICATORILOR		Cod rând	Cod indicator	Buget aprobat la 20.12.2018	Incasari la 31.12.2018	% incasari fata de prevederi 2018
	Sume defalcate din taxa pe valoarea adăugată pentru subvenționarea energiei termice livrate populației	33	11.02.03			
	Sume defalcate din taxa pe valoarea adăugată pentru sistemele centralizate de producere și distrib. a ener	34	11.02.04			
	Sume defalcate din taxa pe valoarea adăugată pentru drumuri	35	11.02.05	28,00	28,00	100,00
	Sume defalcate din taxa pe valoarea adăugată pentru echilibrarea bugetelor locale	36	11.02.06	0,00	0,00	
	Sume defalcate din TVA pt.programul de dezvoltare a infrastructurii din spațiul rural	37	11.02.07			
	Sume defalcate din TVA pentru finanțarea învățământului particular sau confesional acreditat	38	11.02.09	375,00	364,97	97,33
<b>Alte impozite și taxe generale pe bunuri și servicii (rd.40)</b>		<b>39</b>	<b>12.02</b>	<b>1,00</b>	<b>0,06</b>	<b>6,00</b>
	Taxe hoteliere	40	12.02.07	1,00	0,06	6,00
<b>Taxe pe servicii specifice (rd.42+43)</b>		<b>41</b>	<b>15.02</b>	<b>6,00</b>	<b>6,81</b>	<b>113,50</b>
	Impozit pe spectacole	42	15.02.01	6,00	6,81	113,50
	Alte taxe pe servicii specifice	43	15.02.50			
<b>Taxe pe utilizarea bunurilor, autorizarea utilizării bunurilor sau pe desfășurarea de activități (rd.45+48+49)</b>		<b>44</b>	<b>16.02</b>	<b>8167,00</b>	<b>7930,68</b>	<b>97,11</b>
	Taxa asupra mijloacelor de transport total din care (rd.46+47)	45	16.02.02	5966,00	5658,81	94,85
	Taxa mijloace de transport pers.fizice	46	16.02.02.01	4100,00	3949,11	96,32
	Taxa mijloace de transport pers.juridice	47	16.02.02.02	1866,00	1709,70	91,62
	Taxe și tarife pentru eliberarea de licențe și autorizații de funcționare	48	16.02.03	68,00	66,94	98,44
	Alte taxe pe utilizarea bunurilor, autorizarea utilizării bunurilor sau pe desfășurare de activități	49	16.02.50	2133,00	2204,93	103,37
<b>A6. ALTE IMPOZITE ȘI TAXE FISCALE (rd.51)</b>		<b>50</b>	<b>00.11</b>	<b>115,00</b>	<b>115,31</b>	<b>100,27</b>
<b>Alte impozite și taxe fiscale (rd.52)</b>		<b>51</b>	<b>18.02</b>	<b>115,00</b>	<b>115,31</b>	<b>100,27</b>
	Alte impozite și taxe	52	18.02.50	115,00	115,31	100,27
<b>C. VENITURI NEFISCALE (rd.54+63)</b>		<b>53</b>	<b>00.12</b>	<b>12751,40</b>	<b>11178,09</b>	<b>87,66</b>
<b>C1. VENITURI DIN PROPRIETATE (rd.55+61)</b>		<b>54</b>	<b>00.13</b>	<b>5065,38</b>	<b>4829,58</b>	<b>95,34</b>
<b>Venituri din proprietate (rd.56 la rd.60)</b>		<b>55</b>	<b>30.02</b>	<b>5065,38</b>	<b>4829,58</b>	<b>95,34</b>
	Varsaminte din profitul net al regiilor autonome, societăților și companiilor naționale	56	30.02.01			
	Restituiri de fonduri din finanțarea bugetară a anilor precedenți	57	30.02.03			
	Venituri din concesiuni și închirieri	58	30.02.05	4980,00	4744,20	95,27
	Venituri din dividende	59	30.02.08	85,38	85,38	100,00
	Alte venituri din proprietate	60	30.02.50	0,00	0,00	
<b>Venituri din dobânzi (rd.62)</b>		<b>61</b>	<b>31.02</b>	<b>0,00</b>	<b>0,00</b>	
	Alte venituri din dobânzi	62	31.02.03			
<b>C2. VANZARI DE BUNURI ȘI SERVICII (rd.64+72+75+80+89)</b>		<b>63</b>	<b>00.14</b>	<b>7686,02</b>	<b>6348,51</b>	<b>82,60</b>
<b>Venituri din prestări de servicii și alte activități (rd.65 la rd.71)</b>		<b>64</b>	<b>33.02</b>	<b>1017,00</b>	<b>755,64</b>	<b>74,30</b>
	Venituri din prestări de servicii	65	33.02.08	0,00	0,00	
	Contribuția părinților sau susținătorilor legali pentru întreținerea copiilor în creșe	66	33.02.10	105,00	91,27	86,92
	Contribuția persoanelor beneficiare ale cantinelor de ajutor social	67	33.02.12	21,00	17,73	84,43
	Taxe din activități cadastrale și agricultură	68	33.02.24			
	Contribuția lunară a părinților pentru întreținerea copiilor în unitățile de protecție socială	69	33.02.27			
	Venituri din recuperarea cheltuielilor de judecată, imputații și despăgubiri	70	33.02.28	17,00	6,62	38,94
	Alte venituri din prestări de servicii și alte activități	71	33.02.50	874,00	640,02	73,23

DENUMIREA INDICATORILOR		Cod rând	Cod indicator	Buget aprobat la 20.12.2018	Incasari la 31.12.2018	% incasari fata de prevederi 2018
Venituri din taxe administrative, eliberari permise (rd.73+74)		72	34.02	127,00	69,23	54,51
	Taxe extrajudiciare de timbru	73	34.02.02	53,00	3,01	5,68
	Alte venituri din taxe administrative, eliberari permise	74	34.02.50	74,00	66,22	89,49
Amenzi, penalitati si confiscari (rd.76 la rd.79)		75	35.02	3029,00	2919,55	96,39
	Venituri din amenzi si alte sanctiuni aplicate potrivit dispozitiilor legale	76	35.02.01	3029,00	2919,55	96,39
	Penalitati pentru nedepunerea sau depunerea cu intarziere a declaratiei de impozite si taxe	77	35.02.02			
	Incasari din valorificarea bunurilor confiscate, abandonate si alte sume constatate odata cu confiscarea p	78	35.02.03			
	Alte amenzi, penalitati si confiscari	79	35.05.50			
Diverse venituri (rd.81+82+83+84+87+88)		80	36.02	3146,79	2237,88	71,12
	Varsaminte din veniturile si/sau disponibilitatile institutiilor publice	81	36.02.05	289,06	289,06	100,00
	Taxe speciale	82	36.02.06	2827,25	1922,34	67,99
	venituri din ajutoare de stat recuperate	83	36.02.11			
	Sume provenite din finantarea anilor precedenti	84	36.32	0,00	0,00	
	Sume provenite din finantarea anilor precedenti - functionare	85	36.02.32.03	0,00	0,00	
	Sume provenite din finantarea anilor precedenti - dezvoltare	86	36.02.32.02	0,00	0,00	
	Alte venituri pentru finantarea sectiunii de dezvoltare	87	36.02.47	0,00	0,00	
	Alte venituri	88	36.02.50	30,48	26,48	86,88
Transferuri voluntare, altele decat subventiile (rd.90+91+92+93)		89	37.02	366,23	366,21	99,99
	Donatii si sponsorizari	90	37.02.01	366,23	366,21	99,99
Varsaminte din sectiunea de functionare pt.finantarea sectiunii de dezvoltare (cu semnul minus)		91	37.02.03	-479,57	-479,57	100,00
Varsaminte din sectiunea de functionare		92	37.02.04	479,57	479,57	100,00
	Alte transferuri voluntare	93	37.02.50			
II. VENITURI DIN CAPITAL (rd.95)		94	00.15	0,00	62,35	
Venituri din valorificarea unor bunuri (rd.96 la rd.99)		95	39.02	0,00	62,35	
	Venituri din valorificarea unor bunuri ale institutiilor publice	96	39.02.01	0,00	46,30	
	Venituri din vanzarea locuintelor construite din fondurile statului	97	39.02.03	0,00	1,40	
	Venituri din privatizare	98	39.02.04	0,00	0,00	
	Venituri din vanzarea unor bunuri aparinand domeniului privat	99	39.02.07	0,00	14,65	
IV. SUBVENTII (rd.101)		100	00.17	6772,49	4972,26	73,42
SUBVENTII DE LA ALTE NIVELE ALE ADMINISTRATIEI PUBLICE (rd.102)		101	00.18	6772,49	4972,26	73,42
Încasări din rambursarea împrumuturilor acordate		102	4002	0,00	0,00	
	Sume din excedentul bugetului local utilizate pentru finanțarea cheltuielilor secțiunii de dezvoltare	103	400214	0,00	0,00	
	disponibil din fondul de rulment 2010	104		0,00	0,00	
	excedent la 31.12.2010 - prefinantare proiecte scoli	105		0,00	0,00	
	diferenta excedent la 31.12.2010	106		0,00	0,00	
	Sume primite in cadrul mecanismului decontarii cererii de plata	104	400216			
Subventii de la bugetul de stat (rd.106+119)		105	42.02	6708,49	4943,39	73,69
A. De capital (rd.107 la rd.118)		106	00.19	3904,32	3014,53	77,21
	Retehnologizarea centralelor termice și electrice de termoficare	107	42.02.01			

DENUMIREA INDICATORILOR		Cod rând	Cod indicator	Buget aprobat la 20.12.2018	Incasari la 31.12.2018	% incasari fata de prevederi 2018
	Investitii finantate partial din imprumuturi externe	108	42.02.03			
	Aeroporturi de interes local	109	42.02.04			
	Planuri si regulamente de urbanism	110	42.02.05			
	Străzi care se vor amenaja în perimetrele destinate construcțiilor de cvartale de locuințe noi	111	42.02.06			
	Finanțarea programului de pietruire a drumurilor comunale și alimentare cu apă a satelor	112	42.02.09			
	Finanțarea acțiunilor privind reducerea riscului seismic al construcțiilor existente cu destinație de locuințe	113	42.02.10			
	finantarea cheltuielilor de capital ale unitatilor de invatamant preuniversitar	114	42.02.14			
	Subventii catre bugetele locale pentru finantarea programului multianual de asistenta tehnica cu finantare	115	42.02.19			
	Subventii de la bugetele de stat catre bugetele locale necesare sustinerii derularii proiectelor finantate din	116	42.02.20			
	Finantarea Programului National de Dezvoltare Locala	117	42.02.65	3109,00	2778,79	89,38
	Sume alocate de la bugetul de stat pt.finantarea proiectelor	118	42.02.69	795,32	235,74	29,64
<b>B. Curente (rd.120 la rd.127)</b>		119	00.20	<b>2804,17</b>	<b>1928,86</b>	68,79
	Finantarea drepturilor acordate persoanelor cu handicap	120	42.02.21			
	Subventii din BS pt finantarea sanatatii	121	42.02.41	2802,00	1926,69	68,76
	Subventii primite din fondul de interventie	122	42.02.28			
	Finantarea lucrărilor de cadastru imobiliar	123	42.02.29			
	Sprrijin financiar la constituirea familiei	124	42.02.33			
	Subv.pt.compensarea cresterilor neprevizionate ale pret combustibilului	125	42.02.32	0,00	0,00	
	Subventii pt.acordarea ajut.pt.incalzirea locuintei cu lemne, carbuni si combustibili petrolieri	126	42.02.34	2,17	2,17	100,00
	Subventii pt.acordarea trusoului pt.nou nascuti	127	42.02.36			
<b>Subventii de la alte administratii (rd.129 la rd.134)</b>		128	43.02	<b>64,00</b>	<b>28,87</b>	45,11
	Subventii primite de la bugetele consiliilor judetene pentru protectia copilului	129	43.02.01			
	Subvenții de la bugetul asigurărilor pentru șomaj catre bugetele locale, pentru finanțarea programelor pe	130	43.02.04			
	Alte subventii	131	43.02.20	0,00	0,00	
	Sume primite de la bugetul judetului pentru plata drepturilor de care beneficiaza copiii cu cerinte educationale speciale integrati in invatamantul de masa	132	43.02.30	0,00	0,00	
	Sume alocate din bugetul AFIR pentru sustinerea proiectelor din PNDR	133	43.02.31	64,00	28,87	45,11
	Subventii pentru finantarea lucrarilor de inregistrare sistematica din cadrul programului national de cadastru si cartea funciara	134	43.02.34	0,00	0,00	
<b>V.Sume primite de la UE/alti donatori in contul platilor efectuate si prefinantari rd.136+140-144</b>		135	<b>4802</b>	<b>2243,26</b>	<b>1493,36</b>	66,57
	Fondul European de Dezvoltare Regionala (cod 45020101+45020102+45020103)	136	<b>480201</b>	<b>1879,00</b>	<b>1258,79</b>	66,99
	Sume primite in contul platilor efectuate in anul curent	137	48020101	1865,19	1244,98	66,75
	Sume primite in contul platilor efectuate in anii anteriori	138	48020102	13,81	13,81	
	Prefinantari	139	48020102	0,00	0,00	
	<b>Fondul Social European</b>	140	<b>450203</b>	<b>28,26</b>	<b>88,97</b>	
	Sume primite in contul platilor efectuate in anul curent	141	45020301	28,26	88,97	
	Sume primite in contul platilor efectuate in anii anteriori	142	45020302	0,00	0,00	
	Prefinantari	143	45020303	0,00	0,00	
<b>Fondul European Agricol de Dezvoltare Rurala (FEADR) (cod 48020401+48020402+48020403)</b>		144	<b>480204</b>	<b>336,00</b>	<b>145,60</b>	43,33

DENUMIREA INDICATORILOR		Cod rând	Cod indicator	Buget aprobat la 20.12.2018	Incasari la 31.12.2018	% incasari fata de prevederi 2018	
	Sume primite in contul platilor efectuate in anul curent	145	48020401	336,00	145,60	43,33	
	Sume primite in contul platilor efectuate in anii anteriori	146	48020402	0,00	0,00		
	Prefinantare	147	48020403	0,00	0,00		
<b>VENITURILE SECTIUNII DE FUNCTIONARE</b>		<b>TOTAL VENITURI (rd.3+90+96+124)</b>	<b>1</b>	<b>00.01</b>	<b>99016,16</b>	<b>94980,62</b>	95,92
VENITURI PROPRII (rd.3+rd.30+rd.90-rd.86)			2	48.02	80316,33	77472,35	96,46
I. VENITURI CURENTE (rd.4+53)			3	00.02	96211,99	93051,76	96,72
A. VENITURI FISCALE (rd.5+18+29+50)			4	00.03	83940,16	82353,24	98,11
A1. IMPOZIT PE VENIT, PROFIT SI CASTIGURI DIN CAPITAL (rd.6+9+15)			5	00.04	39958,10	39747,36	99,47
A1.1. IMPOZIT PE VENIT, PROFIT SI CASTIGURI DIN CAPITAL DE LA PERSOANE JURIDICE (rd.7)			6	00.05	0,00	0,00	
Impozit pe profit (rd.8)			7	01.02	0,00	0,00	
	Impozit pe profit de la agenți economici		8	01.02.01			
A1.2. IMPOZIT PE VENIT, PROFIT, SI CASTIGURI DIN CAPITAL DE LA PERSOANE FIZICE (rd.10+12)			9	00.06	39958,10	39747,36	99,47
Impozit pe venit (rd. 11)			10	0302	261,00	50,26	19,26
Impozit pe veniturile din transferul proprietatilor imobiliare din patrimoniul personal			11	030218	261,00	50,26	19,26
Cote si sume defalcate din impozitul pe venit (rd.13+14)			12	04.02	39697,10	39697,10	100,00
	Cote defalcate din impozitul pe venit		13	04.02.01	39627,10	39627,10	100,00
	Sume alocate de consiliul judetean pentru echilibrarea bugetelor locale		14	04.02.04	70,00	70,00	100,00
A1.3. ALTE IMPOZITE PE VENIT, PROFIT SI CASTIGURI DIN CAPITAL (rd.16)			15	00.07	0,00	0,00	
Alte impozite pe venit, profit si castiguri din capital (rd.17)			16	05.02	0,00	0,00	
	Alte impozite pe venit, profit si castiguri din capital		17	05.02.50			
A3. IMPOZITE SI TAXE PE PROPRIETATE (rd.19)			18	00.09	19684,06	18860,25	95,81
Impozite si taxe pe proprietate (rd.20+23+27+28)			19	07.02	19684,06	18860,25	95,81
	Impozit pe cladiri total, din care (rd.21+22)		20	07.02.01	14987,00	14289,27	95,34
	Impozit pe cladiri persoane fizice		21	07.02.01.01	5185,00	4691,12	90,47
	Impozit pe cladiri persoane juridice		22	07.02.01.02	9802,00	9598,15	97,92
	Impozit pe terenuri total, din care: (rd.24 la 26)		23	07.02.02	3722,06	3604,35	96,84
	Impozit pe terenuri persoane fizice		24	07.02.02.01	1264,00	1137,32	89,98
	Impozit pe terenuri persoane juridice		25	07.02.02.02	2160,06	2168,57	100,39
	Impozit teren extravilan anii precedenti		26	07.02.02.03	298,00	298,46	100,15
	Taxe judiciare de timbru, taxe de timbru pentru activitatea notariala si alte taxe de timbru		27	07.02.03	975,00	966,63	99,14
	Alte impozite si taxe pe proprietate		28	07.02.50	0,00		
A4. IMPOZITE SI TAXE PE BUNURI SI SERVICII (rd.30+39+41+44)			29	00.10	24183,00	23630,32	97,71
Sume defalcate din TVA (rd.31 la rd.38)			30	11.02	16009,00	15692,77	98,02
	Sume defalcate din taxa pe valoarea adăugată pentru finantarea chelt.descentralizate la nivelul jud.si Mu		31	11.02.01	0,00		
	Sume defalcate din taxa pe valoarea adăugată pentru finan.chelt.des.la nivelul com.oraselor, mun.si secte		32	11.02.02	15606,00	15299,80	98,04
	Sume defalcate din taxa pe valoarea adăugată pentru subventioanarea energiei termice livrate populatiei		33	11.02.03	0,00		
	Sume defalcate din taxa pe valoarea adăugată pentru sistemele centralizate de productie si distrib.a ener		34	11.02.04	0,00		
	Sume defalcate din taxa pe valoarea adăugată pentru drumuri		35	11.02.05	28,00	28,00	100,00

DENUMIREA INDICATORILOR		Cod rând	Cod indicator	Buget aprobat la 20.12.2018	Incasari la 31.12.2018	% incasari fata de prevederi 2018
	Sume defalcate din taxa pe valoarea adăugată pentru echilibrarea bugetelor locale	36	11.02.06	0,00		
	Sume defalcate din TVA pt.programul de dezvoltare a infrastructurii din spatiul rural	37	11.02.07	0,00		
	Sume defalcate din TVA pentru finantarea invatamantului particular sau confesional acreditat	38	11.02.09	375,00	364,97	97,33
<b>Alte impozite si taxe generale pe bunuri si servicii (rd.40)</b>		<b>39</b>	<b>12.02</b>	<b>1,00</b>	<b>0,06</b>	<b>6,00</b>
	Taxe hoteliere	40	12.02.07	1,00	0,06	6,00
<b>Taxe pe servicii specifice (rd.42+43)</b>		<b>41</b>	<b>15.02</b>	<b>6,00</b>	<b>6,81</b>	<b>113,50</b>
	Impozit pe spectacole	42	15.02.01	6,00	6,81	113,50
	Alte taxe pe servicii specifice	43	15.02.50			
<b>Taxe pe utilizarea bunurilor, autorizarea utilizarii bunurilor sau pe desfasurarea de activitati (rd.45+48+49)</b>		<b>44</b>	<b>16.02</b>	<b>8167,00</b>	<b>7930,68</b>	<b>97,11</b>
	<b>Taxa asupra mijloacelor de transport total din care (rd.46+47)</b>	<b>45</b>	<b>16.02.02</b>	<b>5966,00</b>	<b>5658,81</b>	<b>94,85</b>
	Taxa mijloace de transport pers.fizice	46	16.02.02.01	4100,00	3949,11	96,32
	Taxa mijloace de transport pers.juridice	47	16.02.02.02	1866,00	1709,70	91,62
	Taxe si tarife pentru eliberarea de licente si autorizatii de functionare	48	16.02.03	68,00	66,94	98,44
	Alte taxe pe utilizarea bunurilor, autorizarea utilizarii bunurilor sau pe desfasurare de activitati	49	16.02.50	2133,00	2204,93	103,37
<b>A6. ALTE IMPOZITE SI TAXE FISCALE (rd.51)</b>		<b>50</b>	<b>00.11</b>	<b>115,00</b>	<b>115,31</b>	<b>100,27</b>
<b>Alte impozite si taxe fiscale (rd.52)</b>		<b>51</b>	<b>18.02</b>	<b>115,00</b>	<b>115,31</b>	<b>100,27</b>
	Alte impozite si taxe	52	18.02.50	115,00	115,31	100,27
<b>C. VENITURI NEFISCALE (rd.54+63)</b>		<b>53</b>	<b>00.12</b>	<b>12271,83</b>	<b>10698,52</b>	<b>87,18</b>
<b>C1. VENITURI DIN PROPRIETATE (rd.55+61)</b>		<b>54</b>	<b>00.13</b>	<b>5065,38</b>	<b>4829,58</b>	<b>95,34</b>
<b>Venituri din proprietate (rd.56 la rd.60)</b>		<b>55</b>	<b>30.02</b>	<b>5065,38</b>	<b>4829,58</b>	<b>95,34</b>
	Varsaminte din profitul net al regiilor autonome, societatiilor si companiilor nationale	56	30.02.01	0,00		
	Restituiri de fonduri din finantarea bugetara a anilor precedenti	57	30.02.03	0,00		
	Venituri din concesiuni si inchirieri	58	30.02.05	4980,00	4744,20	95,27
	Venituri din dividende	59	30.02.08	85,38	85,38	100,00
	Alte venituri din proprietate	60	30.02.50	0,00		
<b>Venituri din dobanzi (rd.62)</b>		<b>61</b>	<b>31.02</b>	<b>0,00</b>	<b>0,00</b>	
	Alte venituri din dobanzi	62	31.02.03			
<b>C2. VANZARI DE BUNURI SI SERVICII (rd.64+72+75+80+86)</b>		<b>63</b>	<b>00.14</b>	<b>7206,45</b>	<b>5868,94</b>	<b>81,44</b>
<b>Venituri din prestari de servicii si alte activitati (rd.65 la rd.71)</b>		<b>64</b>	<b>33.02</b>	<b>1017,00</b>	<b>755,64</b>	<b>74,30</b>
	Venituri din prestari de servicii	65	33.02.08	0,00		
	Contributia parintilor sau sustinatorilor legali pentru intretinerea copiilor in crese	66	33.02.10	105,00	91,27	86,92
	Contributia persoanelor beneficiare ale cantinelor de ajutor social	67	33.02.12	21,00	17,73	84,43
	Taxe din activitati cadastrale si agricultura	68	33.02.24	0,00		
	Contribuția lunară a părinților pentru întreținerea copiilor în unitățile de protecție socială	69	33.02.27	0,00		
	Venituri din recuperarea cheltuielilor de judecata, imputatii si despagubiri	70	33.02.28	17,00	6,62	38,94
	Alte venituri din prestari de servicii si alte activitati	71	33.02.50	874,00	640,02	73,23
<b>Venituri din taxe administrative, eliberari permise (rd.73+74)</b>		<b>72</b>	<b>34.02</b>	<b>127,00</b>	<b>69,23</b>	<b>54,51</b>
	Taxe extrajudiciare de timbru	73	34.02.02	53,00	3,01	5,68
	Alte venituri din taxe administrative, eliberari permise	74	34.02.50	74,00	66,22	89,49



DENUMIREA INDICATORILOR		Cod rând	Cod indicator	Buget aprobat la 20.12.2018	Incasari la 31.12.2018	% incasari fata de prevederi 2018
Amenzi, penalitati si confiscari (rd.76 la rd.79)		75	35.02	3029,00	2919,55	96,39
Venituri din amenzi si alte sanctiuni aplicate potrivit dispozitiilor legale		76	35.02.01	3029,00	2919,55	96,39
Penalitati pentru nedepunerea sau depunerea cu intirziere a declaratiei de impozite si taxe		77	35.02.02	0,00		
Incasari din valorificarea bunurilor confiscate, abandonate si alte sume constatate odata cu confiscarea p		78	35.02.03	0,00		
Alte amenzi, penalitati si confiscari		79	35.05.50	0,00		
Diverse venituri (rd.81 la 85)		80	36.02	3146,79	2237,88	71,12
Varsaminte din veniturile si/sau disponibilitatile institutiilor publice		81	36.02.05	289,06	289,06	100,00
Taxe speciale		82	36.02.06	2827,25	1922,34	67,99
venituri din ajutoare de stat recuperate		83	36.02.11	0,00		
Sume provenite din finantarea bugetara a anilor precedenti		84	36.02.32.03	0,00		
Alte venituri		85	36.02.50	30,48	26,48	86,88
Transferuri voluntare, altele decat subventiile (rd.87+88+89)		86	37.02	-113,34	-113,36	100,02
Donatii si sponsorizari		87	37.02.01	366,23	366,21	99,99
Varsaminte din sectiunea de functionare pt.finantarea sectiunii de dezvoltare (cu semnul minus)		88	37.02.03	-479,57	-479,57	100,00
Alte transferuri voluntare		89	37.02.50	0,00		
II. VENITURI DIN CAPITAL (rd.91)		90	00.15	0,00	0,00	
Venituri din valorificarea unor bunuri (rd.92 la rd.95)		91	39.02	0,00	0,00	
Venituri din valorificarea unor bunuri ale institutiilor publice		92	39.02.01	0,00		
Venituri din vanzarea locuintelor construite din fondurile statului		93	39.02.03	0,00		
Venituri din privatizare		94	39.02.04	0,00		
Venituri din vanzarea unor bunuri apartinand domeniului privat		95	39.02.07	0,00		
IV. SUBVENTII (rd.97)		96	00.17	2804,17	1928,86	68,79
SUBVENTII DE LA ALTE NIVELE ALE ADMINISTRATIEI PUBLICE (rd.98+118)		97	00.18	2804,17	1928,86	68,79
Subventii de la bugetul de stat (rd.99+110)		98	42.02	2804,17	1928,86	68,79
A. De capital (rd.100 la rd.109)		99	00.19	0,00	0,00	
Retehnologizarea centralelor termice și electrice de termoficare		100	42.02.01	0,00		
Investitii finantate partial din imprumuturi externe		101	42.02.03	0,00		
Aeroporturi de interes local		102	42.02.04	0,00		
Planuri si regulamente de urbanism		103	42.02.05	0,00		
Străzi care se vor amenaja în perimetrele destinate construcțiilor de cvartale de locuințe noi		104	42.02.06	0,00		
Finanțarea programului de pietruire a drumurilor comunale și alimentare cu apă a satelor		105	42.02.09	0,00		
Finanțarea acțiunilor privind reducerea riscului seismic al construcțiilor existente cu destinație de locuințe		106	42.02.10	0,00		
finantarea cheltuielilor de capital ale unitatilor de invatamant preuniversitar		107	42.02.14	0,00		
Subventii catre bugetele locale pentru finantarea programului multianual de asistenta tehnica cu finantare		108	42.02.19	0,00		
Subventii de la bugetele de stat catre bugetele locale necesare sustinerii derularii proiectelor finantate din		109	42.02.20	0,00		
B. Curente (rd.111 la rd.117)		110	00.20	2804,17	1928,86	68,79
Finantarea drepturilor acordate persoanelor cu handicap		111	42.02.21	0,00		
Subventii din BS pt finantarea sanatatii		112	42.02.41	2802,00	1926,69	68,76
Subventii primite din fondul de interventie		113	42.02.28	0,00		

DENUMIREA INDICATORILOR		Cod rând	Cod indicator	Buget aprobat la 20.12.2018	Incasari la 31.12.2018	% incasari fata de prevederi 2018
	Finantarea lucrărilor de cadastru imobiliar	113	42.02.29	0,00		
	Srijin financiar la constituirea familiei	114	42.02.33	0,00		
	Subv.pt.compensarea creșterilor neprevizionate ale pret combustibilului	115	42.02.32	0,00		
	Subvenții pt.acordarea ajut.pt.incalzirea locuintei cu lemne, carbuni si combustibili petrolieri	116	42.02.34	2,17	2,17	100,00
	Subvenții pt.acordarea trusoului pt.nou nascuti	117	42.02.36	0,00		
<b>Subvenții de la alte administratii (rd.119 la rd.123)</b>		<b>118</b>	<b>43.02</b>	<b>0,00</b>	<b>0,00</b>	
	Subvenții primite de la bugetele consiliilor judetene pentru protectia copilului	119	43.02.01	0,00		
	Subvenții de la bugetul asigurărilor pentru șomaj catre bugetele locale, pentru finanțarea programelor pe	120	43.02.04	0,00		
	Alte subvenții	121	43.02.20	0,00		
	Sume primite de la bugetul judetului pentru plata drepturilor de care beneficiaza copiii cu cerinte educationale speciale integrati in invatamantul de masa	122	43.02.30	0,00		
	Subvenții pentru finanțarea lucrarilor de inregistrare sistematica din cadrul programului national de cadastru si carte funciara	123	43.02.34	0,00		
<b>V.Sume primite de la UE/alti donatori in contul platilor efectuate si prefinantari</b>		<b>124</b>	<b>4502</b>	<b>0,00</b>	<b>0,00</b>	
	<b>Fondul European de Dezvoltare Regionala (cod 45020101+45020102+45020103)</b>	<b>125</b>	<b>450201</b>	<b>0,00</b>	<b>0,00</b>	
	Sume primite in contul platilor efectuate in anul curent	126	45020101	0,00		
	Sume primite in contul platilor efectuate in anii anteriori	127	45020102	0,00		
	Prefinantari	128	45020103	0,00		
				0,00		
<b>VENITURILE SECTIUNII DE DEZVOLTARE TOTAL VENITURI (rd.2+3+4+5+10+13+17+19)</b>		<b>1</b>	<b>00.01</b>	<b>6691,15</b>	<b>5078,68</b>	<b>75,90</b>
	Varsaminte din sectiunea de functionare	2	37.02.04	479,57	479,57	100,00
	Sume provenite din finanțarea anilor precedenti	3	36.02.32.02	0,00		
	Alte venituri pentru finanțarea sectiunii de dezvoltare	4	36.02.47	0,00		
<b>Venituri din valorificarea unor bunuri (rd.6 la rd.9)</b>		<b>5</b>	<b>39.02</b>	<b>0,00</b>	<b>62,35</b>	
	Venituri din valorificarea unor bunuri ale institutiilor publice	6	39.02.01	0,00	46,30	
	Venituri din vanzarea locuintelor construite din fondurile statului	7	39.02.03	0,00	1,40	
	Venituri din privatizare	8	39.02.04	0,00		
	Venituri din vanzarea unor bunuri apartinand domeniului privat	9	39.02.07	0,00	14,65	
<b>Încasări din rambursarea împrumuturilor acordate</b>		<b>10</b>	<b>4002</b>	<b>0,00</b>	<b>0,00</b>	
	Sume din excedentul bugetului local utilizate pentru finanțarea cheltuielilor secțiunii de dezvoltare	11	400214	0,00		
	Sume primite in cadrul mecanismului decontarii cererilor de plata	12	400216			
<b>Subvenții de la bugetul de stat</b>		<b>13</b>	<b>4202</b>	<b>3904,32</b>	<b>3014,53</b>	<b>77,21</b>
	Subvenții de la bugetul de stat catre bugetele locale necesare sustinerii derularii proiectelor finantate din	14	420220	0,00		
	Finanțarea Programului National de Dezvoltare Locala	15	420265	3109,00	2778,79	89,38
	Sume alocate de la bugetul de stat pt.finanțarea proiectelor	16	420269	795,32	235,74	29,64
<b>Subvenții de la alte administratii (rd.18)</b>		<b>17</b>	<b>4302</b>	<b>64,00</b>	<b>28,87</b>	<b>45,11</b>
	Sume alocate din bugetul AFIR pentru sustinerea proiectelor din PNDR	18	430231	64,00	28,87	45,11

DENUMIREA INDICATORILOR		Cod rând	Cod indicator	Buget aprobat la 20.12.2018	Incasari la 31.12.2018	% incasari fata de prevederi 2018
V.Sume primite de la UE/alti donatori in contul platilor efectuate si prefinantari		19	<b>4802</b>	<b>2243,26</b>	<b>1493,36</b>	66,57
	Fondul European de Dezvoltare Regionala (cod 45020101+45020102+45020103)	20	<b>480201</b>	<b>1879,00</b>	<b>1258,79</b>	66,99
	Sume primite in contul platilor efectuate in anul curent	21	48020101	1865,19	1244,98	66,75
	Sume primite in contul platilor efectuate in anii anteriori	22	48020102	13,81	13,81	100,00
	Prefinantari	23	48020103	0,00		
Fondul European Agricol de Dezvoltare Rurala (FEADR) (cod 48020401+48020402+48020403)		24	<b>480204</b>	<b>336,00</b>	<b>145,60</b>	43,33
	Sume primite in contul platilor efectuate in anul curent	25	48020401	336,00	145,60	43,33
	Sume primite in contul platilor efectuate in anii anteriori	26	48020402			
	Prefinantare	27	48020403			
Fondul Social European		28	<b>480202</b>	<b>28,26</b>	<b>88,97</b>	314,83
	Sume primite in contul platilor efectuate in anul curent	29	48020201	28,26	88,97	314,83
	Sume primite in contul platilor efectuate in anii anteriori	30	48020202			
	Prefinantari	31	48020203			

**Director Economic  
ec. Cuibus Mariana**

DE/SFC-NS

**Buget 2018 - Cheltuieli mii lei**

Denumire capitol	Buget aprobat la 20.12.2018	Plati la data de 31.12.2018	% plati fata de prevederi 2018
<b>Total cheltuieli (functionare + dezvoltare)</b>	<b>135519,93</b>	<b>130125,12</b>	<b>96,02</b>
<b>Total cheltuieli de functionare, din care:</b>	<b>99016,16</b>	<b>96986,05</b>	<b>97,95</b>
cheltuieli de personal total: buget de stat si buget local	<b>40100,73</b>	<b>39122,35</b>	<b>97,56</b>
cheltuieli de personal finantate din buget de stat (cabinete medicale scolare, asistenti personali ai persoanelor cu handicap 90%)	<b>6731,60</b>	<b>5524,84</b>	<b>82,07</b>
cheltuieli de personal finantate din buget local (Primarie, Evidenta, Baze sportive, ADP, Casa Municipala, DASC, Cresa, asistenti personali 10%)	<b>32538,07</b>	<b>32842,09</b>	<b>100,93</b>
cheltuieli de personal pentru Centrul de excelenta, Scoala Porolissum - program Scoala dupa Scoala, transport la si de la locul de munca	<b>831,06</b>	<b>755,42</b>	<b>90,90</b>
cheltuieli materiale	<b>37612,38</b>	<b>36950,23</b>	<b>98,24</b>
stimulent financiar unitati de invatamant (premii HG 536)	<b>138,48</b>	<b>138,37</b>	<b>99,92</b>
cheltuieli donatori de sange	<b>28,00</b>	<b>8,04</b>	<b>28,71</b>
burse Învățământ	<b>1140,00</b>	<b>1108,23</b>	<b>97,21</b>
transferuri pentru finantarea invatamantului particular	<b>379,00</b>	<b>367,99</b>	<b>97,09</b>
tichete de cresa si pentru gradinita	<b>25,00</b>	<b>8,45</b>	<b>33,80</b>
ajutoare sociale in numerar pentru copii cu nevoi speciale	<b>668,00</b>	<b>455,26</b>	<b>68,15</b>
DASC (indemnizatii persoane cu handicap, protectia copilului, asoc.si fundatii, ajut.de incalzire, alte transferuri)	<b>7337,65</b>	<b>7305,28</b>	<b>99,56</b>
subventii transport urban călători	<b>6330,00</b>	<b>6323,44</b>	<b>99,90</b>
comisioane și dobânzi	<b>1307,00</b>	<b>1289,78</b>	<b>98,68</b>
transferuri curente interne - contributie AMR	<b>35,00</b>	<b>34,79</b>	<b>99,40</b>
transferuri din bugetul local pt.asociatiile de dezvoltare comunitara - Asoc.Somes Tisa, ALZIAR, ECODES, Zona Metropolitana, OER	<b>199,00</b>	<b>168,38</b>	<b>84,61</b>
rambursări de credite interne pentru investiții	<b>4110,00</b>	<b>4109,19</b>	<b>99,98</b>
rezerva bugetară	<b>0,00</b>	<b>0,00</b>	
disponibil existent in cont (DGADP, Casa Municipala de Cultura)	<b>0,00</b>	<b>0,00</b>	
plati efectuate in anii precedenti si recuperate in anul curent	<b>-394,08</b>	<b>-403,73</b>	
<b>1). Cap. 51.02.01.03 Autorități executive</b>	<b>20398,52</b>	<b>20205,78</b>	<b>99,06</b>
- cheltuieli de personal	18432,00	18424,06	99,96
- cheltuieli materiale	2277,64	2102,54	92,31
- plati efectuate in anii precedenti si recuperate in anul curent	-311,12	-320,82	
<b>2). Cap. 54.02.05 Fond de rezerva bugetara la dispoz.auto.locale</b>	<b>0,00</b>	<b>0,00</b>	
- rezerva	0,00		

Denumire capitol	Buget aprobat la 20.12.2018	Plati la data de 31.12.2018	% plati fata de prevederi 2018
<b>3). Cap. 54.02.10 Directia comunitara de evidenta a persoanelor:</b>	<b>1297,00</b>	<b>1291,09</b>	99,54
- cheltuieli de personal	1254,00	1253,26	99,94
- cheltuieli materiale	43,00	37,83	87,98
<b>4). Cap. 54.02.50 Alte servicii publice generale din care:</b>	<b>1355,97</b>	<b>1307,01</b>	96,39
<b>Total cheltuieli materiale din care</b>	<b>721,97</b>	<b>720,85</b>	99,84
a). Zilele orasului	339,02	339,02	100,00
b). Festivalul Roman	40,85	40,85	100,00
c). Alte actiuni - cheltuieli materiale, total din care	337,22	336,10	99,67
- parteneriat cu Episcopia Salajului - intalnirea tinerilor ortodocsi august 2018	51,10	51,10	100,00
- Festivalul stiintei mai 2018	5,49	5,49	100,00
- Centenarul Marii Uniri	48,12	48,12	100,00
- semimaraton	19,90	19,90	100,00
- necesar pentru sarbatorile de iarna	123,99	122,87	99,10
- alte actiuni desfasurate de Consiliul Local	17,96	17,96	100,00
- Ziua Educatiei 5 octombrie (premiere elevi, profesori)	67,06	67,06	100,00
- Centrul National de Informare Turistica	3,60	3,60	100,00
c). Consiliul Local al Tinerilor	4,88	4,88	100,00
d). transferuri curente interne - contributie AMR art.5911	35,00	34,79	99,40
e). transferuri din bugetul local pt.asociatiile de dez. intercomunitara - Asoc.Somes Tisa, ECODES, ALZIAR, Zona Metropolitana, OER art.5911	199,00	168,38	84,61
<b>5). Cap. 54.02.50 Alte servicii publice generale din care</b>	<b>400,00</b>	<b>382,99</b>	95,75
- transferuri catre institutii publice (subventii DGADP), din care	400,00	382,99	95,75
- cheltuieli de personal	242,57	231,39	95,39
- cheltuieli materiale	157,43	151,60	96,30
- disponibil in cont		0,00	
<b>6). Cap. 55.02 Tranzactii privind datoria publica si imprumuturi</b>	<b>1307,00</b>	<b>1289,78</b>	98,68
- dobanzi si comisioane total din care:	1307,00	1289,78	98,68
- CEC	181,03	181,03	100,00
- Raiffeisen	1125,97	1108,75	98,47
<b>7). Cap. 61.02.03.04 Politia Locala, din care:</b>	<b>4790,00</b>	<b>4779,80</b>	99,79
- cheltuieli de personal	4473,00	4471,13	99,96
- cheltuieli materiale	318,94	310,61	97,39
- plati ef.in anii precedenti si recuperate in anul curent	-1,94	-1,94	
<b>8). Cap. 61.02.05 Protectie civila, din care:</b>	<b>25,00</b>	<b>23,96</b>	95,84
- cheltuieli materiale	25,00	23,96	95,84
<b>9). Cap. 65.02 Invatamant, din care:</b>	<b>9238,51</b>	<b>8733,30</b>	94,53
- cheltuieli de personal (Centrul de Excelenta, Scoala Porolissum program Scoala dupa scoala, transport la si de la locul de munca)	831,06	755,42	90,90

Denumire capitol	Buget aprobat la 20.12.2018	Plati la data de 31.12.2018	% plati fata de prevederi 2018
- cheltuieli materiale	6080,77	5923,33	97,41
- stimulent financiar (premiu HG 536)	138,48	138,37	99,92
- transferuri pentru finantarea invatamantului particular (Gradinita David si Gradinita Sfanta inima a lui Isus)	379,00	367,99	97,09
- tichete de cresa si pentru gradinita	25,00	8,45	33,80
- ajutoare sociale in numerar pentru copii cu nevoi speciale CES	668,00	455,26	68,15
- burse scolare	1140,00	1108,23	97,21
- plati ef.in anii precedenti si recuperate in anul curent	-23,80	-23,75	
<b>10). Cap. 66.02 Sanatate</b>	<b>2870,60</b>	<b>1975,28</b>	68,81
- cheltuieli donatori de sange	28,00	8,04	28,71
- cheltuieli de personal cabinete medicale scolare	2801,60	1932,37	68,97
- cheltuieli materiale pentru cabinetele medicale scolare	41,00	34,87	85,05
<b>11). Cap. 67.02 Cultură, recreere, religie, total din care:</b>	<b>12256,42</b>	<b>12099,72</b>	98,72
<b>a). Casa Municipală de Cultură</b>	<b>2299,00</b>	<b>2231,20</b>	97,05
- cheltuieli de personal	1944,00	1939,88	99,79
- cheltuieli materiale	355,00	291,32	82,06
- disponibil in cont	0,00		
<b>b). Alte activitati culturale - cheltuieli materiale</b>	70,00	69,90	99,86
<b>c). Alte activitati sportive - cheltuieli materiale - sportul pentru toti</b>	68,75	65,81	95,72
<b>d). Alte activitati sportive - sport de performanta finantari nerambursabile an competitionale 2017-2018 (etapa a II-a ian. - iunie 2018) concurs de proiecte, total din care:</b>	1410,35	1400,56	99,31
- Volei Municipal -contract	1306,92	1306,92	100,00
- Academia de Volei Lazar- contract	31,10	21,86	70,29
- Club Athletic Fotbal- contract	72,33	71,78	99,24
<b>e). Sport performanta an competitionale 2018 - 2019, total din care</b>	2111,60	2081,90	98,59
- Volei Municipal	2011,60	1989,43	98,90
- Volei - Academia Volei Lazar Marius	20,00	16,41	82,05
- CS Athletic	60,00	56,06	93,43
- CS Viitorul Zalau	20,00	20,00	100,00
<b>f). Cheltuieli Baze sportive - Sala de sport si Stadion, total din care</b>	<b>1446,57</b>	<b>1400,32</b>	96,80
- cheltuieli de personal	903,00	902,51	99,95
- cheltuieli materiale	543,57	497,81	91,58
<b>g). Intretinere gradini publice, zone verzi CITADIN - cheltuieli materiale</b>	<b>4856,15</b>	<b>4856,03</b>	100,00
- plati ef.in anii precedenti si recuperate in anul curent	-6,00	-6,00	100,00
<b>12). Cap. 68.02 Asistență socială</b>	<b>18318,97</b>	<b>18229,51</b>	99,51
- cheltuieli de personal Cresa	910,00	907,32	99,71

Denumire capitol	Buget aprobat la 20.12.2018	Plati la data de 31.12.2018	% plati fata de prevederi 2018
- cheltuieli materiale Cresa	152,35	151,64	99,53
- plati efectuate in anii precedenti si recuperate in anul curent (Cresa)	-2,35	-2,35	
- cheltuieli de personal DASC	4317,30	4313,38	99,91
<b>- cheltuieli de personal asistenti pers.ai pers.cu handicap, din care:</b>	<b>3992,20</b>	<b>3991,63</b>	<b>99,99</b>
- din bugetul de stat	3930,00	3592,47	91,41
- din bugetul local	62,20	399,16	641,74
<b>- indemnizatii pentru persoanele cu handicap, din care:</b>	<b>6535,80</b>	<b>6535,77</b>	<b>100,00</b>
- din bugetul de stat	5609,00	5882,20	104,87
- din bugetul local	926,80	653,57	70,52
- cheltuieli materiale DASC	1185,69	1141,26	96,25
- cheltuieli materiale asistenti personali ai pers.cu handicap -transport	475,00	470,22	98,99
- ajut.pt.incalzirea locuintei cu lemne Legea 416/2001 (570201)	31,17	19,56	62,75
- ajutoare de urgenta pentru rehabilitari blocuri (570201)	22,80	22,80	100,00
- fundatii si asociatii (art. 5911)	673,90	657,31	97,54
- centre de zi pentru asistenta soc.si prot.copilului (art. 4030)	47,50	47,50	100,00
- alte transferuri (art. 5518)	2,48	2,48	100,00
- sume aferente persoanelor cu handicap neincadrate (5940)	24,00	19,86	82,75
- plati efectuate in anii precedenti si recuperate in anul curent (DASC)	-48,87	-48,87	
<b>13). Cap. 70.02 Locuinte, servicii si dezvoltare publica din care:</b>	<b>6931,20</b>	<b>6874,77</b>	<b>99,19</b>
a) Iluminat public	1728,00	1727,58	99,98
- cheltuieli materiale, total din care:	1728,00	1727,58	99,98
- iluminat public	1100,00	1099,99	100,00
- alte cheltuieli cu servicii	628,00	627,59	99,93
b) Cheltuieli contr. De delegare Compania de apa Cluj si alte cheltuieli materiale pentru gestionarea dom.public	1093,20	1038,00	94,95
c) Rambursari de credite interne pentru investitii	4110,00	4109,19	99,98
- credit CEC	895,00	894,19	99,91
- Raiffeisen - obligatiuni	3215,00	3215,00	100,00
<b>14) Cap 74.02. Salubritate din care</b>	<b>7083,30</b>	<b>7056,40</b>	<b>99,62</b>
a). deratizare si dezinfectie si campanie colectare selectiva a deseurilor	1059,00	1032,10	97,46
b). Salubritate, ecarisaj, dezapezire CITADIN- cheltuieli materiale	6024,30	6024,30	100,00
<b>15). Cap. 83.02 Agricultura, silvicultura</b>	<b>645,47</b>	<b>628,26</b>	<b>97,33</b>
- chelt.materiale contract de prest servicii Ocolul Silvic	645,47	628,26	97,33
<b>16). Cap. 84.02 Transporturi, din care</b>	<b>12498,20</b>	<b>12491,39</b>	<b>99,95</b>
a). Transport în comun, din care:	6360,00	6353,19	99,89
- subventii deconturi transport local	6330,00	6323,44	99,90
- cheltuieli materiale (serviciu de consultanta pt.elaborare studiu oportunitate)	30,00	29,75	99,17

Denumire capitol	Buget aprobat la 20.12.2018	Plati la data de 31.12.2018	% plati fata de prevederi 2018
b). Reparatii strazi CITADIN - reparatii curente	6138,20	6138,20	100,00
<b>Total cheltuieli de dezvoltare din care:</b>	<b>36503,77</b>	<b>33139,07</b>	<b>90,78</b>
<b>1). Cap. 51.02.01.03 Autorități executive</b>	<b>205,60</b>	<b>202,56</b>	<b>98,52</b>
- cheltuieli de investitii - dotari si proiect cu finan.nerambursabila FSE resurse umane	205,60	202,56	98,52
<b>2). Cap. 5402 Alte chetuieli, din care</b>	<b>27,03</b>	<b>27,03</b>	<b>100,00</b>
- DGADP - cheltuieli de investitii din subventie	27,03	27,03	100,00
<b>3.) Cap.6102 Politia Locala si Protectie civila tit.71</b>			
<b>3). Cap. 65.02.Invatamant, din care:</b>	<b>746,18</b>	<b>721,99</b>	<b>96,76</b>
- cheltuieli de investitii, RK, studii	746,87	722,68	96,76
- plati efectuate in anii precedenti si recuperate in anul curent	-0,69	-0,69	
<b>4). Cap. 67.02 Cultura, recreere si activitati sportive</b>	<b>1167,36</b>	<b>948,54</b>	<b>81,26</b>
- cheltuieli de investitii, RK, studii	1167,36	948,54	81,26
<b>5). Cap. 6802 Asistenta sociala</b>	<b>989,38</b>	<b>456,70</b>	<b>46,16</b>
- cheltuieli de investitii, RK, studii	989,38	456,70	46,16
<b>6). Cap. 70.02 Locuinte, servicii si dezvoltare publica din care:</b>	<b>17938,68</b>	<b>15759,61</b>	<b>87,85</b>
- cheltuieli de investitii, studii, documentatii, proiecte	17938,68	15759,61	87,85
<b>7). Cap. 8302 Agricultura - cheltuieli de investitii</b>	<b>78,21</b>	<b>77,53</b>	<b>99,13</b>
<b>8). Cap. 8402 Transporturi</b>	<b>15351,33</b>	<b>14945,11</b>	<b>97,35</b>
- cheltuieli de investitii	5872,31	5615,31	95,62
- reparatii capitale Citadin	9479,02	9329,80	98,43

Director Economic  
ec. Cuibus Mariana





MUNICIPIUL ZALĂU  
PRIMAR

450016 - Zalău, Piața Iuliu Maniu nr.3, Județul Sălaj  
Telefon: (40)/260/610550 Fax:(40)/260/661869  
http://www.zalausj.ro e-mail: primaria@zalausj.ro



LISTA DE INVESTITII PE ANUL 2018- REALIZARI LA 31.12.2018

ANEXA A

mii lei

Nr. crt.	Denumirea lucrării/HCL	INVESTITII PE ANUL 2018, din care:	SURSE			Total realizari la 31.12.2018, din care		SURSE					
			Buget local de dezvoltare	Alte surse	Alte surse + surse proprii+ sponsorizari	Valoare	Procent %	Buget local de dezvoltare		Alte surse		Alte surse + surse proprii+ sponsorizari	
								Valoare	Procent %	Valoare	Procent %	Valoare	Procent %
0	1	2	3	4	5	6	7	8	9	10	11	12	13
	<b>TOTAL GENERAL, din care:</b>	<b>36.494,76</b>	<b>30.184,76</b>	<b>6.179,00</b>	<b>131,00</b>	<b>33.036,13</b>	<b>90,52</b>	<b>28.742,99</b>	<b>95,22</b>	<b>4.259,14</b>	<b>68,93</b>	<b>34,00</b>	<b>25,95</b>
Cap. 51.02	Primarie - Autoritati executive din care:	64,90	64,90			64,90	100,00	64,90	100,00				
Cap. C	Alte cheltuieli de investitii, din care:	64,90	64,90			64,90	100,00	64,90	100,00				
1	Dotari-calculatoare	56,15	56,15			56,15	100,00	56,15	100,00				
	Achizitia unei cabine de paza	8,75	8,75			8,75	100,00	8,75	100,00				
Cap. 54.02	Alte actiuni economice DGADP, din care:	27,03	27,03			27,03	100,00	27,03	100,00				
Cap.C	Alte cheltuieli	27,03	27,03			27,03	100,00	27,03	100,00				
1	Inlocuire punti de lemn in Parc Padure Bradet	27,03	27,03			27,03	100,00	27,03	100,00				
Cap. 65.02	Invatamant, din care:	807,87	746,87		61,00	756,69	93,66	722,69	96,76			34,00	55,74
Cap A	Lucrari noi, din care:	672,37	641,37	0,00	31,00	666,64	99,15	635,64	99,11			31,00	100,00
1	Reparatii capitale la unitatile de invatamant-Reparatii capitale la Liceul Tehnologic Voievodul Gelu (inlocuire tamplarie de lemn cu tamplarie PVC 17 usi si 13 ferestre)	31,00	0,00	0,00	31,00	31,00	100,00	0,00	100,00			31,00	100,00
2	Lucrari pentru obtinerea autorizarii ISU pentru Scoala Gh.Lazar-scoala si sala de sport	282,50	282,50			282,48	99,99	282,48	99,99				
3	Lucrari pentru obtinerea autorizarii ISU pentru Colegiul tehnic A.P.I. - Corp A, B și Legătură, Corp F și Rețele	0,00	0,00			0,00	0,00	0,00	0,00				
4	Lucrari pentru obtinerea autorizarii ISU pentru Colegiul tehnic A.P.I. - Internat	58,00	58,00			58,00	100,00	58,00	100,00				
5	Lucrari pentru obtinerea autorizarii ISU pentru Colegiul tehnic A.P.I. - Sala de sport	18,00	18,00			17,73	98,50	17,73	98,50				
6	Reparatii capitale Scoala Gimnaziala Iuliu Maniu-Modernizare baie fete	25,43	25,43			25,34	99,65	25,34	99,65				

Nr. crt.	Denumirea lucrarii/HCL	INVESTITII PE ANUL 2018, din care:	SURSE			Total realizari la 31.12.2018, din care		SURSE					
			Buget local de dezvoltare	Alte surse	Alte surse + surse proprii+ sponsorizari	Valoare	Procent %	Buget local de dezvoltare		Alte surse		Alte surse + surse proprii+ sponsorizari	
								Valoare	Procent %	Valoare	Procent %	Valoare	Procent %
0	1	2	3	4	5	6	7	8	9	10	11	12	13
7	Reparatii capitale Scoala Gimnaziala Simion Barnutiu-Modernizare bai	20,96	20,96			20,96	100,00	20,96	100,00				
8	Reparatii capitale Liceul Tehnologic Mihai Viteazul - Amenajare atelier de mecanica	25,00	25,00			24,99	99,96	24,99	99,96				
9	Reparatii capitale Scoala Gimnaziala Simion Barnutiu-Inlocuire parchet cu tarchet	50,00	50,00			50,00	100,00	50,00	100,00				
10	Reparatii capitale gradinita cu program prelungit Piticii Isteti - Inlocuirea instalatiilor sanitare si amenajarea unor spatii destinate pastrarii materialelor de curatenie	122,57	122,57			122,57	100,00	122,57	100,00				
11	Cresterea eficientei energetice a Liceului de Arta "Ioan Sima" din municipiul Zalau (POR 3.1B)	1,00	1,00			0,58	58,00	0,58	58,00				
12	Cresterea eficientei energetice a Liceului Reformat Wesselenyi din municipiul Zalau (POR 3.1B)	1,00	1,00			0,18	18,00	0,18	18,00				
13	Cresterea eficientei energetice a Liceului cu Program Sportiv "Avram Iancu" din municipiul Zalau (POR 3.1B)	1,00	1,00			0,58	58,00	0,58	58,00				
14	Cresterea eficientei energetice a Liceului Ortodox "Sf. Nicolae" din municipiul Zalau (POR 3.1B)	1,00	1,00			0,58	58,00	0,58	58,00				
15	Grădiniță cu program prelungit și creșă, cart. Meseș, str. Al. Lăpușneanu din municipiul Zalău – etapa I Creșă (POR 4.4)	1,00	1,00			0,00	0,00	0,00	0,00				
16	Reabilitarea, modernizarea, dezvoltarea si echiparea unitatii de invatamant Liceul tehnologic "Mihai Viteazul" din municipiul Zalau-etapa I Internat" (POR 4.5)	0,91	0,91			0,00	0,00	0,00	0,00				
17	Reparatii capitale Scoala Gimnaziala Simion Barnutiu-Inlocuire tablou electric general si tablouri electrice de la fiecare nivel din corpul de cladire nou-C4	13,00	13,00			13,00	100,00	13,00	100,00				
18	Reparatii capitale la Liceul Pedagogic Gheorghe Sincai - remedierea defectiunilor la sistemul de canalizare din internat si de la sala de sport	19,00	19,00			18,65	98,16	18,65	98,16				
19	Reabilitarea, modernizarea, dezvoltarea si echiparea unitatii de invatamant Liceul tehnologic "Mihai Viteazul" din municipiul Zalau-etapa I Internat" (POR 4.5)	1,00	1,00			0,00	0,00	0,00	0,00				
<b>Cap. C</b>	<b>Alte cheltuieli, din care:</b>	<b>135,50</b>	<b>105,50</b>		<b>30,00</b>	<b>90,05</b>	<b>66,46</b>	<b>87,05</b>	<b>82,51</b>			<b>3,00</b>	<b>10,00</b>
1	Dotari la Liceul Pedagogic Gheorghe Sincai (masina de spalut vase, dulap frigorific, avizier, licente calculatoare)	30,00	0,00		30,00	3,00	10,00	0,00	0,00			3,00	10,00

Nr. crt.	Denumirea lucrării/HCL	INVESTITII PE ANUL 2018, din care:	SURSE			Total realizări la 31.12.2018, din care		SURSE					
			Buget local de dezvoltare	Alte surse	Alte surse + surse proprii+ sponsorizari	Valoare	Procent %	Buget local de dezvoltare		Alte surse		Alte surse + surse proprii+ sponsorizari	
								Valoare	Procent %	Valoare	Procent %	Valoare	Procent %
0	1	2	3	4	5	6	7	8	9	10	11	12	13
2	Elaborare P.T. pentru "Reabilitarea, modernizarea, dezvoltarea si echiparea unitatii de invatamant Liceul tehnologic "Mihai Viteazul" din municipiul Zalau-etapa I Internat" (POR 4.5)	56,00	56,00			56,00	100,00	56,00	100,00				
3	Actualizarea documentației tehnico – economică faza SF cu elemente din DALI, aferente investitiei "Reabilitarea, modernizarea, dezvoltarea si echiparea unitatii de invatamant Grădiniță cu program prelungit nr.5 din municipiul Zalău" (POR 4.4)	9,50	9,50			9,03	95,05	9,03	95,05				
4	Documentatie necesara obtinerii avizului si/sau autorizatiei de securitate la incendiu pentru obiectivele „Extindere Scoala Gimnaziala George Cosbuc,, Zalau cu o biblioteca, centrala termica si grupuri sanitare si Sala de sport	25,00	25,00			22,02	88,08	22,02	88,08				
5	Documentatie necesara obtinerii avizului si/sau autorizatiei de securitate la incendiu pentru Sala de sport a Scolii Gimnaziale Corneliu Coposu din municipiul Zalau	15,00	15,00			0,00	0,00	0,00	0,00				
Cap. 67.02	<b>Cultura, sport sect. dezvolt. total din care:</b>	<b>1.167,36</b>	<b>1.167,36</b>			<b>948,54</b>	<b>81,26</b>	<b>948,54</b>	<b>81,26</b>				
Cap. A	<b>Lucrari in continuare, din care:</b>	<b>688,21</b>	<b>688,21</b>			<b>688,21</b>	<b>100,00</b>	<b>688,21</b>	<b>100,00</b>				
1	Modernizarea, dezvoltarea si echiparea Stadionului Municipal - Reparatii capitale la Stadionul Municipal: refacere imprejmuire si demolare tribuna dinspre B.P.Hasdeu	688,21	688,21			688,21	100,00	688,21	100,00				
Cap. B	<b>Lucrari noi, din care:</b>	<b>1.040,00</b>	<b>355,00</b>			<b>240,03</b>	<b>23,08</b>	<b>240,03</b>	<b>67,61</b>				
1	Reabilitarea, modernizarea, dotarea si extinderea cinematografului Scala din municipiul Zalau, judetul Salaj (executarea lucrarilor ce cad in sarcina UAT Zalau)	685,00	0,00			0,00	0,00	0,00	0,00				
2	Extindere Sala Sporturilor (Sala arbitri)	245,00	245,00			240,03	97,97	240,03	97,97				
3	Reabilitare statuie monument istoric Wesselenyi	60,00	60,00			0,00	0,00	0,00	0,00				
4	Realizare si amplasare "Statuia domnitorului Mihai Viteazu amplasata in Zalau"	50,00	50,00			0,00	0,00	0,00	0,00				
Cap C	<b>Alte cheltuieli, din care:</b>	<b>124,15</b>	<b>124,15</b>			<b>20,30</b>	<b>16,35</b>	<b>20,30</b>	<b>16,35</b>				
1	Studii, conform Anexei nr.3.1	124,15	124,15			20,30	16,35	20,30	16,35				
Cap. 68.02	<b>Asistenta sociala din care:</b>	<b>1.760,73</b>	<b>989,38</b>		22.01.2019	<b>456,70</b>	<b>46,16</b>	<b>456,70</b>	<b>46,16</b>				

Nr. crt.	Denumirea lucrării/HCL	INVESTITII PE ANUL 2018, din care:	SURSE			Total realizari la 31.12.2018, din care		SURSE					
			Buget local de dezvoltare	Alte surse	Alte surse + surse proprii+ sponsorizari	Valoare	Procent %	Buget local de dezvoltare		Alte surse		Alte surse + surse proprii+ sponsorizari	
								Valoare	Procent %	Valoare	Procent %	Valoare	Procent %
0	1	2	3	4	5	6	7	8	9	10	11	12	13
<b>Cap. A</b>	<b>Lucrari in continuare, din care:</b>	<b>157,20</b>	<b>157,20</b>			<b>120,32</b>	<b>76,54</b>	<b>120,32</b>	<b>76,54</b>				
1	Reabilitarea imobilului fost Punct Termic nr.9 cu destinatia de Centru social in regim de urgenta	157,20	157,20			120,32	76,54	120,32	76,54				
<b>Cap.B</b>	<b>Lucrari noi, din care:</b>	<b>1.569,58</b>	<b>798,23</b>			<b>302,43</b>	<b>19,27</b>	<b>302,43</b>	<b>37,89</b>				
1	Transformare imobil BI.Silvania-BI. Astralis in bloc de locuinte sociale	1.495,00	723,65			276,66	18,51	276,66	38,23				
2	Reparatii capitale acoperis la blocurile ANL O3 si O4	13,45	13,45				0,00	13,45	100,00				
3	Proiectare cu executie lucrari de racordare intre subsol si reseaua de ape pluviale la blocurile de locuinte ANL: DM1, DM3, DM5, DM7, DM9, DM11, DM13, DM15, DM17 si DM 19	51,60	51,60			2,80	5,43	2,80	5,43				
4	Reparatii capitale la ap.10, BI.DM9	2,33	2,33			2,32	99,57	2,32	99,57				
5	Reparatii capitale la blocul de locuinte ANL BI.DM9 (inlocuire boiler de 1000l)	7,20	7,20			7,20	100,00	7,20	100,00				
6	Amenajare Centrul de zi pentru copii in municipiul Zalau prin schimbarea destinatiei punctului termic PT17	0,00	0,00			0,00	0,00	0,00	0,00				
<b>Cap. C</b>	<b>Alte cheltuieli, din care:</b>	<b>33,95</b>	<b>33,95</b>			<b>33,95</b>	<b>100,00</b>	<b>33,95</b>	<b>100,00</b>				
1	Studii DASC, conform Anexei nr.3.7	33,95	33,95			33,95	100,00	33,95	100,00				
<b>Cap. 70.02</b>	<b>Gospodarie comunala, din care:</b>	<b>17.938,68</b>	<b>14.868,68</b>	<b>3.070,00</b>		<b>15.759,61</b>	<b>87,85</b>	<b>14.279,26</b>	<b>96,04</b>	<b>1.480,35</b>	<b>48,22</b>		
<b>Cap.A</b>	<b>Lucrari in continuare, din care:</b>	<b>8.230,70</b>	<b>6.255,70</b>	<b>1.975,00</b>		<b>6.437,72</b>	<b>78,22</b>	<b>5.526,01</b>	<b>88,34</b>	<b>911,71</b>	<b>46,16</b>		
1	Amenajare loc de joaca str. Ioan Slavici	10,95	10,95			10,95	100,00	10,95	100,00				
2	Realizare lucrari de bransare la reseaua de apa si de energie electrica pentru imobilul situat pe str. 22 Decembrie 1989, nr.8, ap.2	4,09	4,09			4,09	100,00	4,09	100,00				
3	Modernizare Piata Astralis	2.907,00	2.907,00			2.871,62	98,78	2.871,62	98,78				
4	Lucrari de amenajare parcare si amenajare peisagistica in zona veche a Pietei Agroalimentare centrale	1.073,00	1.073,00			1.072,57	99,96	1.072,57	99,96				
5	Amenajare noi locuri de joaca in municipiul Zalau	128,22	128,22			128,22	100,00	128,22	100,00				
6	Cresterea eficientei energetice a blocurilor de locuinte D4, D30-32 din municipiul Zalau (POR 3.1A)	2.007,76	1.157,76	850,00		917,39	45,69	377,58	44,42	539,81	63,51		
7	Cresterea eficientei energetice a blocurilor de locuinte A si B, 2A, 2C si B35 din municipiul Zalau (POR 3.1A)	2.099,68	974,68	1.125,00		1.432,88	68,24	1.060,98	94,31	371,90	33,06		
<b>Cap.B</b>	<b>Lucrari noi din care:</b>	<b>6.167,48</b>	<b>5.072,48</b>	<b>1.095,00</b>		<b>6.013,05</b>	<b>97,50</b>	<b>5.444,41</b>	<b>107,33</b>	<b>568,64</b>	<b>51,93</b>		



Nr. crt.	Denumirea lucrării/HCL	INVESTITII PE ANUL 2018, din care:	SURSE			Total realizări la 31.12.2018, din care		SURSE					
			Buget local de dezvoltare	Alte surse	Alte surse + surse proprii+ sponsorizari	Valoare	Procent %	Buget local de dezvoltare		Alte surse		Alte surse + surse proprii+ sponsorizari	
								Valoare	Procent %	Valoare	Procent %	Valoare	Procent %
0	1	2	3	4	5	6	7	8	9	10	11	12	13
1	Lucrari de extinderea a retelelor de iluminat public in municipiul Zalau - executie si proiectare, conform contract de delegare-gestiune	770,00	770,00			759,15	98,59	759,15	98,59				
2	Realizare extindere retea de incalzire pentru imobilul cu alta destinatie decat cea de locuinta, situat in Piata Iuliu Maniu, nr.9	7,23	7,23			7,23	100,00	7,23	100,00				
3	Lucrari tehnico-edilitare (LTE) pentru blocuri ANL cartier Dumbrava Nord din municipiul Zalau	152,60	152,60			152,60	100,00	152,60	100,00				
4	Executie cu proiectare -Modernizare strazi si retele edilitare, accese carosabile, parcuri, spatii verzi, locuri de joaca, in cartier Stadion (str.M.Eminescu, B.P.Hasdeu, Stadionului, Ciocarliei, Meses) din municipiul Zalau	1.340,62	1.340,62			1.328,25	99,08	1.328,25	99,08				
5	Executie cu proiectare -Modernizare strazi si retele edilitare, accese carosabile, parcuri, spatii verzi, locuri de joaca, in cartier D-va Nord (str.Iuliu Coroianu, A. Barbulovici, Meteorologiei, Pietriș, Dumbrava, Dumbrăvița, Torentului și accese carosabile Dumbrava I,II) din municipiul Zalau	0,00	0,00			0,00	0,00	0,00	0,00				
6	Executare cu proiectare a lucrarilor de amenajare a zonei de picnic din Poienile Aghires, inclusiv dotarile necesare	8,06	8,06			0,91	11,29	0,91	11,29				
7	Cresterea eficientei energetice a blocurilor de locuinte C2 si C3 din municipiul Zalau (POR 3.1A)	941,97	676,97	265,00		933,73	99,13	767,39	113,36	166,34	62,77		
8	Cresterea eficientei energetice a blocurilor de locuinte Gulliver si L din municipiul Zalau (POR 3.1A)	828,51	513,51	315,00		720,30	86,94	546,03	106,33	174,27	55,32		
9	Cresterea eficientei energetice a blocului de locuinte A96 din municipiul Zalau (POR 3.1A)	1.201,22	686,22	515,00		1.197,68	99,71	969,65	141,30	228,03	44,28		
10	Reabilitare cladire de patrimoniu de pe str. Unirii nr. 15, din municipiul Zalau	907,77	907,77			907,49	99,97	907,49	99,97				
11	Cresterea eficientei energetice a blocurilor de locuinte S18, 18, P15, M6 si D22 din Municipiul Zalau (POR 3.1A)	1,00	1,00			0,04	4,00	0,04	4,00				
12	Modernizarea si extinderea sistemului de iluminat public din municipiul Zalau. Etapa I (POR 3.1C)	1,00	1,00			0,00	0,00	0,00	0,00				
13	Amenajarea de spatii verzi pe imobile abandonate sau degradate din Municipiul Zalau-etapa II (POR 4.2)	1,00	1,00			0,00	0,00	0,00	0,00				

Nr. crt.	Denumirea lucrării/HCL	INVESTITII PE ANUL 2018, din care:	SURSE			Total realizări la 31.12.2018, din care		SURSE					
			Buget local de dezvoltare	Alte surse	Alte surse + surse proprii+ sponsorizari	Valoare	Procent %	Buget local de dezvoltare		Alte surse		Alte surse + surse proprii+ sponsorizari	
								Valoare	Procent %	Valoare	Procent %	Valoare	Procent %
0	1	2	3	4	5	6	7	8	9	10	11	12	13
14	Bransament de gaz si instalatie de utilizare pentru racordarea la rețeaua de gaze naturale a spațiului situat la parterul blocului D40 str. Gh. Doja	6,50	6,50			5,67	87,23	5,67	87,23				
<b>Cap C</b>	<b>Alte cheltuieli, din care:</b>	<b>3.540,50</b>	<b>3.540,50</b>			<b>3.308,84</b>	<b>93,46</b>	<b>3.308,84</b>	<b>93,46</b>				
1	Studii, conform Anexei nr.3.3	1.055,94	1.055,94			897,82	85,03	897,82	85,03				
2	Dotari S.C. Citadin S.R.L., conform Anexei nr.3.4	1.515,39	1.515,39			1.515,39	100,00	1.515,39	100,00				
3	Documentatie tehnico economica faza SF cu elemente specifice din DALI si PT pentru proiectul "Pietonizare str. Unirii" (POR 4.1)	60,00	60,00			0,58	0,97	0,58	0,97				
4	Documentatia tehnico-economica faza DALI + PT, pentru "Cresterea eficientei energetice a blocurilor de locuinte G24-G26-G28 si D22 din municipiul Zalau"- faza PT pentru BI.D22 (POR 3.1A)	9,00	9,00			0,00	0,00	0,00	0,00				
5	Documentatia tehnico-economica faza DALI + PT, pentru "Cresterea eficientei energetice a blocurilor de locuinte I58 si SB34 din municipiul Zalau"- faza PT (POR 3.1A)	0,00	0,00			0,00	0,00	0,00	0,00				
6	Documentatia tehnico-economica faza DALI + PT, pentru "Cresterea eficientei energetice a blocurilor de locuinte S18, bl.18, P15, M6 din municipiul Zalau"- faza PT (POR 3.1A)	0,05	0,05			0,05	100,00	0,05	100,00				
7	Documentatia tehnico-economica faza DALI + PT, pentru "Cresterea eficientei energetice a blocurilor de locuinte P+8 si V1 din municipiul Zalau"- faza PT (POR 3.1A)	0,00	0,00			0,00	0,00	0,00	0,00				
8	Documentatia tehnico-economica faza DALI + PT, pentru "Cresterea eficientei energetice a blocurilor de locuinte G164 garsoniere si bloc 80 (scara A) din municipiul Zalau" (POR 3.1A)	0,00	0,00			0,00	0,00	0,00	0,00				
9	Documentatia tehnico-economica faza DALI + PT, pentru "Cresterea eficientei energetice a blocurilor de locuinte A16, bloc Scala si bloc SB15 din municipiul Zalau" (POR 3.1A)	0,00	0,00			0,00	0,00	0,00	0,00				
10	Documentatia tehnico-economica faza DALI + PT, pentru "Cresterea eficientei energetice a blocurilor de locuinte P40 si D111 din municipiul Zalau" (POR 3.1A)	32,49	32,49			32,49	100,00	32,49	100,00				

Nr. crt.	Denumirea lucrării/HCL	INVESTITII PE ANUL 2018, din care:	SURSE			Total realizări la 31.12.2018, din care		SURSE					
			Buget local de dezvoltare	Alte surse	Alte surse + surse proprii+ sponsorizari	Valoare	Procent %	Buget local de dezvoltare		Alte surse		Alte surse + surse proprii+ sponsorizari	
								Valoare	Procent %	Valoare	Procent %	Valoare	Procent %
0	1	2	3	4	5	6	7	8	9	10	11	12	13
11	Documentatia tehnico-economica faza DALI + PT, pentru "Cresterea eficientei energetice a blocurilor de locuinte C, SB42 si 1B din municipiul Zalau" (POR 3.1A)	38,09	38,09			38,09	100,00	38,09	100,00				
12	Achizitionare tractor cu troliu pentru lucrarile de exploatare forestiere	75,00	75,00			75,00	100,00	75,00	100,00				
13	Achizitie terenuri pentru realizarea canalizarii menajere din cadrul obiectivului de investitii "Lucrari tehnico-edilitare pentru blocuri ANL, cartier Dumbrava Nord din Municipiul Zalau"	152,31	152,31			147,69	96,97	147,69	96,97				
14	Achizitie teren (constituire strazi, extindere cimitir)	312,63	312,63			312,63	100,00	312,63	100,00				
15	Achizitia unui sistem de supraveghere video cu camere de exterior pentru 15 puncte gospodaresti din Municipiul Zalau, inclusiv servicii de proiectare, executie, instalare si servicii de comunicatii necesar transmiterii video catre Dispeceratul Politiei locale Zalau, in vederea mentinerii igienei si a respectarii normelor de mediu de catre utilizatorii acestora	26,53	26,53			26,53	100,00	26,53	100,00				
16	Achizitie teren SC FUSERA VG SRL, conform sentintei civile 1971/23.11.2017	102,97	102,97			102,97	100,00	102,97	100,00				
17	Achizitionare instalatii de iluminat ornamental festiv	160,10	160,10			159,60	99,69	159,60	99,69				
Cap 83.02	<b>Agricultura, din care:</b>	<b>78,21</b>	<b>78,21</b>			<b>77,53</b>	<b>99,13</b>	<b>77,53</b>	<b>99,13</b>				
Cap. B	<b>Lucrari noi, din care:</b>	<b>2,00</b>	<b>2,00</b>			<b>1,32</b>	<b>66,00</b>	<b>1,32</b>	<b>66,00</b>				
1	Modernizarea si extinderea retelei de drumuri forestiere din Municipiul Zalau (FEADR)	2,00	2,00			1,32	66,00	1,32	66,00				
Cap C	<b>Alte cheltuieli, din care:</b>	<b>76,21</b>	<b>76,21</b>			<b>76,21</b>	<b>100,00</b>	<b>76,21</b>	<b>100,00</b>				
1	Actualizarea documentatiei tehnico-economice faza DALI si elaborarea documentatiei tehnico-economice faza PT pentru Modernizarea si extinderea retelei de drumuri forestiere din Municipiul Zalau	76,21	76,21			76,21	100,00	76,21	100,00				
Cap. 84.02	<b>Transport, din care:</b>	<b>15.351,33</b>	<b>12.242,33</b>	<b>3.109,00</b>	<b>0,00</b>	<b>13.483,35</b>	<b>87,83</b>	<b>12.166,34</b>	<b>99,38</b>	<b>2.778,79</b>	<b>89,38</b>	<b>0,00</b>	<b>0,00</b>
Cap. A	<b>Lucrari in continuare, din care:</b>	<b>1.461,83</b>	<b>75,33</b>	<b>1.386,50</b>		<b>1.461,78</b>	<b>100,00</b>	<b>175,73</b>	<b>12,02</b>	<b>1.286,05</b>	<b>92,76</b>		
1	Modernizare str.Closca din municipiul Zalau	1.461,83	75,33	1.386,50		1.461,78	100,00	175,73	233,28	1.286,05	92,76		
Cap. B	<b>Lucrari noi, din care:</b>	<b>11.316,69</b>	<b>9.594,19</b>	<b>1.722,50</b>		<b>11.164,98</b>	<b>98,66</b>	<b>9.672,24</b>	<b>100,81</b>	<b>1.492,74</b>	<b>86,66</b>		
1	Reparatii capitale strazi, conform Anexa nr.3.5	9.479,02	9.479,02			9.329,80	98,43	9.329,80	98,43				

Nr. crt.	Denumirea lucrării/HCL	INVESTITII PE ANUL 2018, din care:	SURSE			Total realizari la 31.12.2018, din care		SURSE					
			Buget local de dezvoltare	Alte surse	Alte surse + surse proprii+ sponsorizari	Valoare	Procent %	Buget local de dezvoltare		Alte surse		Alte surse + surse proprii+ sponsorizari	
								Valoare	Procent %	Valoare	Procent %	Valoare	Procent %
0	1	2	3	4	5	6	7	8	9	10	11	12	13
2	Reabilitare traseu de drum judetean DJ191C Nusfalau-Crasna-Zalau-Creaca pe teritoriul administrativ al municipiului Zalau, str.22Decembrie1989-Tronson I (PNDL)	1.835,67	113,17	1.722,50		1.835,18	99,97	342,44	18,65	1.492,74	86,66		
3	Trotuare si pista de biciclete blvd. Mihai Viteazul (POR 4.1)	1,00	1,00				0,00	0,00	0,00				
4	Modernizare coridor integrat de mobilitate urbana axa est-vest: str. Simion Barnutiu-Voievod-Gelu (POR 4.1)	0,00	0,00				0,00	0,00	0,00				
5	Modernizare coridor integrat de mobilitate urbana axa est-vest: str. Corneliu Coposu-Avram Iancu (POR 4.1)	1,00	1,00				0,00	0,00	0,00				
6	Modernizare coridor integrat de mobilitate urbana axa est-vest: str. Gheorghe Doja (POR 4.1)	0,00	0,00				0,00	0,00	0,00				
7	Modernizare coridor integrat de mobilitate urbana axa sud: str. 22 Decembrie 1989 (POR 4.1)	0,00	0,00				0,00	0,00	0,00				
<b>Cap. C</b>	<b>Alte cheltuieli, din care:</b>	<b>2.572,81</b>	<b>2.572,81</b>		<b>0,00</b>	<b>2.318,37</b>	<b>90,11</b>	<b>2.318,37</b>	<b>90,11</b>			<b>0,00</b>	
1	Achizitie autobuze	1.779,00	1.779,00			1.779,00	100,00	1.779,00	100,00				
2	Studii Transport, conform Anexei nr.3.6	763,81	763,81			514,50	67,36	514,50	67,36				
3	Dotari S.C. Transurbis S.R.L., conform Anexei nr.3.7	30,00	30,00			24,87	82,90	24,87	82,90				
4	Dotari sistem de transport public durabil Zalau 2023 (POR 4.1)	0,00	0,00			0,00	0,00	0,00	0,00				
<b>Cap. 87.02</b>	<b>Alte activitati DGADP- Autofinantate, total din care:</b>	<b>70,00</b>			<b>70,00</b>	<b>0,00</b>	<b>0,00</b>					<b>0,00</b>	<b>0,00</b>
<b>Cap. C</b>	<b>Alte cheltuieli de investitii, din care:</b>	<b>70,00</b>	<b>0,00</b>		<b>70,00</b>	<b>0,00</b>	<b>0,00</b>					<b>0,00</b>	<b>0,00</b>
1	Dotari DGADP - Anexa nr.3.11	70,00			70,00	0,00	0,00					0,00	0,00

SEF SERVICIU,  
ing. POP ANGELICA



DT-SIAP/PA/DH

INTOCMIT,  
ing. HANGA DELIA







**MUNICIPIUL ZALĂU**  
**PRIMAR**

450016 - Zalău, Piața Iuliu Maniu nr.3, Județul Sălaj  
Telefon: (40)260.610550 Fax:(40)260.661869  
http://www.zalausj.ro e-mail: primaria@zalausj.ro

**Direcția tehnică**  
**Serviciul investiții, achiziții publice**

ANEXA B

**SITUAȚIA CENTRALIZATĂ**  
**A CONTRACTELOR DE ACHIZIȚII PUBLICE**  
**ATRIBUITE ÎN ANUL 2018**

Nr.crt.	Obiectul contractului	Număr contracte	Valoare contract lei cu TVA
	<b>Total contracte</b>	<b>418</b>	<b>26.246.345,12</b>
1.	<i>Contracte de lucrări, din care:</i>	20	20.948.463,16
	Prin licitație deschisă	0	0,00
	Prin procedura simplificată	9	20.576.723,86
	Prin achiziție directă	11	371.739,30
2.	<i>Contracte de servicii, din care:</i>	107	2.495.665,96
	Prin licitație deschisă	0	0,00
	Prin procedura simplificată	11	1.346.719,82
	Prin achiziție directă	96	1.148.946,14
3.	<i>Contracte de furnizare, din care:</i>	291	2.802.216,00
	Prin licitație deschisă	1	1.214.999,52
	Prin procedura simplificată	4	211.409,70
	Prin negociere fără publicare	1	102.316,20
	Prin achiziție directă	285	1.273.490,58

Șef serviciu,  
ing.Pop Angelica

Întocmit,  
ing.Gozman Radu

# Fisa localitatii

AN REFERINTA	LOCALITATE	DOMENIU	INDICATOR	CRITERIU	CRITERIU2	UM	VAL_INDICATOR
2017	MUNICIPIUL ZALAU	Agricultură, silvicultură, mediu	PPA101A - Preturile medii anuale ale produselor agricole vandute in pietele agroalimentare	Produse agricole vandute in pietele agroalimentare - Fasole boabe (uscata)		Lei / kg	12,00
2017	MUNICIPIUL ZALAU	Agricultură, silvicultură, mediu	PPA101A - Preturile medii anuale ale produselor agricole vandute in pietele agroalimentare	Produse agricole vandute in pietele agroalimentare - Cartofi timpurii si de vara		Lei / kg	1,76
2017	MUNICIPIUL ZALAU	Agricultură, silvicultură, mediu	PPA101A - Preturile medii anuale ale produselor agricole vandute in pietele agroalimentare	Produse agricole vandute in pietele agroalimentare - Cartofi de toamna		Lei / kg	1,74
2017	MUNICIPIUL ZALAU	Agricultură, silvicultură, mediu	PPA101A - Preturile medii anuale ale produselor agricole vandute in pietele agroalimentare	Produse agricole vandute in pietele agroalimentare - Conopida		Lei / kg	4,59
2017	MUNICIPIUL ZALAU	Agricultură, silvicultură, mediu	PPA101A - Preturile medii anuale ale produselor agricole vandute in pietele agroalimentare	Produse agricole vandute in pietele agroalimentare - Varza alba timpurie si de vara		Lei / kg	2,17
2017	MUNICIPIUL ZALAU	Agricultură, silvicultură, mediu	PPA101A - Preturile medii anuale ale produselor agricole vandute in pietele agroalimentare	Produse agricole vandute in pietele agroalimentare - Varza de toamna		Lei / kg	2,09
2017	MUNICIPIUL ZALAU	Agricultură, silvicultură, mediu	PPA101A - Preturile medii anuale ale produselor agricole vandute in pietele agroalimentare	Produse agricole vandute in pietele agroalimentare - Salata verde		Lei / kg	4,80
2017	MUNICIPIUL ZALAU	Agricultură, silvicultură, mediu	PPA101A - Preturile medii anuale ale produselor agricole vandute in pietele agroalimentare	Produse agricole vandute in pietele agroalimentare - Tomate de camp		Lei / kg	3,50
2017	MUNICIPIUL ZALAU	Agricultură, silvicultură, mediu	PPA101A - Preturile medii anuale ale produselor agricole vandute in pietele agroalimentare	Produse agricole vandute in pietele agroalimentare - Castraveti de camp		Lei / kg	4,75
2017	MUNICIPIUL ZALAU	Agricultură, silvicultură, mediu	PPA101A - Preturile medii anuale ale produselor agricole vandute in pietele agroalimentare	Produse agricole vandute in pietele agroalimentare - Morcovi		Lei / kg	3,28
2017	MUNICIPIUL ZALAU	Agricultură, silvicultură, mediu	PPA101A - Preturile medii anuale ale produselor agricole vandute in pietele agroalimentare	Produse agricole vandute in pietele agroalimentare - Ceapa uscata		Lei / kg	3,00
2017	MUNICIPIUL	Agricultură, silvicultură, mediu	PPA101A - Preturile medii anuale	Produse agricole vandute in		Lei / kg	8,68

AN REFERINTA	LOCALITATE	DOMENIU	INDICATOR	CRITERIU	CRITERIU2	UM	VAL_INDICATOR
	ZALAU		ale produselor agricole vandute in pietele agroalimentare	pietele agroalimentare - Fasole pastai			
2017	MUNICIPIUL ZALAU	Agricultură, silvicultură, mediu	PPA101A - Preturile medii anuale ale produselor agricole vandute in pietele agroalimentare	Produse agricole vandute in pietele agroalimentare - Ardei capia		Lei / kg	5,53
2017	MUNICIPIUL ZALAU	Agricultură, silvicultură, mediu	PPA101A - Preturile medii anuale ale produselor agricole vandute in pietele agroalimentare	Produse agricole vandute in pietele agroalimentare - Ardei gras		Lei / kg	4,68
2017	MUNICIPIUL ZALAU	Agricultură, silvicultură, mediu	PPA101A - Preturile medii anuale ale produselor agricole vandute in pietele agroalimentare	Produse agricole vandute in pietele agroalimentare - Ardei gogosar		Lei / kg	5,06
2017	MUNICIPIUL ZALAU	Agricultură, silvicultură, mediu	PPA101A - Preturile medii anuale ale produselor agricole vandute in pietele agroalimentare	Produse agricole vandute in pietele agroalimentare - Vinete		Lei / kg	4,78
2017	MUNICIPIUL ZALAU	Agricultură, silvicultură, mediu	PPA101A - Preturile medii anuale ale produselor agricole vandute in pietele agroalimentare	Produse agricole vandute in pietele agroalimentare - Usturoi uscat		Lei / kg	20,33
2017	MUNICIPIUL ZALAU	Agricultură, silvicultură, mediu	PPA101A - Preturile medii anuale ale produselor agricole vandute in pietele agroalimentare	Produse agricole vandute in pietele agroalimentare - Spanac		Lei / kg	8,12
2017	MUNICIPIUL ZALAU	Agricultură, silvicultură, mediu	PPA101A - Preturile medii anuale ale produselor agricole vandute in pietele agroalimentare	Produse agricole vandute in pietele agroalimentare - Pepeni galbeni		Lei / kg	2,88
2017	MUNICIPIUL ZALAU	Agricultură, silvicultură, mediu	PPA101A - Preturile medii anuale ale produselor agricole vandute in pietele agroalimentare	Produse agricole vandute in pietele agroalimentare - Pepeni verzi		Lei / kg	1,69
2017	MUNICIPIUL ZALAU	Agricultură, silvicultură, mediu	PPA101A - Preturile medii anuale ale produselor agricole vandute in pietele agroalimentare	Produse agricole vandute in pietele agroalimentare - Mere		Lei / kg	2,51
2017	MUNICIPIUL ZALAU	Agricultură, silvicultură, mediu	PPA101A - Preturile medii anuale ale produselor agricole vandute in pietele agroalimentare	Produse agricole vandute in pietele agroalimentare - Pere		Lei / kg	5,36
2017	MUNICIPIUL ZALAU	Agricultură, silvicultură, mediu	PPA101A - Preturile medii anuale ale produselor agricole vandute in	Produse agricole vandute in pietele agroalimentare - Piersici		Lei / kg	4,52

AN REFERINTA	LOCALITATE	DOMENIU	INDICATOR	CRITERIU	CRITERIU2	UM	VAL_INDICATOR
			pietele agroalimentare				
2017	MUNICIPIUL ZALAU	Agricultură, silvicultură, mediu	PPA101A - Preturile medii anuale ale produselor agricole vandute in pietele agroalimentare	Produse agricole vandute in pietele agroalimentare - Caise		Lei / kg	6,31
2017	MUNICIPIUL ZALAU	Agricultură, silvicultură, mediu	PPA101A - Preturile medii anuale ale produselor agricole vandute in pietele agroalimentare	Produse agricole vandute in pietele agroalimentare - Cirese		Lei / kg	12,50
2017	MUNICIPIUL ZALAU	Agricultură, silvicultură, mediu	PPA101A - Preturile medii anuale ale produselor agricole vandute in pietele agroalimentare	Produse agricole vandute in pietele agroalimentare - Visine		Lei / kg	7,00
2017	MUNICIPIUL ZALAU	Agricultură, silvicultură, mediu	PPA101A - Preturile medii anuale ale produselor agricole vandute in pietele agroalimentare	Produse agricole vandute in pietele agroalimentare - Prune		Lei / kg	4,67
2017	MUNICIPIUL ZALAU	Agricultură, silvicultură, mediu	PPA101A - Preturile medii anuale ale produselor agricole vandute in pietele agroalimentare	Produse agricole vandute in pietele agroalimentare - Nuci		Lei / kg	28,94
2017	MUNICIPIUL ZALAU	Agricultură, silvicultură, mediu	PPA101A - Preturile medii anuale ale produselor agricole vandute in pietele agroalimentare	Produse agricole vandute in pietele agroalimentare - Capsuni		Lei / kg	8,88
2017	MUNICIPIUL ZALAU	Agricultură, silvicultură, mediu	PPA101A - Preturile medii anuale ale produselor agricole vandute in pietele agroalimentare	Produse agricole vandute in pietele agroalimentare - Struguri de masa		Lei / kg	5,82
2017	MUNICIPIUL ZALAU	Agricultură, silvicultură, mediu	PPA101A - Preturile medii anuale ale produselor agricole vandute in pietele agroalimentare	Produse agricole vandute in pietele agroalimentare - Lapte proaspăt de vaca		Lei / litru	3,00
2017	MUNICIPIUL ZALAU	Agricultură, silvicultură, mediu	PPA101A - Preturile medii anuale ale produselor agricole vandute in pietele agroalimentare	Produse agricole vandute in pietele agroalimentare - Oua de gaina		Lei / buc	0,84
2017	MUNICIPIUL ZALAU	Agricultură, silvicultură, mediu	PPA101A - Preturile medii anuale ale produselor agricole vandute in pietele agroalimentare	Produse agricole vandute in pietele agroalimentare - Miere de albine		Lei / kg	24,39
2017	MUNICIPIUL ZALAU	Agricultură, silvicultură, mediu	PPA101A - Preturile medii anuale ale produselor agricole vandute in pietele agroalimentare	Produse agricole vandute in pietele agroalimentare - Branza telemea din lapte de vaca		Lei / kg	20,54

AN REFERINTA	LOCALITATE	DOMENIU	INDICATOR	CRITERIU	CRITERIU2	UM	VAL_INDICATOR
2017	MUNICIPIUL ZALAU	Agricultură, silvicultură, mediu	PPA101A - Preturile medii anuale ale produselor agricole vandute in pietele agroalimentare	Produse agricole vandute in pietele agroalimentare - Branza din lapte de oaie		Lei / kg	22,75
2017	MUNICIPIUL ZALAU	Agricultură, silvicultură, mediu	WEB6 - Cantitatea colectată de deșeuri menajere și asimilabile (Kilograme)	Categorii de deseuri menajere si asimilabile - Deșeuri menajere de la populație, în amestec		Kilograme	8497732,00
2017	MUNICIPIUL ZALAU	Agricultură, silvicultură, mediu	WEB6 - Cantitatea colectată de deșeuri menajere și asimilabile (Kilograme)	Categorii de deseuri menajere si asimilabile - Deșeuri menajere și asimilabile din unitățile economice, comerț, instituții, unități sanitare, în amestec		Kilograme	4575508,00
2017	MUNICIPIUL ZALAU	Agricultură, silvicultură, mediu	WEB6 - Cantitatea colectată de deșeuri menajere și asimilabile (Kilograme)	Categorii de deseuri menajere si asimilabile - Deșeuri menajere și asimilabile colectate separat (cu excepția deșeurilor din construcții și demolări) - Total		Kilograme	583060,00
2017	MUNICIPIUL ZALAU	Agricultură, silvicultură, mediu	WEB6 - Cantitatea colectată de deșeuri menajere și asimilabile (Kilograme)	Categorii de deseuri menajere si asimilabile - Deșeuri menajere și asimilabile colectate separat (cu excepția deșeurilor din construcții și demolări) - Hârtie, carton		Kilograme	169960,00
2017	MUNICIPIUL ZALAU	Agricultură, silvicultură, mediu	WEB6 - Cantitatea colectată de deșeuri menajere și asimilabile (Kilograme)	Categorii de deseuri menajere si asimilabile - Deșeuri menajere și asimilabile colectate separat (cu excepția deșeurilor din construcții și demolări) - Sticlă		Kilograme	0,00
2017	MUNICIPIUL ZALAU	Agricultură, silvicultură, mediu	WEB6 - Cantitatea colectată de deșeuri menajere și asimilabile (Kilograme)	Categorii de deseuri menajere si asimilabile - Deșeuri menajere și asimilabile colectate separat (cu excepția deșeurilor din construcții și demolări) - Plastic		Kilograme	207040,00

AN REFERINTA	LOCALITATE	DOMENIU	INDICATOR	CRITERIU	CRITERIU2	UM	VAL_INDICATOR
2017	MUNICIPIUL ZALAU	Agricultură, silvicultură, mediu	WEB6 - Cantitatea colectată de deșeuri menajere și asimilabile (Kilograme)	Categorii de deseuri menajere si asimilabile - Deșeuri menajere și asimilabile colectate separat (cu excepția deșeurilor din construcții și demolări) - Metale		Kilograme	43420,00
2017	MUNICIPIUL ZALAU	Agricultură, silvicultură, mediu	WEB6 - Cantitatea colectată de deșeuri menajere și asimilabile (Kilograme)	Categorii de deseuri menajere si asimilabile - Deșeuri menajere și asimilabile colectate separat (cu excepția deșeurilor din construcții și demolări) - Biodegradabile		Kilograme	90260,00
2017	MUNICIPIUL ZALAU	Agricultură, silvicultură, mediu	WEB6 - Cantitatea colectată de deșeuri menajere și asimilabile (Kilograme)	Categorii de deseuri menajere si asimilabile - Deșeuri menajere și asimilabile colectate separat (cu excepția deșeurilor din construcții și demolări) - Lemn		Kilograme	0,00
2017	MUNICIPIUL ZALAU	Agricultură, silvicultură, mediu	WEB6 - Cantitatea colectată de deșeuri menajere și asimilabile (Kilograme)	Categorii de deseuri menajere si asimilabile - Deșeuri menajere și asimilabile colectate separat (cu excepția deșeurilor din construcții și demolări) - Alte deșeuri		Kilograme	0,00
2017	MUNICIPIUL ZALAU	Agricultură, silvicultură, mediu	WEB6 - Cantitatea colectată de deșeuri menajere și asimilabile (Kilograme)	Categorii de deseuri menajere si asimilabile - Deșeuri menajere și asimilabile colectate separat (cu excepția deșeurilor din construcții și demolări) - Deșeuri voluminoase		Kilograme	72380,00
2017	MUNICIPIUL ZALAU	Agricultură, silvicultură, mediu	WEB6 - Cantitatea colectată de deșeuri menajere și asimilabile (Kilograme)	Categorii de deseuri menajere si asimilabile - Deșeuri menajere și asimilabile colectate separat (cu excepția deșeurilor din construcții și demolări) - Deșeuri inerte, altele decât cele din construcții și		Kilograme	0,00

AN REFERINTA	LOCALITATE	DOMENIU	INDICATOR	CRITERIU	CRITERIU2	UM	VAL_INDICATOR
				demolări			
2017	MUNICIPIUL ZALAU	Agricultură, silvicultură, mediu	WEB8 - Cheltuieli curente din bugetul local pentru protecția mediului (Lei)			Lei RON	1600994,00
2017	MUNICIPIUL ZALAU	Agricultură, silvicultură, mediu	WEB9 - Investiții din bugetul local pentru protecția mediului (Lei)			Lei RON	524790,00
2017	MUNICIPIUL ZALAU	Agricultură, silvicultură, mediu	WEB10 - Cantitatea valorificată de deșeuri menajere și asimilabile (Kilograme)	Categorii de deseuri menajere si asimilabile - Deșeuri menajere de la populație, în amestec		Kilograme	0,00
2017	MUNICIPIUL ZALAU	Agricultură, silvicultură, mediu	WEB10 - Cantitatea valorificată de deșeuri menajere și asimilabile (Kilograme)	Categorii de deseuri menajere si asimilabile - Deșeuri menajere și asimilabile din unitățile economice, comerț, instituții, unități sanitare, în amestec		Kilograme	0,00
2017	MUNICIPIUL ZALAU	Agricultură, silvicultură, mediu	WEB10 - Cantitatea valorificată de deșeuri menajere și asimilabile (Kilograme)	Categorii de deseuri menajere si asimilabile - Deșeuri menajere și asimilabile colectate separat (cu excepția deșeurilor din construcții și demolări) - Total		Kilograme	583060,00
2017	MUNICIPIUL ZALAU	Agricultură, silvicultură, mediu	WEB10 - Cantitatea valorificată de deșeuri menajere și asimilabile (Kilograme)	Categorii de deseuri menajere si asimilabile - Deșeuri menajere și asimilabile colectate separat (cu excepția deșeurilor din construcții și demolări) - Hârtie, carton		Kilograme	169960,00
2017	MUNICIPIUL ZALAU	Agricultură, silvicultură, mediu	WEB10 - Cantitatea valorificată de deșeuri menajere și asimilabile (Kilograme)	Categorii de deseuri menajere si asimilabile - Deșeuri menajere și asimilabile colectate separat (cu excepția deșeurilor din construcții și demolări) - Sticlă		Kilograme	0,00
2017	MUNICIPIUL ZALAU	Agricultură, silvicultură, mediu	WEB10 - Cantitatea valorificată de deșeuri menajere și asimilabile	Categorii de deseuri menajere si asimilabile - Deșeuri		Kilograme	207040,00



AN REFERINTA	LOCALITATE	DOMENIU	INDICATOR	CRITERIU	CRITERIU2	UM	VAL_INDICATOR
			(Kilograme)	menajere și asimilabile colectate separat (cu excepția deșeurilor din construcții și demolări) - Plastic			
2017	MUNICIPIUL ZALAU	Agricultură, silvicultură, mediu	WEB10 - Cantitatea valorificată de deșeuri menajere și asimilabile (Kilograme)	Categorii de deseuri menajere si asimilabile - Deșeuri menajere și asimilabile colectate separat (cu excepția deșeurilor din construcții și demolări) - Metale		Kilograme	43420,00
2017	MUNICIPIUL ZALAU	Agricultură, silvicultură, mediu	WEB10 - Cantitatea valorificată de deșeuri menajere și asimilabile (Kilograme)	Categorii de deseuri menajere si asimilabile - Deșeuri menajere și asimilabile colectate separat (cu excepția deșeurilor din construcții și demolări) - Biodegradabile		Kilograme	90260,00
2017	MUNICIPIUL ZALAU	Agricultură, silvicultură, mediu	WEB10 - Cantitatea valorificată de deșeuri menajere și asimilabile (Kilograme)	Categorii de deseuri menajere si asimilabile - Deșeuri menajere și asimilabile colectate separat (cu excepția deșeurilor din construcții și demolări) - Lemn		Kilograme	0,00
2017	MUNICIPIUL ZALAU	Agricultură, silvicultură, mediu	WEB10 - Cantitatea valorificată de deșeuri menajere și asimilabile (Kilograme)	Categorii de deseuri menajere si asimilabile - Deșeuri menajere și asimilabile colectate separat (cu excepția deșeurilor din construcții și demolări) - Alte deșeuri		Kilograme	0,00
2017	MUNICIPIUL ZALAU	Agricultură, silvicultură, mediu	WEB10 - Cantitatea valorificată de deșeuri menajere și asimilabile (Kilograme)	Categorii de deseuri menajere si asimilabile - Deșeuri menajere și asimilabile colectate separat (cu excepția deșeurilor din construcții și demolări) - Deșeuri voluminoase		Kilograme	72380,00
2017	MUNICIPIUL ZALAU	Agricultură, silvicultură, mediu	WEB10 - Cantitatea valorificată de deșeuri menajere și asimilabile	Categorii de deseuri menajere si asimilabile - Deșeuri		Kilograme	0,00

AN REFERINTA	LOCALITATE	DOMENIU	INDICATOR	CRITERIU	CRITERIU2	UM	VAL_INDICATOR
			(Kilograme)	menajere și asimilabile colectate separat (cu excepția deșeurilor din construcții și demolări) - Deșeuri inerte, altele decât cele din construcții și demolări			
2017	MUNICIPIUL ZALAU	Cultură și artă	ART101B - Biblioteci pe categorii de biblioteci	Categorii de biblioteci - Total		Numar	27,00
2017	MUNICIPIUL ZALAU	Cultură și artă	ART101B - Biblioteci pe categorii de biblioteci	Categorii de biblioteci - Publice		Numar	1,00
2017	MUNICIPIUL ZALAU	Cultură și artă	ART121A - Personalul angajat din biblioteci			Numar persoane	50,00
2017	MUNICIPIUL ZALAU	Cultură și artă	ART103B - Institutii si companii de spectacole sau concerte			Numar	5,00
2017	MUNICIPIUL ZALAU	Cultură și artă	ART114A - Locuri in salile de spectacole si concerte			Locuri	675,00
2017	MUNICIPIUL ZALAU	Cultură și artă	ART112A - Spectatori si auditori la reprezentatii artistice			Numar persoane	57063,00
2017	MUNICIPIUL ZALAU	Cultură și artă	ART122A - Personalul angajat din institutiile si companiile de spectacole			Numar persoane	79,00
2017	MUNICIPIUL ZALAU	Cultură și artă	ART104A - Muzeu si colectii publice			Numar	2,00
2017	MUNICIPIUL ZALAU	Cultură și artă	ART113A - Vizitatori în muzee și colecții publice			Numar persoane	24452,00
2017	MUNICIPIUL ZALAU	Cultură și artă	ART123A - Personalul angajat din muzee			Numar persoane	38,00
2017	MUNICIPIUL ZALAU	Cultură și artă	WEB4 - Cheltuieli social-culturale din bugetul local (Lei)	Cheltuieli socio-culturale - Invatamant - Total		Lei RON	74931814,00
2017	MUNICIPIUL ZALAU	Cultură și artă	WEB4 - Cheltuieli social-culturale din bugetul local (Lei)	Cheltuieli socio-culturale - Invatamant prescolar si primar - cod indicator 65.02.03		Lei RON	26566803,00

AN REFERINTA	LOCALITATE	DOMENIU	INDICATOR	CRITERIU	CRITERIU2	UM	VAL_INDICATOR
2017	MUNICIPIUL ZALAU	Cultură și artă	WEB4 - Cheltuieli social-culturale din bugetul local (Lei)	Cheltuieli socio-culturale - Invatamant special - cod indicator 65.02.07.04		Lei RON	0,00
2017	MUNICIPIUL ZALAU	Cultură și artă	WEB4 - Cheltuieli social-culturale din bugetul local (Lei)	Cheltuieli socio-culturale - Alte cheltuieli in domeniul invatamantului - cod indicator 65.02.50		Lei RON	48365011,00
2017	MUNICIPIUL ZALAU	Cultură și artă	WEB4 - Cheltuieli social-culturale din bugetul local (Lei)	Cheltuieli socio-culturale - Sanatate - cod indicator 66.02		Lei RON	1459994,00
2017	MUNICIPIUL ZALAU	Cultură și artă	WEB4 - Cheltuieli social-culturale din bugetul local (Lei)	Cheltuieli socio-culturale - Servicii de cultura, recreere, religie - Total		Lei RON	12842548,00
2017	MUNICIPIUL ZALAU	Cultură și artă	WEB4 - Cheltuieli social-culturale din bugetul local (Lei)	Cheltuieli socio-culturale - Servicii culturale - cod indicator 67.02.03		Lei RON	1999278,00
2017	MUNICIPIUL ZALAU	Cultură și artă	WEB4 - Cheltuieli social-culturale din bugetul local (Lei)	Cheltuieli socio-culturale - Servicii recreative si sportive - cod indicator 67.02.05		Lei RON	6607752,00
2017	MUNICIPIUL ZALAU	Cultură și artă	WEB4 - Cheltuieli social-culturale din bugetul local (Lei)	Cheltuieli socio-culturale - Servicii religioase - cod indicator 67.02.06		Lei RON	0,00
2017	MUNICIPIUL ZALAU	Cultură și artă	WEB4 - Cheltuieli social-culturale din bugetul local (Lei)	Cheltuieli socio-culturale - Alte servicii - cod indicator 67.02.50		Lei RON	4235518,00
2017	MUNICIPIUL ZALAU	Cultură și artă	WEB4 - Cheltuieli social-culturale din bugetul local (Lei)	Cheltuieli socio-culturale - Asigurari si asistenta sociala - Total		Lei RON	16427027,00
2017	MUNICIPIUL ZALAU	Cultură și artă	WEB4 - Cheltuieli social-culturale din bugetul local (Lei)	Cheltuieli socio-culturale - Asistenta acordata persoanelor în vârstă - cod indicator 68.02.04		Lei RON	0,00
2017	MUNICIPIUL ZALAU	Cultură și artă	WEB4 - Cheltuieli social-culturale din bugetul local (Lei)	Cheltuieli socio-culturale - Asistenta sociala în caz de boli si invaliditati - cod indicator 68.02.05		Lei RON	9547847,00

AN REFERINTA	LOCALITATE	DOMENIU	INDICATOR	CRITERIU	CRITERIU2	UM	VAL_INDICATOR
2017	MUNICIPIUL ZALAU	Cultură și artă	WEB4 - Cheltuieli social-culturale din bugetul local (Lei)	Cheltuieli socio-culturale - Asistenta sociala pentru familie si copii - cod indicator 68.02.06		Lei RON	0,00
2017	MUNICIPIUL ZALAU	Cultură și artă	WEB4 - Cheltuieli social-culturale din bugetul local (Lei)	Cheltuieli socio-culturale - Alte cheltuieli - cod indicator 68.02.50		Lei RON	6879180,00
2017	MUNICIPIUL ZALAU	Forța de muncă	FOM104D - Numar mediu de salariați			Numar persoane	25225,00
2017	MUNICIPIUL ZALAU	Forța de muncă	REGIS - Numărul mediu al salariaților întreprinderilor active	Nomenclator CAEN - 01 - Agricultură, vânătoare și servicii anexe		Numar persoane	605,00
2017	MUNICIPIUL ZALAU	Forța de muncă	REGIS - Numărul mediu al salariaților întreprinderilor active	Nomenclator CAEN - 02 - Silvicultură și exploatare forestieră		Numar persoane	14,00
2017	MUNICIPIUL ZALAU	Forța de muncă	REGIS - Numărul mediu al salariaților întreprinderilor active	Nomenclator CAEN - 08 - Alte activități extractive		Numar persoane	44,00
2017	MUNICIPIUL ZALAU	Forța de muncă	REGIS - Numărul mediu al salariaților întreprinderilor active	Nomenclator CAEN - 10 - Industria alimentară		Numar persoane	269,00
2017	MUNICIPIUL ZALAU	Forța de muncă	REGIS - Numărul mediu al salariaților întreprinderilor active	Nomenclator CAEN - 11 - Fabricarea băuturilor		Numar persoane	4,00
2017	MUNICIPIUL ZALAU	Forța de muncă	REGIS - Numărul mediu al salariaților întreprinderilor active	Nomenclator CAEN - 13 - Fabricarea produselor textile		Numar persoane	33,00
2017	MUNICIPIUL ZALAU	Forța de muncă	REGIS - Numărul mediu al salariaților întreprinderilor active	Nomenclator CAEN - 14 - Fabricarea articolelor de îmbrăcăminte		Numar persoane	620,00
2017	MUNICIPIUL ZALAU	Forța de muncă	REGIS - Numărul mediu al salariaților întreprinderilor active	Nomenclator CAEN - 15 - Tăbăcirea și finisarea pieilor; fabricarea articolelor de voiaj și marochinărie, harnașamentelor și încălțăminte; prepararea și vopsirea blănurilor		Numar persoane	52,00
2017	MUNICIPIUL ZALAU	Forța de muncă	REGIS - Numărul mediu al salariaților întreprinderilor active	Nomenclator CAEN - 16 - Prelucrarea lemnului, fabricarea produselor din lemn și plută,		Numar persoane	84,00

AN REFERINTA	LOCALITATE	DOMENIU	INDICATOR	CRITERIU	CRITERIU2	UM	VAL_INDICATOR
				cu excepția mobilei; fabricarea articolelor din paie și din alte materiale vegetale împletite			
2017	MUNICIPIUL ZALAU	Forța de muncă	REGIS - Numărul mediu al salariaților întreprinderilor active	Nomenclator CAEN - 17 - Fabricarea hârtiei și a produselor din hârtie		Numar persoane	1,00
2017	MUNICIPIUL ZALAU	Forța de muncă	REGIS - Numărul mediu al salariaților întreprinderilor active	Nomenclator CAEN - 18 - Tipărire și reproducerea pe suport și înregistrările		Numar persoane	94,00
2017	MUNICIPIUL ZALAU	Forța de muncă	REGIS - Numărul mediu al salariaților întreprinderilor active	Nomenclator CAEN - 20 - Fabricarea substanțelor și a produselor chimice		Numar persoane	31,00
2017	MUNICIPIUL ZALAU	Forța de muncă	REGIS - Numărul mediu al salariaților întreprinderilor active	Nomenclator CAEN - 21 - Fabricarea produselor farmaceutice de bază și a preparatelor farmaceutice		Numar persoane	0,00
2017	MUNICIPIUL ZALAU	Forța de muncă	REGIS - Numărul mediu al salariaților întreprinderilor active	Nomenclator CAEN - 22 - Fabricarea produselor din cauciuc și mase plastice		Numar persoane	94,00
2017	MUNICIPIUL ZALAU	Forța de muncă	REGIS - Numărul mediu al salariaților întreprinderilor active	Nomenclator CAEN - 23 - Fabricarea altor produse din minerale nemetalice		Numar persoane	62,00
2017	MUNICIPIUL ZALAU	Forța de muncă	REGIS - Numărul mediu al salariaților întreprinderilor active	Nomenclator CAEN - 24 - Industria metalurgică		Numar persoane	1706,00
2017	MUNICIPIUL ZALAU	Forța de muncă	REGIS - Numărul mediu al salariaților întreprinderilor active	Nomenclator CAEN - 25 - Industria construcțiilor metalice și a produselor din metal, exclusiv mașini, utilaje și instalații		Numar persoane	365,00
2017	MUNICIPIUL ZALAU	Forța de muncă	REGIS - Numărul mediu al salariaților întreprinderilor active	Nomenclator CAEN - 27 - Fabricarea echipamentelor electrice		Numar persoane	40,00
2017	MUNICIPIUL ZALAU	Forța de muncă	REGIS - Numărul mediu al salariaților întreprinderilor active	Nomenclator CAEN - 28 - Fabricarea de mașini, utilaje și		Numar persoane	350,00

AN REFERINTA	LOCALITATE	DOMENIU	INDICATOR	CRITERIU	CRITERIU2	UM	VAL_INDICATOR
				echipamente n.c.a.			
2017	MUNICIPIUL ZALAU	Forța de muncă	REGIS - Numărul mediu al salariaților întreprinderilor active	Nomenclator CAEN - 30 - Fabricarea altor mijloace de transport		Numar persoane	46,00
2017	MUNICIPIUL ZALAU	Forța de muncă	REGIS - Numărul mediu al salariaților întreprinderilor active	Nomenclator CAEN - 31 - Fabricarea de mobilă		Numar persoane	485,00
2017	MUNICIPIUL ZALAU	Forța de muncă	REGIS - Numărul mediu al salariaților întreprinderilor active	Nomenclator CAEN - 32 - Alte activități industriale n.c.a.		Numar persoane	41,00
2017	MUNICIPIUL ZALAU	Forța de muncă	REGIS - Numărul mediu al salariaților întreprinderilor active	Nomenclator CAEN - 33 - Repararea, întreținerea și instalarea mașinilor și echipamentelor		Numar persoane	65,00
2017	MUNICIPIUL ZALAU	Forța de muncă	REGIS - Numărul mediu al salariaților întreprinderilor active	Nomenclator CAEN - 35 - Producția și furnizarea de energie electrică și termică, gaze, apă caldă și aer condiționat		Numar persoane	5,00
2017	MUNICIPIUL ZALAU	Forța de muncă	REGIS - Numărul mediu al salariaților întreprinderilor active	Nomenclator CAEN - 37 - Colectarea și epurarea apelor uzate		Numar persoane	1,00
2017	MUNICIPIUL ZALAU	Forța de muncă	REGIS - Numărul mediu al salariaților întreprinderilor active	Nomenclator CAEN - 38 - Colectarea, tratarea și eliminarea deșeurilor; activități de recuperare a materialelor reciclabile		Numar persoane	98,00
2017	MUNICIPIUL ZALAU	Forța de muncă	REGIS - Numărul mediu al salariaților întreprinderilor active	Nomenclator CAEN - 41 - Construcții de clădiri		Numar persoane	568,00
2017	MUNICIPIUL ZALAU	Forța de muncă	REGIS - Numărul mediu al salariaților întreprinderilor active	Nomenclator CAEN - 42 - Lucrări de geniu civil		Numar persoane	397,00
2017	MUNICIPIUL ZALAU	Forța de muncă	REGIS - Numărul mediu al salariaților întreprinderilor active	Nomenclator CAEN - 43 - Lucrări speciale de construcții		Numar persoane	556,00
2017	MUNICIPIUL ZALAU	Forța de muncă	REGIS - Numărul mediu al salariaților întreprinderilor active	Nomenclator CAEN - 45 - Comerț cu ridicata și cu amănuntul, întreținerea și		Numar persoane	561,00

AN REFERINTA	LOCALITATE	DOMENIU	INDICATOR	CRITERIU	CRITERIU2	UM	VAL_INDICATOR
				repararea autovehiculelor și a motocicletelor			
2017	MUNICIPIUL ZALAU	Forța de muncă	REGIS - Numărul mediu al salariaților întreprinderilor active	Nomenclator CAEN - 46 - Comerț cu ridicata cu excepția comerțului cu autovehicule și motociclete		Numar persoane	1528,00
2017	MUNICIPIUL ZALAU	Forța de muncă	REGIS - Numărul mediu al salariaților întreprinderilor active	Nomenclator CAEN - 47 - Comerț cu amănuntul, cu excepția autovehiculelor și motocicletelor		Numar persoane	1521,00
2017	MUNICIPIUL ZALAU	Forța de muncă	REGIS - Numărul mediu al salariaților întreprinderilor active	Nomenclator CAEN - 49 - Transporturi terestre și transporturi prin conducte		Numar persoane	1093,00
2017	MUNICIPIUL ZALAU	Forța de muncă	REGIS - Numărul mediu al salariaților întreprinderilor active	Nomenclator CAEN - 52 - Depozitare și activități auxiliare pentru transporturi		Numar persoane	32,00
2017	MUNICIPIUL ZALAU	Forța de muncă	REGIS - Numărul mediu al salariaților întreprinderilor active	Nomenclator CAEN - 53 - Activități de poștă și de curier		Numar persoane	58,00
2017	MUNICIPIUL ZALAU	Forța de muncă	REGIS - Numărul mediu al salariaților întreprinderilor active	Nomenclator CAEN - 55 - Hoteluri și alte facilități de cazare		Numar persoane	173,00
2017	MUNICIPIUL ZALAU	Forța de muncă	REGIS - Numărul mediu al salariaților întreprinderilor active	Nomenclator CAEN - 56 - Restaurante și alte activități de servicii de alimentație		Numar persoane	452,00
2017	MUNICIPIUL ZALAU	Forța de muncă	REGIS - Numărul mediu al salariaților întreprinderilor active	Nomenclator CAEN - 58 - Activități de editare		Numar persoane	56,00
2017	MUNICIPIUL ZALAU	Forța de muncă	REGIS - Numărul mediu al salariaților întreprinderilor active	Nomenclator CAEN - 59 - Activități de producție cinematografică, video și de programe de televiziune; înregistrări audio și activități de editare muzicală		Numar persoane	18,00
2017	MUNICIPIUL ZALAU	Forța de muncă	REGIS - Numărul mediu al salariaților întreprinderilor active	Nomenclator CAEN - 61 - Telecomunicații		Numar persoane	25,00

AN REFERINTA	LOCALITATE	DOMENIU	INDICATOR	CRITERIU	CRITERIU2	UM	VAL_INDICATOR
2017	MUNICIPIUL ZALAU	Forța de muncă	REGIS - Numărul mediu al salariaților întreprinderilor active	Nomenclator CAEN - 62 - Activități de servicii în tehnologia informației		Numar persoane	72,00
2017	MUNICIPIUL ZALAU	Forța de muncă	REGIS - Numărul mediu al salariaților întreprinderilor active	Nomenclator CAEN - 63 - Activități de servicii informatice		Numar persoane	9,00
2017	MUNICIPIUL ZALAU	Forța de muncă	REGIS - Numărul mediu al salariaților întreprinderilor active	Nomenclator CAEN - 64 - Intermedieri financiare, cu excepția activităților de asigurări și ale fondurilor de pensii		Numar persoane	22,00
2017	MUNICIPIUL ZALAU	Forța de muncă	REGIS - Numărul mediu al salariaților întreprinderilor active	Nomenclator CAEN - 66 - Activități auxiliare pentru intermedieri financiare, activități de asigurare și fonduri de pensii		Numar persoane	57,00
2017	MUNICIPIUL ZALAU	Forța de muncă	REGIS - Numărul mediu al salariaților întreprinderilor active	Nomenclator CAEN - 68 - Tranzacții imobiliare		Numar persoane	103,00
2017	MUNICIPIUL ZALAU	Forța de muncă	REGIS - Numărul mediu al salariaților întreprinderilor active	Nomenclator CAEN - 69 - Activități juridice și de contabilitate		Numar persoane	98,00
2017	MUNICIPIUL ZALAU	Forța de muncă	REGIS - Numărul mediu al salariaților întreprinderilor active	Nomenclator CAEN - 70 - Activități ale direcțiilor(centralelor), birourilor administrative centralizate; activități de management și de consultanță în management		Numar persoane	96,00
2017	MUNICIPIUL ZALAU	Forța de muncă	REGIS - Numărul mediu al salariaților întreprinderilor active	Nomenclator CAEN - 71 - Activități de arhitectură și inginerie; activități de testări și analiză tehnică		Numar persoane	206,00
2017	MUNICIPIUL ZALAU	Forța de muncă	REGIS - Numărul mediu al salariaților întreprinderilor active	Nomenclator CAEN - 72 - Cercetare-dezvoltare		Numar persoane	1,00
2017	MUNICIPIUL ZALAU	Forța de muncă	REGIS - Numărul mediu al salariaților întreprinderilor active	Nomenclator CAEN - 73 - Publicitate și activități de studiere a pieței		Numar persoane	38,00



AN REFERINTA	LOCALITATE	DOMENIU	INDICATOR	CRITERIU	CRITERIU2	UM	VAL_INDICATOR
2017	MUNICIPIUL ZALAU	Forța de muncă	REGIS - Numărul mediu al salariaților întreprinderilor active	Nomenclator CAEN - 74 - Alte activități profesionale, științifice și tehnice		Numar persoane	22,00
2017	MUNICIPIUL ZALAU	Forța de muncă	REGIS - Numărul mediu al salariaților întreprinderilor active	Nomenclator CAEN - 75 - Activități veterinare		Numar persoane	18,00
2017	MUNICIPIUL ZALAU	Forța de muncă	REGIS - Numărul mediu al salariaților întreprinderilor active	Nomenclator CAEN - 77 - Activități de închiriere și leasing		Numar persoane	57,00
2017	MUNICIPIUL ZALAU	Forța de muncă	REGIS - Numărul mediu al salariaților întreprinderilor active	Nomenclator CAEN - 78 - Activități de servicii privind forța de muncă		Numar persoane	55,00
2017	MUNICIPIUL ZALAU	Forța de muncă	REGIS - Numărul mediu al salariaților întreprinderilor active	Nomenclator CAEN - 79 - Activități ale agențiilor turistice și a tur-operatorilor; alte servicii de rezervare și asistență turistică		Numar persoane	10,00
2017	MUNICIPIUL ZALAU	Forța de muncă	REGIS - Numărul mediu al salariaților întreprinderilor active	Nomenclator CAEN - 80 - Activități de investigații și protecție		Numar persoane	455,00
2017	MUNICIPIUL ZALAU	Forța de muncă	REGIS - Numărul mediu al salariaților întreprinderilor active	Nomenclator CAEN - 81 - Activități de peisagistică și servicii pentru clădiri		Numar persoane	142,00
2017	MUNICIPIUL ZALAU	Forța de muncă	REGIS - Numărul mediu al salariaților întreprinderilor active	Nomenclator CAEN - 82 - Activități de secretariat, servicii suport și alte activități de servicii prestate în principal întreprinderilor		Numar persoane	157,00
2017	MUNICIPIUL ZALAU	Forța de muncă	REGIS - Numărul mediu al salariaților întreprinderilor active	Nomenclator CAEN - 85 - Învățământ		Numar persoane	88,00
2017	MUNICIPIUL ZALAU	Forța de muncă	REGIS - Numărul mediu al salariaților întreprinderilor active	Nomenclator CAEN - 86 - Activități referitoare la sănătatea umană		Numar persoane	387,00
2017	MUNICIPIUL ZALAU	Forța de muncă	REGIS - Numărul mediu al salariaților întreprinderilor active	Nomenclator CAEN - 87 - Servicii combinate de îngrijire medicală și asistență socială,		Numar persoane	0,00

AN REFERINTA	LOCALITATE	DOMENIU	INDICATOR	CRITERIU	CRITERIU2	UM	VAL_INDICATOR
				cu cazare			
2017	MUNICIPIUL ZALAU	Forța de muncă	REGIS - Numărul mediu al salariaților întreprinderilor active	Nomenclator CAEN - 90 - Activități de creație și interpretare artistică		Numar persoane	6,00
2017	MUNICIPIUL ZALAU	Forța de muncă	REGIS - Numărul mediu al salariaților întreprinderilor active	Nomenclator CAEN - 91 - Activități ale bibliotecilor, arhivelor, muzeelor și alte activități culturale		Numar persoane	5,00
2017	MUNICIPIUL ZALAU	Forța de muncă	REGIS - Numărul mediu al salariaților întreprinderilor active	Nomenclator CAEN - 92 - Activități de jocuri de noroc și pariuri		Numar persoane	26,00
2017	MUNICIPIUL ZALAU	Forța de muncă	REGIS - Numărul mediu al salariaților întreprinderilor active	Nomenclator CAEN - 93 - Activități spotive, recreative și distractive		Numar persoane	40,00
2017	MUNICIPIUL ZALAU	Forța de muncă	REGIS - Numărul mediu al salariaților întreprinderilor active	Nomenclator CAEN - 95 - Reparații de calculatoare, de articole personale și de uz gospodăresc		Numar persoane	19,00
2017	MUNICIPIUL ZALAU	Forța de muncă	REGIS - Numărul mediu al salariaților întreprinderilor active	Nomenclator CAEN - 96 - Alte activități de servicii		Numar persoane	63,00
2017	MUNICIPIUL ZALAU	Forța de muncă	REGIS - Numărul mediu de salariați din întreprinderi non-agricole active	Nomenclator CAEN - 08 - Alte activități extractive		Numar persoane	44,00
2017	MUNICIPIUL ZALAU	Forța de muncă	REGIS - Numărul mediu de salariați din întreprinderi non-agricole active	Nomenclator CAEN - 10 - Industria alimentară		Numar persoane	269,00
2017	MUNICIPIUL ZALAU	Forța de muncă	REGIS - Numărul mediu de salariați din întreprinderi non-agricole active	Nomenclator CAEN - 11 - Fabricarea băuturilor		Numar persoane	4,00
2017	MUNICIPIUL ZALAU	Forța de muncă	REGIS - Numărul mediu de salariați din întreprinderi non-agricole active	Nomenclator CAEN - 13 - Fabricarea produselor textile		Numar persoane	33,00
2017	MUNICIPIUL ZALAU	Forța de muncă	REGIS - Numărul mediu de salariați din întreprinderi non-	Nomenclator CAEN - 14 - Fabricarea articolelor de		Numar persoane	620,00

AN REFERINTA	LOCALITATE	DOMENIU	INDICATOR	CRITERIU	CRITERIU2	UM	VAL_INDICATOR
			agricole active	îmbrăcăminte			
2017	MUNICIPIUL ZALAU	Forța de muncă	REGIS - Numărul mediu de salariați din întreprinderi non-agricole active	Nomenclator CAEN - 15 - Tăbăcirea și finisarea pieilor; fabricarea articolelor de voiaj și marochinărie, harnașamentelor și încălțăminte; prepararea și vopsirea blănurilor		Numar persoane	52,00
2017	MUNICIPIUL ZALAU	Forța de muncă	REGIS - Numărul mediu de salariați din întreprinderi non-agricole active	Nomenclator CAEN - 16 - Prelucrarea lemnului, fabricarea produselor din lemn și plută, cu excepția mobilei; fabricarea articolelor din paie și din alte materiale vegetale împletite		Numar persoane	84,00
2017	MUNICIPIUL ZALAU	Forța de muncă	REGIS - Numărul mediu de salariați din întreprinderi non-agricole active	Nomenclator CAEN - 17 - Fabricarea hârtiei și a produselor din hârtie		Numar persoane	1,00
2017	MUNICIPIUL ZALAU	Forța de muncă	REGIS - Numărul mediu de salariați din întreprinderi non-agricole active	Nomenclator CAEN - 18 - Tipărire și reproducerea pe suporturi a înregistrărilor		Numar persoane	94,00
2017	MUNICIPIUL ZALAU	Forța de muncă	REGIS - Numărul mediu de salariați din întreprinderi non-agricole active	Nomenclator CAEN - 20 - Fabricarea substanțelor și a produselor chimice		Numar persoane	31,00
2017	MUNICIPIUL ZALAU	Forța de muncă	REGIS - Numărul mediu de salariați din întreprinderi non-agricole active	Nomenclator CAEN - 21 - Fabricarea produselor farmaceutice de bază și a preparatelor farmaceutice		Numar persoane	0,00
2017	MUNICIPIUL ZALAU	Forța de muncă	REGIS - Numărul mediu de salariați din întreprinderi non-agricole active	Nomenclator CAEN - 22 - Fabricarea produselor din cauciuc și mase plastice		Numar persoane	94,00
2017	MUNICIPIUL ZALAU	Forța de muncă	REGIS - Numărul mediu de salariați din întreprinderi non-agricole active	Nomenclator CAEN - 23 - Fabricarea altor produse din minerale nemetalice		Numar persoane	62,00
2017	MUNICIPIUL ZALAU	Forța de muncă	REGIS - Numărul mediu de salariați din întreprinderi non-agricole active	Nomenclator CAEN - 24 - Industria metalurgică		Numar persoane	1706,00

AN REFERINTA	LOCALITATE	DOMENIU	INDICATOR	CRITERIU	CRITERIU2	UM	VAL_INDICATOR
2017	MUNICIPIUL ZALAU	Forța de muncă	REGIS - Numărul mediu de salariați din întreprinderi non-agricole active	Nomenclator CAEN - 25 - Industria construcțiilor metalice și a produselor din metal, exclusiv mașini, utilaje și instalații		Numar persoane	365,00
2017	MUNICIPIUL ZALAU	Forța de muncă	REGIS - Numărul mediu de salariați din întreprinderi non-agricole active	Nomenclator CAEN - 27 - Fabricarea echipamentelor electrice		Numar persoane	40,00
2017	MUNICIPIUL ZALAU	Forța de muncă	REGIS - Numărul mediu de salariați din întreprinderi non-agricole active	Nomenclator CAEN - 28 - Fabricarea de mașini, utilaje și echipamente n.c.a.		Numar persoane	350,00
2017	MUNICIPIUL ZALAU	Forța de muncă	REGIS - Numărul mediu de salariați din întreprinderi non-agricole active	Nomenclator CAEN - 30 - Fabricarea altor mijloace de transport		Numar persoane	46,00
2017	MUNICIPIUL ZALAU	Forța de muncă	REGIS - Numărul mediu de salariați din întreprinderi non-agricole active	Nomenclator CAEN - 31 - Fabricarea de mobilă		Numar persoane	485,00
2017	MUNICIPIUL ZALAU	Forța de muncă	REGIS - Numărul mediu de salariați din întreprinderi non-agricole active	Nomenclator CAEN - 32 - Alte activități industriale n.c.a.		Numar persoane	41,00
2017	MUNICIPIUL ZALAU	Forța de muncă	REGIS - Numărul mediu de salariați din întreprinderi non-agricole active	Nomenclator CAEN - 33 - Repararea, întreținerea și instalarea mașinilor și echipamentelor		Numar persoane	65,00
2017	MUNICIPIUL ZALAU	Forța de muncă	REGIS - Numărul mediu de salariați din întreprinderi non-agricole active	Nomenclator CAEN - 35 - Producția și furnizarea de energie electrică și termică, gaze, apă caldă și aer condiționat		Numar persoane	5,00
2017	MUNICIPIUL ZALAU	Forța de muncă	REGIS - Numărul mediu de salariați din întreprinderi non-agricole active	Nomenclator CAEN - 37 - Colectarea și epurarea apelor uzate		Numar persoane	1,00
2017	MUNICIPIUL ZALAU	Forța de muncă	REGIS - Numărul mediu de salariați din întreprinderi non-agricole active	Nomenclator CAEN - 38 - Colectarea, tratarea și eliminarea deșeurilor; activități		Numar persoane	98,00

AN REFERINTA	LOCALITATE	DOMENIU	INDICATOR	CRITERIU	CRITERIU2	UM	VAL_INDICATOR
				de recuperare a materialelor reciclabile			
2017	MUNICIPIUL ZALAU	Forța de muncă	REGIS - Numărul mediu de salariați din întreprinderi non-agricole active	Nomenclator CAEN - 41 - Construcții de clădiri		Numar persoane	568,00
2017	MUNICIPIUL ZALAU	Forța de muncă	REGIS - Numărul mediu de salariați din întreprinderi non-agricole active	Nomenclator CAEN - 42 - Lucrări de geniu civil		Numar persoane	397,00
2017	MUNICIPIUL ZALAU	Forța de muncă	REGIS - Numărul mediu de salariați din întreprinderi non-agricole active	Nomenclator CAEN - 43 - Lucrări speciale de construcții		Numar persoane	556,00
2017	MUNICIPIUL ZALAU	Forța de muncă	REGIS - Numărul mediu de salariați din întreprinderi non-agricole active	Nomenclator CAEN - 45 - Comerț cu ridicata și cu amănuntul, întreținerea și repararea autovehiculelor și a motocicletelor		Numar persoane	561,00
2017	MUNICIPIUL ZALAU	Forța de muncă	REGIS - Numărul mediu de salariați din întreprinderi non-agricole active	Nomenclator CAEN - 46 - Comerț cu ridicata cu excepția comerțului cu autovehicule și motociclete		Numar persoane	1528,00
2017	MUNICIPIUL ZALAU	Forța de muncă	REGIS - Numărul mediu de salariați din întreprinderi non-agricole active	Nomenclator CAEN - 47 - Comerț cu amănuntul, cu excepția autovehiculelor și motocicletelor		Numar persoane	1521,00
2017	MUNICIPIUL ZALAU	Forța de muncă	REGIS - Numărul mediu de salariați din întreprinderi non-agricole active	Nomenclator CAEN - 49 - Transporturi terestre și transporturi prin conducte		Numar persoane	1093,00
2017	MUNICIPIUL ZALAU	Forța de muncă	REGIS - Numărul mediu de salariați din întreprinderi non-agricole active	Nomenclator CAEN - 52 - Depozitare și activități auxiliare pentru transporturi		Numar persoane	32,00
2017	MUNICIPIUL ZALAU	Forța de muncă	REGIS - Numărul mediu de salariați din întreprinderi non-agricole active	Nomenclator CAEN - 53 - Activități de poștă și de curier		Numar persoane	58,00
2017	MUNICIPIUL	Forța de muncă	REGIS - Numărul mediu de	Nomenclator CAEN - 55 -		Numar	173,00

AN REFERINTA	LOCALITATE	DOMENIU	INDICATOR	CRITERIU	CRITERIU2	UM	VAL_INDICATOR
	ZALAU		salariați din întreprinderi non-agricole active	Hoteluri și alte facilități de cazare		persoane	
2017	MUNICIPIUL ZALAU	Forța de muncă	REGIS - Numărul mediu de salariați din întreprinderi non-agricole active	Nomenclator CAEN - 56 - Restaurante și alte activități de servicii de alimentație		Numar persoane	452,00
2017	MUNICIPIUL ZALAU	Forța de muncă	REGIS - Numărul mediu de salariați din întreprinderi non-agricole active	Nomenclator CAEN - 58 - Activități de editare		Numar persoane	56,00
2017	MUNICIPIUL ZALAU	Forța de muncă	REGIS - Numărul mediu de salariați din întreprinderi non-agricole active	Nomenclator CAEN - 59 - Activități de producție cinematografică, video și de programe de televiziune; înregistrări audio și activități de editare muzicală		Numar persoane	18,00
2017	MUNICIPIUL ZALAU	Forța de muncă	REGIS - Numărul mediu de salariați din întreprinderi non-agricole active	Nomenclator CAEN - 61 - Telecomunicații		Numar persoane	25,00
2017	MUNICIPIUL ZALAU	Forța de muncă	REGIS - Numărul mediu de salariați din întreprinderi non-agricole active	Nomenclator CAEN - 62 - Activități de servicii în tehnologia informației		Numar persoane	72,00
2017	MUNICIPIUL ZALAU	Forța de muncă	REGIS - Numărul mediu de salariați din întreprinderi non-agricole active	Nomenclator CAEN - 63 - Activități de servicii informatice		Numar persoane	9,00
2017	MUNICIPIUL ZALAU	Forța de muncă	REGIS - Numărul mediu de salariați din întreprinderi non-agricole active	Nomenclator CAEN - 64 - Intermedieri financiare, cu excepția activităților de asigurări și ale fondurilor de pensii		Numar persoane	22,00
2017	MUNICIPIUL ZALAU	Forța de muncă	REGIS - Numărul mediu de salariați din întreprinderi non-agricole active	Nomenclator CAEN - 66 - Activități auxiliare pentru intermedieri financiare, activități de asigurare și fonduri de pensii		Numar persoane	57,00
2017	MUNICIPIUL ZALAU	Forța de muncă	REGIS - Numărul mediu de salariați din întreprinderi non-agricole active	Nomenclator CAEN - 68 - Tranzacții imobiliare		Numar persoane	103,00

AN REFERINTA	LOCALITATE	DOMENIU	INDICATOR	CRITERIU	CRITERIU2	UM	VAL_INDICATOR
2017	MUNICIPIUL ZALAU	Forța de muncă	REGIS - Numărul mediu de salariați din întreprinderi non-agricole active	Nomenclator CAEN - 69 - Activități juridice și de contabilitate		Numar persoane	98,00
2017	MUNICIPIUL ZALAU	Forța de muncă	REGIS - Numărul mediu de salariați din întreprinderi non-agricole active	Nomenclator CAEN - 70 - Activități ale direcțiilor(centralelor), birourilor administrative centralizate; activități de management și de consultanță în management		Numar persoane	96,00
2017	MUNICIPIUL ZALAU	Forța de muncă	REGIS - Numărul mediu de salariați din întreprinderi non-agricole active	Nomenclator CAEN - 71 - Activități de arhitectură și inginerie; activități de testări și analiză tehnică		Numar persoane	206,00
2017	MUNICIPIUL ZALAU	Forța de muncă	REGIS - Numărul mediu de salariați din întreprinderi non-agricole active	Nomenclator CAEN - 72 - Cercetare-dezvoltare		Numar persoane	1,00
2017	MUNICIPIUL ZALAU	Forța de muncă	REGIS - Numărul mediu de salariați din întreprinderi non-agricole active	Nomenclator CAEN - 73 - Publicitate și activități de studiere a pieței		Numar persoane	38,00
2017	MUNICIPIUL ZALAU	Forța de muncă	REGIS - Numărul mediu de salariați din întreprinderi non-agricole active	Nomenclator CAEN - 74 - Alte activități profesionale, științifice și tehnice		Numar persoane	22,00
2017	MUNICIPIUL ZALAU	Forța de muncă	REGIS - Numărul mediu de salariați din întreprinderi non-agricole active	Nomenclator CAEN - 75 - Activități veterinare		Numar persoane	18,00
2017	MUNICIPIUL ZALAU	Forța de muncă	REGIS - Numărul mediu de salariați din întreprinderi non-agricole active	Nomenclator CAEN - 77 - Activități de închiriere și leasing		Numar persoane	57,00
2017	MUNICIPIUL ZALAU	Forța de muncă	REGIS - Numărul mediu de salariați din întreprinderi non-agricole active	Nomenclator CAEN - 78 - Activități de servicii privind forța de muncă		Numar persoane	55,00
2017	MUNICIPIUL ZALAU	Forța de muncă	REGIS - Numărul mediu de salariați din întreprinderi non-agricole active	Nomenclator CAEN - 79 - Activități ale agențiilor turistice și a tur-operatorilor; alte servicii de rezervare și asistență		Numar persoane	10,00

AN REFERINTA	LOCALITATE	DOMENIU	INDICATOR	CRITERIU	CRITERIU2	UM	VAL_INDICATOR
				turistică			
2017	MUNICIPIUL ZALAU	Forța de muncă	REGIS - Numărul mediu de salariați din întreprinderi non-agricole active	Nomenclator CAEN - 80 - Activități de investigații și protecție		Numar persoane	455,00
2017	MUNICIPIUL ZALAU	Forța de muncă	REGIS - Numărul mediu de salariați din întreprinderi non-agricole active	Nomenclator CAEN - 81 - Activități de peisagistică și servicii pentru clădiri		Numar persoane	142,00
2017	MUNICIPIUL ZALAU	Forța de muncă	REGIS - Numărul mediu de salariați din întreprinderi non-agricole active	Nomenclator CAEN - 82 - Activități de secretariat, servicii suport și alte activități de servicii prestate în principal întreprinderilor		Numar persoane	157,00
2017	MUNICIPIUL ZALAU	Forța de muncă	REGIS - Numărul mediu de salariați din întreprinderi non-agricole active	Nomenclator CAEN - 85 - Învățământ		Numar persoane	88,00
2017	MUNICIPIUL ZALAU	Forța de muncă	REGIS - Numărul mediu de salariați din întreprinderi non-agricole active	Nomenclator CAEN - 86 - Activități referitoare la sănătatea umană		Numar persoane	387,00
2017	MUNICIPIUL ZALAU	Forța de muncă	REGIS - Numărul mediu de salariați din întreprinderi non-agricole active	Nomenclator CAEN - 87 - Servicii combinate de îngrijire medicală și asistență socială, cu cazare		Numar persoane	0,00
2017	MUNICIPIUL ZALAU	Forța de muncă	REGIS - Numărul mediu de salariați din întreprinderi non-agricole active	Nomenclator CAEN - 90 - Activități de creație și interpretare artistică		Numar persoane	6,00
2017	MUNICIPIUL ZALAU	Forța de muncă	REGIS - Numărul mediu de salariați din întreprinderi non-agricole active	Nomenclator CAEN - 91 - Activități ale bibliotecilor, arhivelor, muzeelor și alte activități culturale		Numar persoane	5,00
2017	MUNICIPIUL ZALAU	Forța de muncă	REGIS - Numărul mediu de salariați din întreprinderi non-agricole active	Nomenclator CAEN - 92 - Activități de jocuri de noroc și pariuri		Numar persoane	26,00
2017	MUNICIPIUL ZALAU	Forța de muncă	REGIS - Numărul mediu de salariați din întreprinderi non-	Nomenclator CAEN - 93 - Activități spotive, recreative și		Numar persoane	40,00



AN REFERINTA	LOCALITATE	DOMENIU	INDICATOR	CRITERIU	CRITERIU2	UM	VAL_INDICATOR
			agricole active	distractive			
2017	MUNICIPIUL ZALAU	Forța de muncă	REGIS - Numărul mediu de salariați din întreprinderi non-agricole active	Nomenclator CAEN - 95 - Reparații de calculatoare, de articole personale și de uz gospodăresc		Numar persoane	19,00
2017	MUNICIPIUL ZALAU	Forța de muncă	REGIS - Numărul mediu de salariați din întreprinderi non-agricole active	Nomenclator CAEN - 96 - Alte activități de servicii		Numar persoane	63,00
2017	MUNICIPIUL ZALAU	Forța de muncă	REGIS - Numărul mediu de salariați din întreprinderi non-comerț active	Nomenclator CAEN - 01 - Agricultură, vânătoare și servicii anexe		Numar persoane	605,00
2017	MUNICIPIUL ZALAU	Forța de muncă	REGIS - Numărul mediu de salariați din întreprinderi non-comerț active	Nomenclator CAEN - 02 - Silvicultură și exploatare forestieră		Numar persoane	14,00
2017	MUNICIPIUL ZALAU	Forța de muncă	REGIS - Numărul mediu de salariați din întreprinderi non-comerț active	Nomenclator CAEN - 08 - Alte activități extractive		Numar persoane	44,00
2017	MUNICIPIUL ZALAU	Forța de muncă	REGIS - Numărul mediu de salariați din întreprinderi non-comerț active	Nomenclator CAEN - 10 - Industria alimentară		Numar persoane	269,00
2017	MUNICIPIUL ZALAU	Forța de muncă	REGIS - Numărul mediu de salariați din întreprinderi non-comerț active	Nomenclator CAEN - 11 - Fabricarea băuturilor		Numar persoane	4,00
2017	MUNICIPIUL ZALAU	Forța de muncă	REGIS - Numărul mediu de salariați din întreprinderi non-comerț active	Nomenclator CAEN - 13 - Fabricarea produselor textile		Numar persoane	33,00
2017	MUNICIPIUL ZALAU	Forța de muncă	REGIS - Numărul mediu de salariați din întreprinderi non-comerț active	Nomenclator CAEN - 14 - Fabricarea articolelor de îmbrăcăminte		Numar persoane	620,00
2017	MUNICIPIUL ZALAU	Forța de muncă	REGIS - Numărul mediu de salariați din întreprinderi non-comerț active	Nomenclator CAEN - 15 - Tăbăcirea și finisarea pieilor; fabricarea articolelor de voiaj și marochinărie, harnașamentelor și încălțăminte; prepararea și		Numar persoane	52,00

AN REFERINTA	LOCALITATE	DOMENIU	INDICATOR	CRITERIU	CRITERIU2	UM	VAL_INDICATOR
				vopsirea blănurilor			
2017	MUNICIPIUL ZALAU	Forța de muncă	REGIS - Numărul mediu de salariați din întreprinderi non-comerț active	Nomenclator CAEN - 16 - Prelucrarea lemnului, fabricarea produselor din lemn și plută, cu excepția mobilei; fabricarea articolelor din paie și din alte materiale vegetale împletite		Numar persoane	84,00
2017	MUNICIPIUL ZALAU	Forța de muncă	REGIS - Numărul mediu de salariați din întreprinderi non-comerț active	Nomenclator CAEN - 17 - Fabricarea hârtiei și a produselor din hârtie		Numar persoane	1,00
2017	MUNICIPIUL ZALAU	Forța de muncă	REGIS - Numărul mediu de salariați din întreprinderi non-comerț active	Nomenclator CAEN - 18 - Tipărire și reproducerea pe suporturi a înregistrărilor		Numar persoane	94,00
2017	MUNICIPIUL ZALAU	Forța de muncă	REGIS - Numărul mediu de salariați din întreprinderi non-comerț active	Nomenclator CAEN - 20 - Fabricarea substanțelor și a produselor chimice		Numar persoane	31,00
2017	MUNICIPIUL ZALAU	Forța de muncă	REGIS - Numărul mediu de salariați din întreprinderi non-comerț active	Nomenclator CAEN - 21 - Fabricarea produselor farmaceutice de bază și a preparatelor farmaceutice		Numar persoane	0,00
2017	MUNICIPIUL ZALAU	Forța de muncă	REGIS - Numărul mediu de salariați din întreprinderi non-comerț active	Nomenclator CAEN - 22 - Fabricarea produselor din cauciuc și mase plastice		Numar persoane	94,00
2017	MUNICIPIUL ZALAU	Forța de muncă	REGIS - Numărul mediu de salariați din întreprinderi non-comerț active	Nomenclator CAEN - 23 - Fabricarea altor produse din minerale nemetalice		Numar persoane	62,00
2017	MUNICIPIUL ZALAU	Forța de muncă	REGIS - Numărul mediu de salariați din întreprinderi non-comerț active	Nomenclator CAEN - 24 - Industria metalurgică		Numar persoane	1706,00
2017	MUNICIPIUL ZALAU	Forța de muncă	REGIS - Numărul mediu de salariați din întreprinderi non-comerț active	Nomenclator CAEN - 25 - Industria construcțiilor metalice și a produselor din metal, exclusiv mașini, utilaje și instalații		Numar persoane	365,00

AN REFERINTA	LOCALITATE	DOMENIU	INDICATOR	CRITERIU	CRITERIU2	UM	VAL_INDICATOR
2017	MUNICIPIUL ZALAU	Forța de muncă	REGIS - Numărul mediu de salariați din întreprinderi non-comerț active	Nomenclator CAEN - 27 - Fabricarea echipamentelor electrice		Numar persoane	40,00
2017	MUNICIPIUL ZALAU	Forța de muncă	REGIS - Numărul mediu de salariați din întreprinderi non-comerț active	Nomenclator CAEN - 28 - Fabricarea de mașini, utilaje și echipamente n.c.a.		Numar persoane	350,00
2017	MUNICIPIUL ZALAU	Forța de muncă	REGIS - Numărul mediu de salariați din întreprinderi non-comerț active	Nomenclator CAEN - 30 - Fabricarea altor mijloace de transport		Numar persoane	46,00
2017	MUNICIPIUL ZALAU	Forța de muncă	REGIS - Numărul mediu de salariați din întreprinderi non-comerț active	Nomenclator CAEN - 31 - Fabricarea de mobilă		Numar persoane	485,00
2017	MUNICIPIUL ZALAU	Forța de muncă	REGIS - Numărul mediu de salariați din întreprinderi non-comerț active	Nomenclator CAEN - 32 - Alte activități industriale n.c.a.		Numar persoane	41,00
2017	MUNICIPIUL ZALAU	Forța de muncă	REGIS - Numărul mediu de salariați din întreprinderi non-comerț active	Nomenclator CAEN - 33 - Repararea, întreținerea și instalarea mașinilor și echipamentelor		Numar persoane	65,00
2017	MUNICIPIUL ZALAU	Forța de muncă	REGIS - Numărul mediu de salariați din întreprinderi non-comerț active	Nomenclator CAEN - 35 - Producția și furnizarea de energie electrică și termică, gaze, apă caldă și aer condiționat		Numar persoane	5,00
2017	MUNICIPIUL ZALAU	Forța de muncă	REGIS - Numărul mediu de salariați din întreprinderi non-comerț active	Nomenclator CAEN - 37 - Colectarea și epurarea apelor uzate		Numar persoane	1,00
2017	MUNICIPIUL ZALAU	Forța de muncă	REGIS - Numărul mediu de salariați din întreprinderi non-comerț active	Nomenclator CAEN - 38 - Colectarea, tratarea și eliminarea deșeurilor; activități de recuperare a materialelor reciclabile		Numar persoane	98,00
2017	MUNICIPIUL ZALAU	Forța de muncă	REGIS - Numărul mediu de salariați din întreprinderi non-comerț active	Nomenclator CAEN - 41 - Construcții de clădiri		Numar persoane	568,00

AN REFERINTA	LOCALITATE	DOMENIU	INDICATOR	CRITERIU	CRITERIU2	UM	VAL_INDICATOR
2017	MUNICIPIUL ZALAU	Forța de muncă	REGIS - Numărul mediu de salariați din întreprinderi non-comerț active	Nomenclator CAEN - 42 - Lucrări de geniu civil		Numar persoane	397,00
2017	MUNICIPIUL ZALAU	Forța de muncă	REGIS - Numărul mediu de salariați din întreprinderi non-comerț active	Nomenclator CAEN - 43 - Lucrări speciale de construcții		Numar persoane	556,00
2017	MUNICIPIUL ZALAU	Forța de muncă	REGIS - Numărul mediu de salariați din întreprinderi non-comerț active	Nomenclator CAEN - 49 - Transporturi terestre și transporturi prin conducte		Numar persoane	1093,00
2017	MUNICIPIUL ZALAU	Forța de muncă	REGIS - Numărul mediu de salariați din întreprinderi non-comerț active	Nomenclator CAEN - 52 - Depozitare și activități auxiliare pentru transporturi		Numar persoane	32,00
2017	MUNICIPIUL ZALAU	Forța de muncă	REGIS - Numărul mediu de salariați din întreprinderi non-comerț active	Nomenclator CAEN - 53 - Activități de poștă și de curier		Numar persoane	58,00
2017	MUNICIPIUL ZALAU	Forța de muncă	REGIS - Numărul mediu de salariați din întreprinderi non-comerț active	Nomenclator CAEN - 55 - Hoteluri și alte facilități de cazare		Numar persoane	173,00
2017	MUNICIPIUL ZALAU	Forța de muncă	REGIS - Numărul mediu de salariați din întreprinderi non-comerț active	Nomenclator CAEN - 56 - Restaurante și alte activități de servicii de alimentație		Numar persoane	452,00
2017	MUNICIPIUL ZALAU	Forța de muncă	REGIS - Numărul mediu de salariați din întreprinderi non-comerț active	Nomenclator CAEN - 58 - Activități de editare		Numar persoane	56,00
2017	MUNICIPIUL ZALAU	Forța de muncă	REGIS - Numărul mediu de salariați din întreprinderi non-comerț active	Nomenclator CAEN - 59 - Activități de producție cinematografică, video și de programe de televiziune; înregistrări audio și activități de editare muzicală		Numar persoane	18,00
2017	MUNICIPIUL ZALAU	Forța de muncă	REGIS - Numărul mediu de salariați din întreprinderi non-comerț active	Nomenclator CAEN - 61 - Telecomunicații		Numar persoane	25,00
2017	MUNICIPIUL	Forța de muncă	REGIS - Numărul mediu de	Nomenclator CAEN - 62 -		Numar	72,00

AN REFERINTA	LOCALITATE	DOMENIU	INDICATOR	CRITERIU	CRITERIU2	UM	VAL_INDICATOR
	ZALAU		salariați din întreprinderi non-comerț active	Activități de servicii în tehnologia informației		persoane	
2017	MUNICIPIUL ZALAU	Forța de muncă	REGIS - Numărul mediu de salariați din întreprinderi non-comerț active	Nomenclator CAEN - 63 - Activități de servicii informatice		Numar persoane	9,00
2017	MUNICIPIUL ZALAU	Forța de muncă	REGIS - Numărul mediu de salariați din întreprinderi non-comerț active	Nomenclator CAEN - 64 - Intermedieri financiare, cu excepția activităților de asigurări și ale fondurilor de pensii		Numar persoane	22,00
2017	MUNICIPIUL ZALAU	Forța de muncă	REGIS - Numărul mediu de salariați din întreprinderi non-comerț active	Nomenclator CAEN - 66 - Activități auxiliare pentru intermedieri financiare, activități de asigurare și fonduri de pensii		Numar persoane	57,00
2017	MUNICIPIUL ZALAU	Forța de muncă	REGIS - Numărul mediu de salariați din întreprinderi non-comerț active	Nomenclator CAEN - 68 - Tranzacții imobiliare		Numar persoane	103,00
2017	MUNICIPIUL ZALAU	Forța de muncă	REGIS - Numărul mediu de salariați din întreprinderi non-comerț active	Nomenclator CAEN - 69 - Activități juridice și de contabilitate		Numar persoane	98,00
2017	MUNICIPIUL ZALAU	Forța de muncă	REGIS - Numărul mediu de salariați din întreprinderi non-comerț active	Nomenclator CAEN - 70 - Activități ale direcțiilor(centralelor), birourilor administrative centralizate; activități de management și de consultanță în management		Numar persoane	96,00
2017	MUNICIPIUL ZALAU	Forța de muncă	REGIS - Numărul mediu de salariați din întreprinderi non-comerț active	Nomenclator CAEN - 71 - Activități de arhitectură și inginerie; activități de testări și analiză tehnică		Numar persoane	206,00
2017	MUNICIPIUL ZALAU	Forța de muncă	REGIS - Numărul mediu de salariați din întreprinderi non-comerț active	Nomenclator CAEN - 72 - Cercetare-dezvoltare		Numar persoane	1,00
2017	MUNICIPIUL ZALAU	Forța de muncă	REGIS - Numărul mediu de salariați din întreprinderi non-	Nomenclator CAEN - 73 - Publicitate și activități de		Numar persoane	38,00

AN REFERINTA	LOCALITATE	DOMENIU	INDICATOR	CRITERIU	CRITERIU2	UM	VAL_INDICATOR
			comerț active	studiere a pieței			
2017	MUNICIPIUL ZALAU	Forța de muncă	REGIS - Numărul mediu de salariați din întreprinderi non-comerț active	Nomenclator CAEN - 74 - Alte activități profesionale, științifice și tehnice		Numar persoane	22,00
2017	MUNICIPIUL ZALAU	Forța de muncă	REGIS - Numărul mediu de salariați din întreprinderi non-comerț active	Nomenclator CAEN - 75 - Activități veterinare		Numar persoane	18,00
2017	MUNICIPIUL ZALAU	Forța de muncă	REGIS - Numărul mediu de salariați din întreprinderi non-comerț active	Nomenclator CAEN - 77 - Activități de închiriere și leasing		Numar persoane	57,00
2017	MUNICIPIUL ZALAU	Forța de muncă	REGIS - Numărul mediu de salariați din întreprinderi non-comerț active	Nomenclator CAEN - 78 - Activități de servicii privind forța de muncă		Numar persoane	55,00
2017	MUNICIPIUL ZALAU	Forța de muncă	REGIS - Numărul mediu de salariați din întreprinderi non-comerț active	Nomenclator CAEN - 79 - Activități ale agențiilor turistice și a tur-operatorilor; alte servicii de rezervare și asistență turistică		Numar persoane	10,00
2017	MUNICIPIUL ZALAU	Forța de muncă	REGIS - Numărul mediu de salariați din întreprinderi non-comerț active	Nomenclator CAEN - 80 - Activități de investigații și protecție		Numar persoane	455,00
2017	MUNICIPIUL ZALAU	Forța de muncă	REGIS - Numărul mediu de salariați din întreprinderi non-comerț active	Nomenclator CAEN - 81 - Activități de peisagistică și servicii pentru clădiri		Numar persoane	142,00
2017	MUNICIPIUL ZALAU	Forța de muncă	REGIS - Numărul mediu de salariați din întreprinderi non-comerț active	Nomenclator CAEN - 82 - Activități de secretariat, servicii suport și alte activități de servicii prestate în principal întreprinderilor		Numar persoane	157,00
2017	MUNICIPIUL ZALAU	Forța de muncă	REGIS - Numărul mediu de salariați din întreprinderi non-comerț active	Nomenclator CAEN - 85 - Învățământ		Numar persoane	88,00
2017	MUNICIPIUL ZALAU	Forța de muncă	REGIS - Numărul mediu de salariați din întreprinderi non-	Nomenclator CAEN - 86 - Activități referitoare la		Numar persoane	387,00

AN REFERINTA	LOCALITATE	DOMENIU	INDICATOR	CRITERIU	CRITERIU2	UM	VAL_INDICATOR
			comerț active	sănătatea umană			
2017	MUNICIPIUL ZALAU	Forța de muncă	REGIS - Numărul mediu de salariați din întreprinderi non-comerț active	Nomenclator CAEN - 87 - Servicii combinate de îngrijire medicală și asistență socială, cu cazare		Numar persoane	0,00
2017	MUNICIPIUL ZALAU	Forța de muncă	REGIS - Numărul mediu de salariați din întreprinderi non-comerț active	Nomenclator CAEN - 90 - Activități de creație și interpretare artistică		Numar persoane	6,00
2017	MUNICIPIUL ZALAU	Forța de muncă	REGIS - Numărul mediu de salariați din întreprinderi non-comerț active	Nomenclator CAEN - 91 - Activități ale bibliotecilor, arhivelor, muzeelor și alte activități culturale		Numar persoane	5,00
2017	MUNICIPIUL ZALAU	Forța de muncă	REGIS - Numărul mediu de salariați din întreprinderi non-comerț active	Nomenclator CAEN - 92 - Activități de jocuri de noroc și pariuri		Numar persoane	26,00
2017	MUNICIPIUL ZALAU	Forța de muncă	REGIS - Numărul mediu de salariați din întreprinderi non-comerț active	Nomenclator CAEN - 93 - Activități sportive, recreative și distractive		Numar persoane	40,00
2017	MUNICIPIUL ZALAU	Forța de muncă	REGIS - Numărul mediu de salariați din întreprinderi non-comerț active	Nomenclator CAEN - 95 - Reparații de calculatoare, de articole personale și de uz gospodăresc		Numar persoane	19,00
2017	MUNICIPIUL ZALAU	Forța de muncă	REGIS - Numărul mediu de salariați din întreprinderi non-comerț active	Nomenclator CAEN - 96 - Alte activități de servicii		Numar persoane	63,00
2017	MUNICIPIUL ZALAU	Forța de muncă	SOM101E - Someri înregistrați la sfârșitul anului, pe sexe	Sex - Total		Numar persoane	175,00
2017	MUNICIPIUL ZALAU	Forța de muncă	SOM101E - Someri înregistrați la sfârșitul anului, pe sexe	Sex - Masculin		Numar persoane	89,00
2017	MUNICIPIUL ZALAU	Forța de muncă	SOM101E - Someri înregistrați la sfârșitul anului, pe sexe	Sex - Feminin		Numar persoane	86,00
2017	MUNICIPIUL ZALAU	Forța de muncă	SOM101F - Ponderea somerilor înregistrați la sfârșitul lunii în totalul resurselor de munca, pe	Sex - Total		Procente	0,40

AN REFERINTA	LOCALITATE	DOMENIU	INDICATOR	CRITERIU	CRITERIU2	UM	VAL_INDICATOR
			sexe				
2017	MUNICIPIUL ZALAU	Forța de muncă	SOM101F - Ponderea somerilor înregistrați la sfârșitul lunii în totalul resurselor de munca, pe sexe	Sex - Masculin		Procente	0,40
2017	MUNICIPIUL ZALAU	Forța de muncă	SOM101F - Ponderea somerilor înregistrați la sfârșitul lunii în totalul resurselor de munca, pe sexe	Sex - Feminin		Procente	0,30
2017	MUNICIPIUL ZALAU	Echiparea teritoriului	GOS102A - Suprafata intravilana a municipiilor si oraselor			Hectare	2535,00
2017	MUNICIPIUL ZALAU	Echiparea teritoriului	GOS103A - Suprafata spațiilor verzi (municipii și orașe)			Hectare	151,00
2017	MUNICIPIUL ZALAU	Echiparea teritoriului	GOS104A - Lungimea străzilor orașenești			Kilometri	161,00
2017	MUNICIPIUL ZALAU	Echiparea teritoriului	GOS105A - Lungimea străzilor orașenești modernizate			Kilometri	110,00
2017	MUNICIPIUL ZALAU	Echiparea teritoriului	GOS106B - Lungimea totală a rețelei simple de distribuție a apei potabile			Kilometri	146,60
2017	MUNICIPIUL ZALAU	Echiparea teritoriului	GOS107A - Capacitatea instalațiilor de producere a apei potabile			Metri cubi pe zi	49,00
2017	MUNICIPIUL ZALAU	Echiparea teritoriului	GOS108A - Cantitatea de apă potabilă distribuită consumatorilor	Destinatia apei distribuite - Total		Mii metri cubi	3330,00
2017	MUNICIPIUL ZALAU	Echiparea teritoriului	GOS108A - Cantitatea de apă potabilă distribuită consumatorilor	Destinatia apei distribuite - Din care: pentru uz casnic		Mii metri cubi	1988,00
2017	MUNICIPIUL ZALAU	Echiparea teritoriului	GOS110A - Lungimea totală simplă a conductelor de canalizare			Kilometri	174,70
2017	MUNICIPIUL ZALAU	Echiparea teritoriului	GOS112B - Numarul vehiculelor in inventar pentru transport public local de pasageri, pe tipuri de	Tipuri de vehicule pentru transport public local de pasageri - Autobuze si		Numar	45,00



AN REFERINTA	LOCALITATE	DOMENIU	INDICATOR	CRTERIU	CRTERIU2	UM	VAL_INDICATOR
			vehicule	microbuze			
2017	MUNICIPIUL ZALAU	Echiparea teritoriului	GOS116A - Lungimea totală a conductelor de distribuție a gazelor			Kilometri	145,30
2017	MUNICIPIUL ZALAU	Echiparea teritoriului	GOS118A - Gaze naturale distribuite, după destinație	Destinatia gazelor naturale distribuite - Total		Mii metri cubi	36395,00
2017	MUNICIPIUL ZALAU	Echiparea teritoriului	GOS118A - Gaze naturale distribuite, după destinație	Destinatia gazelor naturale distribuite - Din care: pentru uz casnic		Mii metri cubi	18582,00
2017	MUNICIPIUL ZALAU	Echiparea teritoriului	LOC101B - Locuințe existente la sfârșitul anului, pe forme de proprietate	Forme de proprietate - Total		Numar	25210,00
2017	MUNICIPIUL ZALAU	Echiparea teritoriului	LOC101B - Locuințe existente la sfârșitul anului, pe forme de proprietate	Forme de proprietate - Proprietate publica		Numar	365,00
2017	MUNICIPIUL ZALAU	Echiparea teritoriului	LOC101B - Locuințe existente la sfârșitul anului, pe forme de proprietate	Forme de proprietate - Proprietate privata		Numar	24845,00
2017	MUNICIPIUL ZALAU	Echiparea teritoriului	LOC103B - Suprafața locuibilă existentă la sfârșitul anului, pe forme de proprietate	Forme de proprietate - Total		Metri patrati arie desfasurata	1286818,00
2017	MUNICIPIUL ZALAU	Echiparea teritoriului	LOC103B - Suprafața locuibilă existentă la sfârșitul anului, pe forme de proprietate	Forme de proprietate - Proprietate publica		Metri patrati arie desfasurata	9951,00
2017	MUNICIPIUL ZALAU	Echiparea teritoriului	LOC103B - Suprafața locuibilă existentă la sfârșitul anului, pe forme de proprietate	Forme de proprietate - Proprietate privata		Metri patrati arie desfasurata	1276867,00
2017	MUNICIPIUL ZALAU	Echiparea teritoriului	WEB21 - Autoturisme – persoane fizice (Număr)			Numar	21184,00
2017	MUNICIPIUL ZALAU	Populație	POP107D - POPULATIA DUPA DOMICILIU la 1 ianuarie pe grupe de varsta si sexe	Grupe de varsta - Total	Sex - Total	Numar persoane	69625,00
2017	MUNICIPIUL	Populație	POP107D - POPULATIA DUPA	Grupe de varsta - Total	Sex - Masculin	Numar	33862,00

AN REFERINTA	LOCALITATE	DOMENIU	INDICATOR	CRITERIU	CRITERIU2	UM	VAL_INDICATOR
	ZALAU		DOMICILIU la 1 ianuarie pe grupe de varsta si sexe			persoane	
2017	MUNICIPIUL ZALAU	Populație	POP107D - POPULATIA DUPA DOMICILIU la 1 ianuarie pe grupe de varsta si sexe	Grupe de varsta - Total	Sex - Feminin	Numar persoane	35763,00
2017	MUNICIPIUL ZALAU	Populație	POP107D - POPULATIA DUPA DOMICILIU la 1 ianuarie pe grupe de varsta si sexe	Grupe de varsta - 0- 4 ani	Sex - Total	Numar persoane	3459,00
2017	MUNICIPIUL ZALAU	Populație	POP107D - POPULATIA DUPA DOMICILIU la 1 ianuarie pe grupe de varsta si sexe	Grupe de varsta - 0- 4 ani	Sex - Masculin	Numar persoane	1742,00
2017	MUNICIPIUL ZALAU	Populație	POP107D - POPULATIA DUPA DOMICILIU la 1 ianuarie pe grupe de varsta si sexe	Grupe de varsta - 0- 4 ani	Sex - Feminin	Numar persoane	1717,00
2017	MUNICIPIUL ZALAU	Populație	POP107D - POPULATIA DUPA DOMICILIU la 1 ianuarie pe grupe de varsta si sexe	Grupe de varsta - 5- 9 ani	Sex - Total	Numar persoane	3389,00
2017	MUNICIPIUL ZALAU	Populație	POP107D - POPULATIA DUPA DOMICILIU la 1 ianuarie pe grupe de varsta si sexe	Grupe de varsta - 5- 9 ani	Sex - Masculin	Numar persoane	1748,00
2017	MUNICIPIUL ZALAU	Populație	POP107D - POPULATIA DUPA DOMICILIU la 1 ianuarie pe grupe de varsta si sexe	Grupe de varsta - 5- 9 ani	Sex - Feminin	Numar persoane	1641,00
2017	MUNICIPIUL ZALAU	Populație	POP107D - POPULATIA DUPA DOMICILIU la 1 ianuarie pe grupe de varsta si sexe	Grupe de varsta - 10-14 ani	Sex - Total	Numar persoane	3233,00
2017	MUNICIPIUL ZALAU	Populație	POP107D - POPULATIA DUPA DOMICILIU la 1 ianuarie pe grupe de varsta si sexe	Grupe de varsta - 10-14 ani	Sex - Masculin	Numar persoane	1623,00
2017	MUNICIPIUL ZALAU	Populație	POP107D - POPULATIA DUPA DOMICILIU la 1 ianuarie pe grupe de varsta si sexe	Grupe de varsta - 10-14 ani	Sex - Feminin	Numar persoane	1610,00
2017	MUNICIPIUL ZALAU	Populație	POP107D - POPULATIA DUPA DOMICILIU la 1 ianuarie pe grupe de varsta si sexe	Grupe de varsta - 15-19 ani	Sex - Total	Numar persoane	3284,00

AN REFERINTA	LOCALITATE	DOMENIU	INDICATOR	CRTERIU	CRTERIU2	UM	VAL_INDICATOR
			de varsta si sexe				
2017	MUNICIPIUL ZALAU	Populație	POP107D - POPULATIA DUPA DOMICILIU la 1 ianuarie pe grupe de varsta si sexe	Grupe de varsta - 15-19 ani	Sex - Masculin	Numar persoane	1630,00
2017	MUNICIPIUL ZALAU	Populație	POP107D - POPULATIA DUPA DOMICILIU la 1 ianuarie pe grupe de varsta si sexe	Grupe de varsta - 15-19 ani	Sex - Feminin	Numar persoane	1654,00
2017	MUNICIPIUL ZALAU	Populație	POP107D - POPULATIA DUPA DOMICILIU la 1 ianuarie pe grupe de varsta si sexe	Grupe de varsta - 20-24 ani	Sex - Total	Numar persoane	3714,00
2017	MUNICIPIUL ZALAU	Populație	POP107D - POPULATIA DUPA DOMICILIU la 1 ianuarie pe grupe de varsta si sexe	Grupe de varsta - 20-24 ani	Sex - Masculin	Numar persoane	1862,00
2017	MUNICIPIUL ZALAU	Populație	POP107D - POPULATIA DUPA DOMICILIU la 1 ianuarie pe grupe de varsta si sexe	Grupe de varsta - 20-24 ani	Sex - Feminin	Numar persoane	1852,00
2017	MUNICIPIUL ZALAU	Populație	POP107D - POPULATIA DUPA DOMICILIU la 1 ianuarie pe grupe de varsta si sexe	Grupe de varsta - 25-29 ani	Sex - Total	Numar persoane	6099,00
2017	MUNICIPIUL ZALAU	Populație	POP107D - POPULATIA DUPA DOMICILIU la 1 ianuarie pe grupe de varsta si sexe	Grupe de varsta - 25-29 ani	Sex - Masculin	Numar persoane	3100,00
2017	MUNICIPIUL ZALAU	Populație	POP107D - POPULATIA DUPA DOMICILIU la 1 ianuarie pe grupe de varsta si sexe	Grupe de varsta - 25-29 ani	Sex - Feminin	Numar persoane	2999,00
2017	MUNICIPIUL ZALAU	Populație	POP107D - POPULATIA DUPA DOMICILIU la 1 ianuarie pe grupe de varsta si sexe	Grupe de varsta - 30-34 ani	Sex - Total	Numar persoane	6004,00
2017	MUNICIPIUL ZALAU	Populație	POP107D - POPULATIA DUPA DOMICILIU la 1 ianuarie pe grupe de varsta si sexe	Grupe de varsta - 30-34 ani	Sex - Masculin	Numar persoane	3045,00
2017	MUNICIPIUL ZALAU	Populație	POP107D - POPULATIA DUPA DOMICILIU la 1 ianuarie pe grupe de varsta si sexe	Grupe de varsta - 30-34 ani	Sex - Feminin	Numar persoane	2959,00

AN REFERINTA	LOCALITATE	DOMENIU	INDICATOR	CRITERIU	CRITERIU2	UM	VAL_INDICATOR
2017	MUNICIPIUL ZALAU	Populație	POP107D - POPULATIA DUPA DOMICILIU la 1 ianuarie pe grupe de varsta si sexe	Grupe de varsta - 35-39 ani	Sex - Total	Numar persoane	6050,00
2017	MUNICIPIUL ZALAU	Populație	POP107D - POPULATIA DUPA DOMICILIU la 1 ianuarie pe grupe de varsta si sexe	Grupe de varsta - 35-39 ani	Sex - Masculin	Numar persoane	2998,00
2017	MUNICIPIUL ZALAU	Populație	POP107D - POPULATIA DUPA DOMICILIU la 1 ianuarie pe grupe de varsta si sexe	Grupe de varsta - 35-39 ani	Sex - Feminin	Numar persoane	3052,00
2017	MUNICIPIUL ZALAU	Populație	POP107D - POPULATIA DUPA DOMICILIU la 1 ianuarie pe grupe de varsta si sexe	Grupe de varsta - 40-44 ani	Sex - Total	Numar persoane	5894,00
2017	MUNICIPIUL ZALAU	Populație	POP107D - POPULATIA DUPA DOMICILIU la 1 ianuarie pe grupe de varsta si sexe	Grupe de varsta - 40-44 ani	Sex - Masculin	Numar persoane	2906,00
2017	MUNICIPIUL ZALAU	Populație	POP107D - POPULATIA DUPA DOMICILIU la 1 ianuarie pe grupe de varsta si sexe	Grupe de varsta - 40-44 ani	Sex - Feminin	Numar persoane	2988,00
2017	MUNICIPIUL ZALAU	Populație	POP107D - POPULATIA DUPA DOMICILIU la 1 ianuarie pe grupe de varsta si sexe	Grupe de varsta - 45-49 ani	Sex - Total	Numar persoane	6313,00
2017	MUNICIPIUL ZALAU	Populație	POP107D - POPULATIA DUPA DOMICILIU la 1 ianuarie pe grupe de varsta si sexe	Grupe de varsta - 45-49 ani	Sex - Masculin	Numar persoane	2867,00
2017	MUNICIPIUL ZALAU	Populație	POP107D - POPULATIA DUPA DOMICILIU la 1 ianuarie pe grupe de varsta si sexe	Grupe de varsta - 45-49 ani	Sex - Feminin	Numar persoane	3446,00
2017	MUNICIPIUL ZALAU	Populație	POP107D - POPULATIA DUPA DOMICILIU la 1 ianuarie pe grupe de varsta si sexe	Grupe de varsta - 50-54 ani	Sex - Total	Numar persoane	5101,00
2017	MUNICIPIUL ZALAU	Populație	POP107D - POPULATIA DUPA DOMICILIU la 1 ianuarie pe grupe de varsta si sexe	Grupe de varsta - 50-54 ani	Sex - Masculin	Numar persoane	2356,00
2017	MUNICIPIUL	Populație	POP107D - POPULATIA DUPA	Grupe de varsta - 50-54 ani	Sex - Feminin	Numar	2745,00

AN REFERINTA	LOCALITATE	DOMENIU	INDICATOR	CRITERIU	CRITERIU2	UM	VAL_INDICATOR
	ZALAU		DOMICILIU la 1 ianuarie pe grupe de varsta si sexe			persoane	
2017	MUNICIPIUL ZALAU	Populație	POP107D - POPULATIA DUPA DOMICILIU la 1 ianuarie pe grupe de varsta si sexe	Grupe de varsta - 55-59 ani	Sex - Total	Numar persoane	5606,00
2017	MUNICIPIUL ZALAU	Populație	POP107D - POPULATIA DUPA DOMICILIU la 1 ianuarie pe grupe de varsta si sexe	Grupe de varsta - 55-59 ani	Sex - Masculin	Numar persoane	2615,00
2017	MUNICIPIUL ZALAU	Populație	POP107D - POPULATIA DUPA DOMICILIU la 1 ianuarie pe grupe de varsta si sexe	Grupe de varsta - 55-59 ani	Sex - Feminin	Numar persoane	2991,00
2017	MUNICIPIUL ZALAU	Populație	POP107D - POPULATIA DUPA DOMICILIU la 1 ianuarie pe grupe de varsta si sexe	Grupe de varsta - 60-64 ani	Sex - Total	Numar persoane	4943,00
2017	MUNICIPIUL ZALAU	Populație	POP107D - POPULATIA DUPA DOMICILIU la 1 ianuarie pe grupe de varsta si sexe	Grupe de varsta - 60-64 ani	Sex - Masculin	Numar persoane	2428,00
2017	MUNICIPIUL ZALAU	Populație	POP107D - POPULATIA DUPA DOMICILIU la 1 ianuarie pe grupe de varsta si sexe	Grupe de varsta - 60-64 ani	Sex - Feminin	Numar persoane	2515,00
2017	MUNICIPIUL ZALAU	Populație	POP107D - POPULATIA DUPA DOMICILIU la 1 ianuarie pe grupe de varsta si sexe	Grupe de varsta - 65-69 ani	Sex - Total	Numar persoane	3192,00
2017	MUNICIPIUL ZALAU	Populație	POP107D - POPULATIA DUPA DOMICILIU la 1 ianuarie pe grupe de varsta si sexe	Grupe de varsta - 65-69 ani	Sex - Masculin	Numar persoane	1562,00
2017	MUNICIPIUL ZALAU	Populație	POP107D - POPULATIA DUPA DOMICILIU la 1 ianuarie pe grupe de varsta si sexe	Grupe de varsta - 65-69 ani	Sex - Feminin	Numar persoane	1630,00
2017	MUNICIPIUL ZALAU	Populație	POP107D - POPULATIA DUPA DOMICILIU la 1 ianuarie pe grupe de varsta si sexe	Grupe de varsta - 70-74 ani	Sex - Total	Numar persoane	1529,00
2017	MUNICIPIUL ZALAU	Populație	POP107D - POPULATIA DUPA DOMICILIU la 1 ianuarie pe grupe de varsta si sexe	Grupe de varsta - 70-74 ani	Sex - Masculin	Numar persoane	700,00

AN REFERINTA	LOCALITATE	DOMENIU	INDICATOR	CRTERIU	CRTERIU2	UM	VAL_INDICATOR
			de varsta si sexe				
2017	MUNICIPIUL ZALAU	Populație	POP107D - POPULATIA DUPA DOMICILIU la 1 ianuarie pe grupe de varsta si sexe	Grupe de varsta - 70-74 ani	Sex - Feminin	Numar persoane	829,00
2017	MUNICIPIUL ZALAU	Populație	POP107D - POPULATIA DUPA DOMICILIU la 1 ianuarie pe grupe de varsta si sexe	Grupe de varsta - 75-79 ani	Sex - Total	Numar persoane	964,00
2017	MUNICIPIUL ZALAU	Populație	POP107D - POPULATIA DUPA DOMICILIU la 1 ianuarie pe grupe de varsta si sexe	Grupe de varsta - 75-79 ani	Sex - Masculin	Numar persoane	394,00
2017	MUNICIPIUL ZALAU	Populație	POP107D - POPULATIA DUPA DOMICILIU la 1 ianuarie pe grupe de varsta si sexe	Grupe de varsta - 75-79 ani	Sex - Feminin	Numar persoane	570,00
2017	MUNICIPIUL ZALAU	Populație	POP107D - POPULATIA DUPA DOMICILIU la 1 ianuarie pe grupe de varsta si sexe	Grupe de varsta - 80-84 ani	Sex - Total	Numar persoane	531,00
2017	MUNICIPIUL ZALAU	Populație	POP107D - POPULATIA DUPA DOMICILIU la 1 ianuarie pe grupe de varsta si sexe	Grupe de varsta - 80-84 ani	Sex - Masculin	Numar persoane	180,00
2017	MUNICIPIUL ZALAU	Populație	POP107D - POPULATIA DUPA DOMICILIU la 1 ianuarie pe grupe de varsta si sexe	Grupe de varsta - 80-84 ani	Sex - Feminin	Numar persoane	351,00
2017	MUNICIPIUL ZALAU	Populație	POP107D - POPULATIA DUPA DOMICILIU la 1 ianuarie pe grupe de varsta si sexe	Grupe de varsta - 85 ani si peste	Sex - Total	Numar persoane	320,00
2017	MUNICIPIUL ZALAU	Populație	POP107D - POPULATIA DUPA DOMICILIU la 1 ianuarie pe grupe de varsta si sexe	Grupe de varsta - 85 ani si peste	Sex - Masculin	Numar persoane	106,00
2017	MUNICIPIUL ZALAU	Populație	POP107D - POPULATIA DUPA DOMICILIU la 1 ianuarie pe grupe de varsta si sexe	Grupe de varsta - 85 ani si peste	Sex - Feminin	Numar persoane	214,00
2017	MUNICIPIUL ZALAU	Populație	POP108D - POPULATIA DUPA DOMICILIU la 1 iulie pe grupe de varsta si sexe	Grupe de varsta - Total	Sex - Total	Numar persoane	69557,00

AN REFERINTA	LOCALITATE	DOMENIU	INDICATOR	CRITERIU	CRITERIU2	UM	VAL_INDICATOR
2017	MUNICIPIUL ZALAU	Populație	POP108D - POPULATIA DUPA DOMICILIU la 1 iulie pe grupe de varsta si sexe	Grupe de varsta - Total	Sex - Masculin	Numar persoane	33777,00
2017	MUNICIPIUL ZALAU	Populație	POP108D - POPULATIA DUPA DOMICILIU la 1 iulie pe grupe de varsta si sexe	Grupe de varsta - Total	Sex - Feminin	Numar persoane	35780,00
2017	MUNICIPIUL ZALAU	Populație	POP108D - POPULATIA DUPA DOMICILIU la 1 iulie pe grupe de varsta si sexe	Grupe de varsta - 0- 4 ani	Sex - Total	Numar persoane	3483,00
2017	MUNICIPIUL ZALAU	Populație	POP108D - POPULATIA DUPA DOMICILIU la 1 iulie pe grupe de varsta si sexe	Grupe de varsta - 0- 4 ani	Sex - Masculin	Numar persoane	1755,00
2017	MUNICIPIUL ZALAU	Populație	POP108D - POPULATIA DUPA DOMICILIU la 1 iulie pe grupe de varsta si sexe	Grupe de varsta - 0- 4 ani	Sex - Feminin	Numar persoane	1728,00
2017	MUNICIPIUL ZALAU	Populație	POP108D - POPULATIA DUPA DOMICILIU la 1 iulie pe grupe de varsta si sexe	Grupe de varsta - 5- 9 ani	Sex - Total	Numar persoane	3385,00
2017	MUNICIPIUL ZALAU	Populație	POP108D - POPULATIA DUPA DOMICILIU la 1 iulie pe grupe de varsta si sexe	Grupe de varsta - 5- 9 ani	Sex - Masculin	Numar persoane	1717,00
2017	MUNICIPIUL ZALAU	Populație	POP108D - POPULATIA DUPA DOMICILIU la 1 iulie pe grupe de varsta si sexe	Grupe de varsta - 5- 9 ani	Sex - Feminin	Numar persoane	1668,00
2017	MUNICIPIUL ZALAU	Populație	POP108D - POPULATIA DUPA DOMICILIU la 1 iulie pe grupe de varsta si sexe	Grupe de varsta - 10-14 ani	Sex - Total	Numar persoane	3253,00
2017	MUNICIPIUL ZALAU	Populație	POP108D - POPULATIA DUPA DOMICILIU la 1 iulie pe grupe de varsta si sexe	Grupe de varsta - 10-14 ani	Sex - Masculin	Numar persoane	1644,00
2017	MUNICIPIUL ZALAU	Populație	POP108D - POPULATIA DUPA DOMICILIU la 1 iulie pe grupe de varsta si sexe	Grupe de varsta - 10-14 ani	Sex - Feminin	Numar persoane	1609,00
2017	MUNICIPIUL	Populație	POP108D - POPULATIA DUPA	Grupe de varsta - 15-19 ani	Sex - Total	Numar	3234,00

AN REFERINTA	LOCALITATE	DOMENIU	INDICATOR	CRITERIU	CRITERIU2	UM	VAL_INDICATOR
	ZALAU		DOMICILIU la 1 iulie pe grupe de varsta si sexe			persoane	
2017	MUNICIPIUL ZALAU	Populație	POP108D - POPULATIA DUPA DOMICILIU la 1 iulie pe grupe de varsta si sexe	Grupe de varsta - 15-19 ani	Sex - Masculin	Numar persoane	1604,00
2017	MUNICIPIUL ZALAU	Populație	POP108D - POPULATIA DUPA DOMICILIU la 1 iulie pe grupe de varsta si sexe	Grupe de varsta - 15-19 ani	Sex - Feminin	Numar persoane	1630,00
2017	MUNICIPIUL ZALAU	Populație	POP108D - POPULATIA DUPA DOMICILIU la 1 iulie pe grupe de varsta si sexe	Grupe de varsta - 20-24 ani	Sex - Total	Numar persoane	3644,00
2017	MUNICIPIUL ZALAU	Populație	POP108D - POPULATIA DUPA DOMICILIU la 1 iulie pe grupe de varsta si sexe	Grupe de varsta - 20-24 ani	Sex - Masculin	Numar persoane	1828,00
2017	MUNICIPIUL ZALAU	Populație	POP108D - POPULATIA DUPA DOMICILIU la 1 iulie pe grupe de varsta si sexe	Grupe de varsta - 20-24 ani	Sex - Feminin	Numar persoane	1816,00
2017	MUNICIPIUL ZALAU	Populație	POP108D - POPULATIA DUPA DOMICILIU la 1 iulie pe grupe de varsta si sexe	Grupe de varsta - 25-29 ani	Sex - Total	Numar persoane	5822,00
2017	MUNICIPIUL ZALAU	Populație	POP108D - POPULATIA DUPA DOMICILIU la 1 iulie pe grupe de varsta si sexe	Grupe de varsta - 25-29 ani	Sex - Masculin	Numar persoane	2924,00
2017	MUNICIPIUL ZALAU	Populație	POP108D - POPULATIA DUPA DOMICILIU la 1 iulie pe grupe de varsta si sexe	Grupe de varsta - 25-29 ani	Sex - Feminin	Numar persoane	2898,00
2017	MUNICIPIUL ZALAU	Populație	POP108D - POPULATIA DUPA DOMICILIU la 1 iulie pe grupe de varsta si sexe	Grupe de varsta - 30-34 ani	Sex - Total	Numar persoane	5986,00
2017	MUNICIPIUL ZALAU	Populație	POP108D - POPULATIA DUPA DOMICILIU la 1 iulie pe grupe de varsta si sexe	Grupe de varsta - 30-34 ani	Sex - Masculin	Numar persoane	3060,00
2017	MUNICIPIUL ZALAU	Populație	POP108D - POPULATIA DUPA DOMICILIU la 1 iulie pe grupe de	Grupe de varsta - 30-34 ani	Sex - Feminin	Numar persoane	2926,00



AN REFERINTA	LOCALITATE	DOMENIU	INDICATOR	CRTERIU	CRTERIU2	UM	VAL_INDICATOR
			varsta si sexe				
2017	MUNICIPIUL ZALAU	Populație	POP108D - POPULATIA DUPA DOMICILIU la 1 iulie pe grupe de varsta si sexe	Grupe de varsta - 35-39 ani	Sex - Total	Numar persoane	6047,00
2017	MUNICIPIUL ZALAU	Populație	POP108D - POPULATIA DUPA DOMICILIU la 1 iulie pe grupe de varsta si sexe	Grupe de varsta - 35-39 ani	Sex - Masculin	Numar persoane	2981,00
2017	MUNICIPIUL ZALAU	Populație	POP108D - POPULATIA DUPA DOMICILIU la 1 iulie pe grupe de varsta si sexe	Grupe de varsta - 35-39 ani	Sex - Feminin	Numar persoane	3066,00
2017	MUNICIPIUL ZALAU	Populație	POP108D - POPULATIA DUPA DOMICILIU la 1 iulie pe grupe de varsta si sexe	Grupe de varsta - 40-44 ani	Sex - Total	Numar persoane	5983,00
2017	MUNICIPIUL ZALAU	Populație	POP108D - POPULATIA DUPA DOMICILIU la 1 iulie pe grupe de varsta si sexe	Grupe de varsta - 40-44 ani	Sex - Masculin	Numar persoane	2973,00
2017	MUNICIPIUL ZALAU	Populație	POP108D - POPULATIA DUPA DOMICILIU la 1 iulie pe grupe de varsta si sexe	Grupe de varsta - 40-44 ani	Sex - Feminin	Numar persoane	3010,00
2017	MUNICIPIUL ZALAU	Populație	POP108D - POPULATIA DUPA DOMICILIU la 1 iulie pe grupe de varsta si sexe	Grupe de varsta - 45-49 ani	Sex - Total	Numar persoane	6285,00
2017	MUNICIPIUL ZALAU	Populație	POP108D - POPULATIA DUPA DOMICILIU la 1 iulie pe grupe de varsta si sexe	Grupe de varsta - 45-49 ani	Sex - Masculin	Numar persoane	2873,00
2017	MUNICIPIUL ZALAU	Populație	POP108D - POPULATIA DUPA DOMICILIU la 1 iulie pe grupe de varsta si sexe	Grupe de varsta - 45-49 ani	Sex - Feminin	Numar persoane	3412,00
2017	MUNICIPIUL ZALAU	Populație	POP108D - POPULATIA DUPA DOMICILIU la 1 iulie pe grupe de varsta si sexe	Grupe de varsta - 50-54 ani	Sex - Total	Numar persoane	5051,00
2017	MUNICIPIUL ZALAU	Populație	POP108D - POPULATIA DUPA DOMICILIU la 1 iulie pe grupe de varsta si sexe	Grupe de varsta - 50-54 ani	Sex - Masculin	Numar persoane	2319,00

AN REFERINTA	LOCALITATE	DOMENIU	INDICATOR	CRITERIU	CRITERIU2	UM	VAL_INDICATOR
2017	MUNICIPIUL ZALAU	Populație	POP108D - POPULATIA DUPA DOMICILIU la 1 iulie pe grupe de varsta si sexe	Grupe de varsta - 50-54 ani	Sex - Feminin	Numar persoane	2732,00
2017	MUNICIPIUL ZALAU	Populație	POP108D - POPULATIA DUPA DOMICILIU la 1 iulie pe grupe de varsta si sexe	Grupe de varsta - 55-59 ani	Sex - Total	Numar persoane	5588,00
2017	MUNICIPIUL ZALAU	Populație	POP108D - POPULATIA DUPA DOMICILIU la 1 iulie pe grupe de varsta si sexe	Grupe de varsta - 55-59 ani	Sex - Masculin	Numar persoane	2601,00
2017	MUNICIPIUL ZALAU	Populație	POP108D - POPULATIA DUPA DOMICILIU la 1 iulie pe grupe de varsta si sexe	Grupe de varsta - 55-59 ani	Sex - Feminin	Numar persoane	2987,00
2017	MUNICIPIUL ZALAU	Populație	POP108D - POPULATIA DUPA DOMICILIU la 1 iulie pe grupe de varsta si sexe	Grupe de varsta - 60-64 ani	Sex - Total	Numar persoane	4985,00
2017	MUNICIPIUL ZALAU	Populație	POP108D - POPULATIA DUPA DOMICILIU la 1 iulie pe grupe de varsta si sexe	Grupe de varsta - 60-64 ani	Sex - Masculin	Numar persoane	2411,00
2017	MUNICIPIUL ZALAU	Populație	POP108D - POPULATIA DUPA DOMICILIU la 1 iulie pe grupe de varsta si sexe	Grupe de varsta - 60-64 ani	Sex - Feminin	Numar persoane	2574,00
2017	MUNICIPIUL ZALAU	Populație	POP108D - POPULATIA DUPA DOMICILIU la 1 iulie pe grupe de varsta si sexe	Grupe de varsta - 65-69 ani	Sex - Total	Numar persoane	3345,00
2017	MUNICIPIUL ZALAU	Populație	POP108D - POPULATIA DUPA DOMICILIU la 1 iulie pe grupe de varsta si sexe	Grupe de varsta - 65-69 ani	Sex - Masculin	Numar persoane	1640,00
2017	MUNICIPIUL ZALAU	Populație	POP108D - POPULATIA DUPA DOMICILIU la 1 iulie pe grupe de varsta si sexe	Grupe de varsta - 65-69 ani	Sex - Feminin	Numar persoane	1705,00
2017	MUNICIPIUL ZALAU	Populație	POP108D - POPULATIA DUPA DOMICILIU la 1 iulie pe grupe de varsta si sexe	Grupe de varsta - 70-74 ani	Sex - Total	Numar persoane	1591,00
2017	MUNICIPIUL	Populație	POP108D - POPULATIA DUPA	Grupe de varsta - 70-74 ani	Sex - Masculin	Numar	737,00

AN REFERINTA	LOCALITATE	DOMENIU	INDICATOR	CRITERIU	CRITERIU2	UM	VAL_INDICATOR
	ZALAU		DOMICILIU la 1 iulie pe grupe de varsta si sexe			persoane	
2017	MUNICIPIUL ZALAU	Populație	POP108D - POPULATIA DUPA DOMICILIU la 1 iulie pe grupe de varsta si sexe	Grupe de varsta - 70-74 ani	Sex - Feminin	Numar persoane	854,00
2017	MUNICIPIUL ZALAU	Populație	POP108D - POPULATIA DUPA DOMICILIU la 1 iulie pe grupe de varsta si sexe	Grupe de varsta - 75-79 ani	Sex - Total	Numar persoane	992,00
2017	MUNICIPIUL ZALAU	Populație	POP108D - POPULATIA DUPA DOMICILIU la 1 iulie pe grupe de varsta si sexe	Grupe de varsta - 75-79 ani	Sex - Masculin	Numar persoane	413,00
2017	MUNICIPIUL ZALAU	Populație	POP108D - POPULATIA DUPA DOMICILIU la 1 iulie pe grupe de varsta si sexe	Grupe de varsta - 75-79 ani	Sex - Feminin	Numar persoane	579,00
2017	MUNICIPIUL ZALAU	Populație	POP108D - POPULATIA DUPA DOMICILIU la 1 iulie pe grupe de varsta si sexe	Grupe de varsta - 80-84 ani	Sex - Total	Numar persoane	545,00
2017	MUNICIPIUL ZALAU	Populație	POP108D - POPULATIA DUPA DOMICILIU la 1 iulie pe grupe de varsta si sexe	Grupe de varsta - 80-84 ani	Sex - Masculin	Numar persoane	185,00
2017	MUNICIPIUL ZALAU	Populație	POP108D - POPULATIA DUPA DOMICILIU la 1 iulie pe grupe de varsta si sexe	Grupe de varsta - 80-84 ani	Sex - Feminin	Numar persoane	360,00
2017	MUNICIPIUL ZALAU	Populație	POP108D - POPULATIA DUPA DOMICILIU la 1 iulie pe grupe de varsta si sexe	Grupe de varsta - 85 ani si peste	Sex - Total	Numar persoane	338,00
2017	MUNICIPIUL ZALAU	Populație	POP108D - POPULATIA DUPA DOMICILIU la 1 iulie pe grupe de varsta si sexe	Grupe de varsta - 85 ani si peste	Sex - Masculin	Numar persoane	112,00
2017	MUNICIPIUL ZALAU	Populație	POP108D - POPULATIA DUPA DOMICILIU la 1 iulie pe grupe de varsta si sexe	Grupe de varsta - 85 ani si peste	Sex - Feminin	Numar persoane	226,00
2017	MUNICIPIUL ZALAU	Populație	POP108C - Populatia de varsta oficiala corespunzatoare			Numar persoane	1999,00

AN REFERINTA	LOCALITATE	DOMENIU	INDICATOR	CRITERIU	CRITERIU2	UM	VAL_INDICATOR
			invatamantului prescolar				
2017	MUNICIPIUL ZALAU	Populație	POP201D - Născuți vii			Numar persoane	652,00
2017	MUNICIPIUL ZALAU	Populație	POP201K - Nascuti vii cu resedinta obisnuita in Romania			Numar persoane	614,00
2017	MUNICIPIUL ZALAU	Populație	POP204C - Nascuti morti			Numar persoane	1,00
2017	MUNICIPIUL ZALAU	Populație	POP204F - Nascuti morti cu resedinta obisnuita in Romania			Numar persoane	1,00
2017	MUNICIPIUL ZALAU	Populație	POP206D - Decedați			Numar persoane	423,00
2017	MUNICIPIUL ZALAU	Populație	POP206J - Decedati cu resedinta obisnuita in Romania			Numar persoane	424,00
2017	MUNICIPIUL ZALAU	Populație	POP208C - Decedati sub 1 an			Numar persoane	4,00
2017	MUNICIPIUL ZALAU	Populație	POP208G - Decedati sub 1 an cu resedinta obisnuita in Romania			Numar persoane	5,00
2017	MUNICIPIUL ZALAU	Populație	POP210D - Casatorii			Numar	497,00
2017	MUNICIPIUL ZALAU	Populație	POP212B - Divorturi			Numar	128,00
2017	MUNICIPIUL ZALAU	Populație	POP304B - Stabiliri de resedinta			Numar persoane	456,00
2017	MUNICIPIUL ZALAU	Populație	POP305B - Plecari cu resedinta			Numar persoane	729,00
2017	MUNICIPIUL ZALAU	Populație	POP307A - Stabiliri cu domiciliul (inclusiv migratia externa)			Numar persoane	797,00
2017	MUNICIPIUL ZALAU	Populație	POP308A - Plecari cu domiciliul (inclusiv migratia externa)			Numar persoane	1136,00
2017	MUNICIPIUL ZALAU	Populație	POP309E - Emigranti definitivi pe judete si localitati de plecare			Numar persoane	70,00

AN REFERINTA	LOCALITATE	DOMENIU	INDICATOR	CRITERIU	CRITERIU2	UM	VAL_INDICATOR
2017	MUNICIPIUL ZALAU	Populație	POP310E - Imigranti definitivi pe judete si localitati de destinatie			Numar persoane	20,00
2017	MUNICIPIUL ZALAU	Ocrotirea sănătății	SAN101B - Unități sanitare, pe categorii de unități sanitare și forme de proprietate	Categorii de unitati sanitare - Spitale	Forme de proprietate - Proprietate publica	Numar	1,00
2017	MUNICIPIUL ZALAU	Ocrotirea sănătății	SAN101B - Unități sanitare, pe categorii de unități sanitare și forme de proprietate	Categorii de unitati sanitare - Spitale	Forme de proprietate - Proprietate privata	Numar	2,00
2017	MUNICIPIUL ZALAU	Ocrotirea sănătății	SAN101B - Unități sanitare, pe categorii de unități sanitare și forme de proprietate	Categorii de unitati sanitare - Ambulatorii de specialitate	Forme de proprietate - Proprietate privata	Numar	1,00
2017	MUNICIPIUL ZALAU	Ocrotirea sănătății	SAN101B - Unități sanitare, pe categorii de unități sanitare și forme de proprietate	Categorii de unitati sanitare - Ambulatorii integrate spitalului	Forme de proprietate - Proprietate publica	Numar	1,00
2017	MUNICIPIUL ZALAU	Ocrotirea sănătății	SAN101B - Unități sanitare, pe categorii de unități sanitare și forme de proprietate	Categorii de unitati sanitare - Ambulatorii integrate spitalului	Forme de proprietate - Proprietate privata	Numar	1,00
2017	MUNICIPIUL ZALAU	Ocrotirea sănătății	SAN101B - Unități sanitare, pe categorii de unități sanitare și forme de proprietate	Categorii de unitati sanitare - Dispensare medicale	Forme de proprietate - Proprietate publica	Numar	1,00
2017	MUNICIPIUL ZALAU	Ocrotirea sănătății	SAN101B - Unități sanitare, pe categorii de unități sanitare și forme de proprietate	Categorii de unitati sanitare - Centre de sanatate mintala	Forme de proprietate - Proprietate publica	Numar	1,00
2017	MUNICIPIUL ZALAU	Ocrotirea sănătății	SAN101B - Unități sanitare, pe categorii de unități sanitare și forme de proprietate	Categorii de unitati sanitare - Centre medicale de specialitate	Forme de proprietate - Proprietate publica	Numar	1,00
2017	MUNICIPIUL ZALAU	Ocrotirea sănătății	SAN101B - Unități sanitare, pe categorii de unități sanitare și forme de proprietate	Categorii de unitati sanitare - Centre medicale de specialitate	Forme de proprietate - Proprietate privata	Numar	4,00
2017	MUNICIPIUL ZALAU	Ocrotirea sănătății	SAN101B - Unități sanitare, pe categorii de unități sanitare și forme de proprietate	Categorii de unitati sanitare - Cabinete medicale de medicina generala	Forme de proprietate - Proprietate privata	Numar	1,00
2017	MUNICIPIUL ZALAU	Ocrotirea sănătății	SAN101B - Unități sanitare, pe categorii de unități sanitare și	Categorii de unitati sanitare - Cabinete medicale scolare	Forme de proprietate - Proprietate publica	Numar	3,00

AN REFERINTA	LOCALITATE	DOMENIU	INDICATOR	CRTERIU	CRTERIU2	UM	VAL_INDICATOR
			forme de proprietate				
2017	MUNICIPIUL ZALAU	Ocrotirea sănătății	SAN101B - Unități sanitare, pe categorii de unități sanitare și forme de proprietate	Categorii de unitati sanitare - Cabinete medicale de familie	Forme de proprietate - Proprietate privata	Numar	34,00
2017	MUNICIPIUL ZALAU	Ocrotirea sănătății	SAN101B - Unități sanitare, pe categorii de unități sanitare și forme de proprietate	Categorii de unitati sanitare - Cabinete stomatologice	Forme de proprietate - Proprietate privata	Numar	88,00
2017	MUNICIPIUL ZALAU	Ocrotirea sănătății	SAN101B - Unități sanitare, pe categorii de unități sanitare și forme de proprietate	Categorii de unitati sanitare - Cabinete medicale de specialitate	Forme de proprietate - Proprietate privata	Numar	82,00
2017	MUNICIPIUL ZALAU	Ocrotirea sănătății	SAN101B - Unități sanitare, pe categorii de unități sanitare și forme de proprietate	Categorii de unitati sanitare - Societate civila medicala de specialitate	Forme de proprietate - Proprietate privata	Numar	2,00
2017	MUNICIPIUL ZALAU	Ocrotirea sănătății	SAN101B - Unități sanitare, pe categorii de unități sanitare și forme de proprietate	Categorii de unitati sanitare - Farmacii	Forme de proprietate - Proprietate publica	Numar	1,00
2017	MUNICIPIUL ZALAU	Ocrotirea sănătății	SAN101B - Unități sanitare, pe categorii de unități sanitare și forme de proprietate	Categorii de unitati sanitare - Farmacii	Forme de proprietate - Proprietate privata	Numar	29,00
2017	MUNICIPIUL ZALAU	Ocrotirea sănătății	SAN101B - Unități sanitare, pe categorii de unități sanitare și forme de proprietate	Categorii de unitati sanitare - Laboratoare medicale	Forme de proprietate - Proprietate publica	Numar	10,00
2017	MUNICIPIUL ZALAU	Ocrotirea sănătății	SAN101B - Unități sanitare, pe categorii de unități sanitare și forme de proprietate	Categorii de unitati sanitare - Laboratoare medicale	Forme de proprietate - Proprietate privata	Numar	8,00
2017	MUNICIPIUL ZALAU	Ocrotirea sănătății	SAN101B - Unități sanitare, pe categorii de unități sanitare și forme de proprietate	Categorii de unitati sanitare - Laboratoare de tehnica dentara	Forme de proprietate - Proprietate privata	Numar	16,00
2017	MUNICIPIUL ZALAU	Ocrotirea sănătății	SAN101B - Unități sanitare, pe categorii de unități sanitare și forme de proprietate	Categorii de unitati sanitare - Centre de transfuzie	Forme de proprietate - Proprietate publica	Numar	1,00
2017	MUNICIPIUL ZALAU	Ocrotirea sănătății	SAN101B - Unități sanitare, pe categorii de unități sanitare și forme de proprietate	Categorii de unitati sanitare - Alte tipuri de cabinete medicale	Forme de proprietate - Proprietate publica	Numar	1,00

AN REFERINTA	LOCALITATE	DOMENIU	INDICATOR	CRITERIU	CRITERIU2	UM	VAL_INDICATOR
2017	MUNICIPIUL ZALAU	Ocrotirea sănătății	SAN104B - Personalul medico-sanitar, pe categorii de cadre medico-sanitare și forme de proprietate	Categorii de cadre medico-sanitare - Medici	Forme de proprietate - Proprietate publica	Numar persoane	165,00
2017	MUNICIPIUL ZALAU	Ocrotirea sănătății	SAN104B - Personalul medico-sanitar, pe categorii de cadre medico-sanitare și forme de proprietate	Categorii de cadre medico-sanitare - Medici	Forme de proprietate - Proprietate privata	Numar persoane	112,00
2017	MUNICIPIUL ZALAU	Ocrotirea sănătății	SAN104B - Personalul medico-sanitar, pe categorii de cadre medico-sanitare și forme de proprietate	Categorii de cadre medico-sanitare - Din total medici: medici de familie	Forme de proprietate - Proprietate publica	Numar persoane	2,00
2017	MUNICIPIUL ZALAU	Ocrotirea sănătății	SAN104B - Personalul medico-sanitar, pe categorii de cadre medico-sanitare și forme de proprietate	Categorii de cadre medico-sanitare - Din total medici: medici de familie	Forme de proprietate - Proprietate privata	Numar persoane	37,00
2017	MUNICIPIUL ZALAU	Ocrotirea sănătății	SAN104B - Personalul medico-sanitar, pe categorii de cadre medico-sanitare și forme de proprietate	Categorii de cadre medico-sanitare - Stomatologi	Forme de proprietate - Proprietate publica	Numar persoane	2,00
2017	MUNICIPIUL ZALAU	Ocrotirea sănătății	SAN104B - Personalul medico-sanitar, pe categorii de cadre medico-sanitare și forme de proprietate	Categorii de cadre medico-sanitare - Stomatologi	Forme de proprietate - Proprietate privata	Numar persoane	92,00
2017	MUNICIPIUL ZALAU	Ocrotirea sănătății	SAN104B - Personalul medico-sanitar, pe categorii de cadre medico-sanitare și forme de proprietate	Categorii de cadre medico-sanitare - Farmacisti	Forme de proprietate - Proprietate publica	Numar persoane	6,00
2017	MUNICIPIUL ZALAU	Ocrotirea sănătății	SAN104B - Personalul medico-sanitar, pe categorii de cadre medico-sanitare și forme de proprietate	Categorii de cadre medico-sanitare - Farmacisti	Forme de proprietate - Proprietate privata	Numar persoane	107,00
2017	MUNICIPIUL ZALAU	Ocrotirea sănătății	SAN104B - Personalul medico-sanitar, pe categorii de cadre medico-sanitare și forme de proprietate	Categorii de cadre medico-sanitare - Personal sanitar mediu	Forme de proprietate - Proprietate publica	Numar persoane	516,00

AN REFERINTA	LOCALITATE	DOMENIU	INDICATOR	CRITERIU	CRITERIU2	UM	VAL_INDICATOR
2017	MUNICIPIUL ZALAU	Ocrotirea sănătății	SAN104B - Personalul medico-sanitar, pe categorii de cadre medico-sanitare și forme de proprietate	Categorii de cadre medico-sanitare - Personal sanitar mediu	Forme de proprietate - Proprietate privata	Numar persoane	311,00
2017	MUNICIPIUL ZALAU	Ocrotirea sănătății	WEB17 - Centre medicale de permanență (Număr)			Numar	1,00
2017	MUNICIPIUL ZALAU	Ocrotirea sănătății	WEB18 - Persoane care au boli cardiovasculare (Persoane)			Numar	15292,00
2017	MUNICIPIUL ZALAU	Învățământ	SCL101C - Unitatile scolare, pe niveluri de educatie	Niveluri de instruire - Total		Numar	33,00
2017	MUNICIPIUL ZALAU	Învățământ	SCL101C - Unitatile scolare, pe niveluri de educatie	Niveluri de instruire - Anteprescolar		Numar	1,00
2017	MUNICIPIUL ZALAU	Învățământ	SCL101C - Unitatile scolare, pe niveluri de educatie	Niveluri de instruire - Prescolar		Numar	13,00
2017	MUNICIPIUL ZALAU	Învățământ	SCL101C - Unitatile scolare, pe niveluri de educatie	Niveluri de instruire - Primar si gimnazial (inclusiv special)		Numar	6,00
2017	MUNICIPIUL ZALAU	Învățământ	SCL101C - Unitatile scolare, pe niveluri de educatie	Niveluri de instruire - Primar si gimnazial		Numar	6,00
2017	MUNICIPIUL ZALAU	Învățământ	SCL101C - Unitatile scolare, pe niveluri de educatie	Niveluri de instruire - Licee		Numar	9,00
2017	MUNICIPIUL ZALAU	Învățământ	SCL101C - Unitatile scolare, pe niveluri de educatie	Niveluri de instruire - Scolii de arte si meserii		Numar	1,00
2017	MUNICIPIUL ZALAU	Învățământ	SCL101C - Unitatile scolare, pe niveluri de educatie	Niveluri de instruire - Scolii postliceale		Numar	3,00
2017	MUNICIPIUL ZALAU	Învățământ	SCL103D - Populația școlară, pe niveluri de educație	Niveluri de instruire - Total		Numar persoane	13389,00
2017	MUNICIPIUL ZALAU	Învățământ	SCL103D - Populația școlară, pe niveluri de educație	Niveluri de instruire - Copii inscisi in crese		Numar persoane	74,00
2017	MUNICIPIUL ZALAU	Învățământ	SCL103D - Populația școlară, pe niveluri de educație	Niveluri de instruire - Copii inscisi in gradinite		Numar persoane	2241,00
2017	MUNICIPIUL ZALAU	Învățământ	SCL103D - Populația școlară, pe niveluri de educație	Niveluri de instruire - Elevi inscisi in invatamantul		Numar persoane	10669,00



AN REFERINTA	LOCALITATE	DOMENIU	INDICATOR	CRITERIU	CRITERIU2	UM	VAL_INDICATOR
				preuniversitar			
2017	MUNICIPIUL ZALAU	Învățământ	SCL103D - Populația școlară, pe niveluri de educație	Niveluri de instruire - Elevi înscriși în învățământul primar și gimnazial (inclusiv învățământul special)		Numar persoane	5685,00
2017	MUNICIPIUL ZALAU	Învățământ	SCL103D - Populația școlară, pe niveluri de educație	Niveluri de instruire - Elevi înscriși în învățământul primar (inclusiv învățământul special)		Numar persoane	3180,00
2017	MUNICIPIUL ZALAU	Învățământ	SCL103D - Populația școlară, pe niveluri de educație	Niveluri de instruire - Elevi înscriși în învățământul gimnazial (inclusiv învățământul special)		Numar persoane	2505,00
2017	MUNICIPIUL ZALAU	Învățământ	SCL103D - Populația școlară, pe niveluri de educație	Niveluri de instruire - Elevi înscriși în învățământul primar și gimnazial		Numar persoane	5590,00
2017	MUNICIPIUL ZALAU	Învățământ	SCL103D - Populația școlară, pe niveluri de educație	Niveluri de instruire - Elevi înscriși în învățământul primar		Numar persoane	3149,00
2017	MUNICIPIUL ZALAU	Învățământ	SCL103D - Populația școlară, pe niveluri de educație	Niveluri de instruire - Elevi înscriși în învățământul gimnazial		Numar persoane	2441,00
2017	MUNICIPIUL ZALAU	Învățământ	SCL103D - Populația școlară, pe niveluri de educație	Niveluri de instruire - Elevi înscriși în învățământul special primar și gimnazial		Numar persoane	95,00
2017	MUNICIPIUL ZALAU	Învățământ	SCL103D - Populația școlară, pe niveluri de educație	Niveluri de instruire - Elevi înscriși în învățământul special primar		Numar persoane	31,00
2017	MUNICIPIUL ZALAU	Învățământ	SCL103D - Populația școlară, pe niveluri de educație	Niveluri de instruire - Elevi înscriși în învățământul special gimnazial		Numar persoane	64,00
2017	MUNICIPIUL ZALAU	Învățământ	SCL103D - Populația școlară, pe niveluri de educație	Niveluri de instruire - Elevi înscriși în învățământul liceal		Numar persoane	4035,00
2017	MUNICIPIUL ZALAU	Învățământ	SCL103D - Populația școlară, pe niveluri de educație	Niveluri de instruire - Elevi înscriși în învățământul profesional și de ucenici		Numar persoane	403,00

AN REFERINTA	LOCALITATE	DOMENIU	INDICATOR	CRTERIU	CRTERIU2	UM	VAL_INDICATOR
2017	MUNICIPIUL ZALAU	Învățământ	SCL103D - Populația școlară, pe niveluri de educație	Niveluri de instruire - Elevi inscriși in invatamantul postliceal		Numar persoane	546,00
2017	MUNICIPIUL ZALAU	Învățământ	SCL103D - Populația școlară, pe niveluri de educație	Niveluri de instruire - Studenti si cursanti inscriși in invatamantul superior (licenta, master, cursuri postuniversitare, doctorat si programe postdoctorale)		Numar persoane	405,00
2017	MUNICIPIUL ZALAU	Învățământ	SCL103D - Populația școlară, pe niveluri de educație	Niveluri de instruire - Studenti si cursanti inscriși in invatamantul superior public (licenta, master, cursuri postuniversitare, doctorat si programe postdoctorale)		Numar persoane	288,00
2017	MUNICIPIUL ZALAU	Învățământ	SCL103D - Populația școlară, pe niveluri de educație	Niveluri de instruire - Studenti si cursanti inscriși in invatamantul superior privat (licenta, master, cursuri postuniversitare, doctorat si programe postdoctorale)		Numar persoane	117,00
2017	MUNICIPIUL ZALAU	Învățământ	SCL103D - Populația școlară, pe niveluri de educație	Niveluri de instruire - Studenti inscriși		Numar persoane	368,00
2017	MUNICIPIUL ZALAU	Învățământ	SCL103D - Populația școlară, pe niveluri de educație	Niveluri de instruire - Studenti inscriși - invatamant public		Numar persoane	251,00
2017	MUNICIPIUL ZALAU	Învățământ	SCL103D - Populația școlară, pe niveluri de educație	Niveluri de instruire - Studenti inscriși - invatamant privat		Numar persoane	117,00
2017	MUNICIPIUL ZALAU	Învățământ	SCL104D - Personalul didactic, pe niveluri de educație	Niveluri de instruire - Total		Numar persoane	833,00
2017	MUNICIPIUL ZALAU	Învățământ	SCL104D - Personalul didactic, pe niveluri de educație	Niveluri de instruire - Invatamant anteprescolar		Numar persoane	6,00
2017	MUNICIPIUL ZALAU	Învățământ	SCL104D - Personalul didactic, pe niveluri de educație	Niveluri de instruire - Invatamant prescolar		Numar persoane	168,00
2017	MUNICIPIUL	Învățământ	SCL104D - Personalul didactic, pe	Niveluri de instruire -		Numar	370,00

AN REFERINTA	LOCALITATE	DOMENIU	INDICATOR	CRTERIU	CRTERIU2	UM	VAL_INDICATOR
	ZALAU		niveluri de educație	Invatamant primar si gimnazial (inclusiv invatamantul special)		persoane	
2017	MUNICIPIUL ZALAU	Învățământ	SCL104D - Personalul didactic, pe niveluri de educație	Niveluri de instruire - Invatamant primar (inclusiv invatamantul special)		Numar persoane	154,00
2017	MUNICIPIUL ZALAU	Învățământ	SCL104D - Personalul didactic, pe niveluri de educație	Niveluri de instruire - Invatamant gimnazial (inclusiv invatamantul special)		Numar persoane	216,00
2017	MUNICIPIUL ZALAU	Învățământ	SCL104D - Personalul didactic, pe niveluri de educație	Niveluri de instruire - Invatamant primar si gimnazial		Numar persoane	334,00
2017	MUNICIPIUL ZALAU	Învățământ	SCL104D - Personalul didactic, pe niveluri de educație	Niveluri de instruire - Invatamant primar		Numar persoane	144,00
2017	MUNICIPIUL ZALAU	Învățământ	SCL104D - Personalul didactic, pe niveluri de educație	Niveluri de instruire - Invatamant gimnazial		Numar persoane	190,00
2017	MUNICIPIUL ZALAU	Învățământ	SCL104D - Personalul didactic, pe niveluri de educație	Niveluri de instruire - Invatamant special primar si gimnazial		Numar persoane	36,00
2017	MUNICIPIUL ZALAU	Învățământ	SCL104D - Personalul didactic, pe niveluri de educație	Niveluri de instruire - Invatamant special primar		Numar persoane	10,00
2017	MUNICIPIUL ZALAU	Învățământ	SCL104D - Personalul didactic, pe niveluri de educație	Niveluri de instruire - Invatamant special gimnazial		Numar persoane	26,00
2017	MUNICIPIUL ZALAU	Învățământ	SCL104D - Personalul didactic, pe niveluri de educație	Niveluri de instruire - Invatamant liceal		Numar persoane	271,00
2017	MUNICIPIUL ZALAU	Învățământ	SCL104D - Personalul didactic, pe niveluri de educație	Niveluri de instruire - Invatamant profesional si de ucenici		Numar persoane	3,00
2017	MUNICIPIUL ZALAU	Învățământ	SCL104D - Personalul didactic, pe niveluri de educație	Niveluri de instruire - Invatamant postliceal		Numar persoane	15,00
2017	MUNICIPIUL ZALAU	Învățământ	SCL105B - Sali de clasa si cabinete scolare, pe niveluri de educatie	Niveluri de instruire - Total		Numar	587,00
2017	MUNICIPIUL	Învățământ	SCL105B - Sali de clasa si	Niveluri de instruire -		Numar	4,00

AN REFERINTA	LOCALITATE	DOMENIU	INDICATOR	CRITERIU	CRITERIU2	UM	VAL_INDICATOR
	ZALAU		cabinete scolare, pe niveluri de educatie	Invatamant anteprescolar			
2017	MUNICIPIUL ZALAU	Învățământ	SCL105B - Sali de clasa si cabinete scolare, pe niveluri de educatie	Niveluri de instruire - Invatamant prescolar		Numar	97,00
2017	MUNICIPIUL ZALAU	Învățământ	SCL105B - Sali de clasa si cabinete scolare, pe niveluri de educatie	Niveluri de instruire - Invatamant primar si gimnazial (inclusiv special)		Numar	268,00
2017	MUNICIPIUL ZALAU	Învățământ	SCL105B - Sali de clasa si cabinete scolare, pe niveluri de educatie	Niveluri de instruire - Invatamant primar si gimnazial		Numar	258,00
2017	MUNICIPIUL ZALAU	Învățământ	SCL105B - Sali de clasa si cabinete scolare, pe niveluri de educatie	Niveluri de instruire - Invatamant special primar si gimnazial		Numar	10,00
2017	MUNICIPIUL ZALAU	Învățământ	SCL105B - Sali de clasa si cabinete scolare, pe niveluri de educatie	Niveluri de instruire - Invatamant liceal		Numar	200,00
2017	MUNICIPIUL ZALAU	Învățământ	SCL105B - Sali de clasa si cabinete scolare, pe niveluri de educatie	Niveluri de instruire - Invatamant profesional		Numar	2,00
2017	MUNICIPIUL ZALAU	Învățământ	SCL105B - Sali de clasa si cabinete scolare, pe niveluri de educatie	Niveluri de instruire - Invatamant postliceal		Numar	16,00
2017	MUNICIPIUL ZALAU	Învățământ	SCL106C - Laboratoare scolare, pe niveluri de educatie	Niveluri de instruire - Total		Numar	88,00
2017	MUNICIPIUL ZALAU	Învățământ	SCL106C - Laboratoare scolare, pe niveluri de educatie	Niveluri de instruire - Invatamant primar si gimnazial (inclusiv special)		Numar	23,00
2017	MUNICIPIUL ZALAU	Învățământ	SCL106C - Laboratoare scolare, pe niveluri de educatie	Niveluri de instruire - Invatamant primar si gimnazial		Numar	23,00
2017	MUNICIPIUL ZALAU	Învățământ	SCL106C - Laboratoare scolare, pe niveluri de educatie	Niveluri de instruire - Invatamant liceal		Numar	62,00
2017	MUNICIPIUL	Învățământ	SCL106C - Laboratoare scolare,	Niveluri de instruire -		Numar	3,00

AN REFERINTA	LOCALITATE	DOMENIU	INDICATOR	CRITERIU	CRITERIU2	UM	VAL_INDICATOR
	ZALAU		pe niveluri de educatie	Invatamant postliceal			
2017	MUNICIPIUL ZALAU	Învățământ	SCL107C - Sali de gimnastica, pe niveluri de educatie	Niveluri de instruire - Total		Numar	15,00
2017	MUNICIPIUL ZALAU	Învățământ	SCL107C - Sali de gimnastica, pe niveluri de educatie	Niveluri de instruire - Invatamant primar si gimnazial (inclusiv special)		Numar	8,00
2017	MUNICIPIUL ZALAU	Învățământ	SCL107C - Sali de gimnastica, pe niveluri de educatie	Niveluri de instruire - Invatamant primar si gimnazial		Numar	8,00
2017	MUNICIPIUL ZALAU	Învățământ	SCL107C - Sali de gimnastica, pe niveluri de educatie	Niveluri de instruire - Invatamant liceal		Numar	7,00
2017	MUNICIPIUL ZALAU	Învățământ	SCL108B - Ateliere scolare, pe niveluri de educatie	Niveluri de instruire - Total		Numar	26,00
2017	MUNICIPIUL ZALAU	Învățământ	SCL108B - Ateliere scolare, pe niveluri de educatie	Niveluri de instruire - Invatamant primar si gimnazial (inclusiv special)		Numar	3,00
2017	MUNICIPIUL ZALAU	Învățământ	SCL108B - Ateliere scolare, pe niveluri de educatie	Niveluri de instruire - Invatamant primar si gimnazial		Numar	3,00
2017	MUNICIPIUL ZALAU	Învățământ	SCL108B - Ateliere scolare, pe niveluri de educatie	Niveluri de instruire - Invatamant liceal		Numar	21,00
2017	MUNICIPIUL ZALAU	Învățământ	SCL108B - Ateliere scolare, pe niveluri de educatie	Niveluri de instruire - Invatamant profesional		Numar	2,00
2017	MUNICIPIUL ZALAU	Învățământ	SCL112B - Numarul PC-urilor, pe niveluri de educatie	Niveluri de instruire - Total		Numar	1342,00
2017	MUNICIPIUL ZALAU	Învățământ	SCL112B - Numarul PC-urilor, pe niveluri de educatie	Niveluri de instruire - Invatamant anteprescolar		Numar	3,00
2017	MUNICIPIUL ZALAU	Învățământ	SCL112B - Numarul PC-urilor, pe niveluri de educatie	Niveluri de instruire - Invatamant prescolar		Numar	112,00
2017	MUNICIPIUL ZALAU	Învățământ	SCL112B - Numarul PC-urilor, pe niveluri de educatie	Niveluri de instruire - Invatamant primar si gimnazial (inclusiv special)		Numar	398,00
2017	MUNICIPIUL ZALAU	Învățământ	SCL112B - Numarul PC-urilor, pe niveluri de educatie	Niveluri de instruire - Invatamant primar si gimnazial		Numar	386,00

AN REFERINTA	LOCALITATE	DOMENIU	INDICATOR	CRITERIU	CRITERIU2	UM	VAL_INDICATOR
2017	MUNICIPIUL ZALAU	Învățământ	SCL112B - Numarul PC-urilor, pe niveluri de educatie	Niveluri de instruire - Invatamant special primar si gimnazial		Numar	12,00
2017	MUNICIPIUL ZALAU	Învățământ	SCL112B - Numarul PC-urilor, pe niveluri de educatie	Niveluri de instruire - Invatamant liceal		Numar	798,00
2017	MUNICIPIUL ZALAU	Învățământ	SCL112B - Numarul PC-urilor, pe niveluri de educatie	Niveluri de instruire - Invatamant postliceal		Numar	31,00
2017	MUNICIPIUL ZALAU	Învățământ	SCL110B - Terenuri de sport, pe niveluri de educatie	Niveluri de instruire - Total		Numar	23,00
2017	MUNICIPIUL ZALAU	Învățământ	SCL110B - Terenuri de sport, pe niveluri de educatie	Niveluri de instruire - Invatamant primar si gimnazial (inclusiv special)		Numar	11,00
2017	MUNICIPIUL ZALAU	Învățământ	SCL110B - Terenuri de sport, pe niveluri de educatie	Niveluri de instruire - Invatamant primar si gimnazial		Numar	11,00
2017	MUNICIPIUL ZALAU	Învățământ	SCL110B - Terenuri de sport, pe niveluri de educatie	Niveluri de instruire - Invatamant liceal		Numar	12,00
2017	MUNICIPIUL ZALAU	Învățământ	WEB11 - Cheltuieli pentru educație de la bugetul local pe an financiar (Lei)	Niveluri de instruire - Total		Lei RON	74931814,00
2017	MUNICIPIUL ZALAU	Învățământ	WEB11 - Cheltuieli pentru educație de la bugetul local pe an financiar (Lei)	Niveluri de instruire - Invatamant prescolar si primar - cod indicator 65.02.03		Lei RON	26566803,00
2017	MUNICIPIUL ZALAU	Învățământ	WEB11 - Cheltuieli pentru educație de la bugetul local pe an financiar (Lei)	Niveluri de instruire - Invatamant secundar (învatamant secundar inferior, învatamant secundar superior, învatamant profesional) - cod indicator 65.02.04		Lei RON	46672127,00
2017	MUNICIPIUL ZALAU	Învățământ	WEB11 - Cheltuieli pentru educație de la bugetul local pe an financiar (Lei)	Niveluri de instruire - Invatamant postliceal - cod indicator 65.02.05		Lei RON	632490,00
2017	MUNICIPIUL ZALAU	Învățământ	WEB11 - Cheltuieli pentru educație de la bugetul local pe an financiar (Lei)	Niveluri de instruire - Invatamant nedefinibil prin nivel (învatamant special) - cod		Lei RON	0,00

AN REFERINTA	LOCALITATE	DOMENIU	INDICATOR	CRITERIU	CRITERIU2	UM	VAL_INDICATOR
				indicator 65.02.07.04			
2017	MUNICIPIUL ZALAU	Învățământ	WEB11 - Cheltuieli pentru educație de la bugetul local pe an financiar (Lei)	Niveluri de instruire - Servicii auxiliare pentru educatie (internate si cantine pentru elevi, alte servicii auxiliare) - cod indicator 65.02.11		Lei RON	0,00
2017	MUNICIPIUL ZALAU	Învățământ	WEB11 - Cheltuieli pentru educație de la bugetul local pe an financiar (Lei)	Niveluri de instruire - Alte cheltuieli în domeniul învățământului - cod indicator 65.02.50		Lei RON	1060394,00
2017	MUNICIPIUL ZALAU	Dezvoltare economică	LOC104B - Locuințe terminate în cursul anului, pe surse de finanțare	Surse de finantare - Total		Numar	96,00
2017	MUNICIPIUL ZALAU	Dezvoltare economică	LOC104B - Locuințe terminate în cursul anului, pe surse de finanțare	Surse de finantare - Din fonduri private		Numar	96,00
2017	MUNICIPIUL ZALAU	Dezvoltare economică	LOC104B - Locuințe terminate în cursul anului, pe surse de finanțare	Surse de finantare - Din fondurile populatiei		Numar	92,00
2017	MUNICIPIUL ZALAU	Dezvoltare economică	LOC108B - Autorizatii de construire eliberate pentru cladiri, pe tipuri de constructii	Categorii de constructii - Cladiri rezidentiale (exclusiv cele pentru colectivitati)		Numar	125,00
2017	MUNICIPIUL ZALAU	Dezvoltare economică	LOC108B - Autorizatii de construire eliberate pentru cladiri, pe tipuri de constructii	Categorii de constructii - Cladiri rezidentiale (exclusiv cele pentru colectivitati)		Metri patrati suprafata utila	22369,00
2017	MUNICIPIUL ZALAU	Dezvoltare economică	TUR101C - Structuri de primire turistică cu funcțiuni de cazare turistică	Tipuri de structuri de primire turistica - Total		Numar	16,00
2017	MUNICIPIUL ZALAU	Dezvoltare economică	TUR101C - Structuri de primire turistică cu funcțiuni de cazare turistică	Tipuri de structuri de primire turistica - Hoteluri		Numar	6,00
2017	MUNICIPIUL ZALAU	Dezvoltare economică	TUR101C - Structuri de primire turistică cu funcțiuni de cazare turistică	Tipuri de structuri de primire turistica - Hosteluri		Numar	1,00

AN REFERINTA	LOCALITATE	DOMENIU	INDICATOR	CRITERIU	CRITERIU2	UM	VAL_INDICATOR
2017	MUNICIPIUL ZALAU	Dezvoltare economică	TUR101C - Structuri de primire turistică cu funcțiuni de cazare turistică	Tipuri de structuri de primire turistica - Vile turistice		Numar	2,00
2017	MUNICIPIUL ZALAU	Dezvoltare economică	TUR101C - Structuri de primire turistică cu funcțiuni de cazare turistică	Tipuri de structuri de primire turistica - Pensiuni turistice		Numar	7,00
2017	MUNICIPIUL ZALAU	Dezvoltare economică	TUR102C - Capacitatea de cazare turistica existenta	Tipuri de structuri de primire turistica - Total		Locuri	717,00
2017	MUNICIPIUL ZALAU	Dezvoltare economică	TUR102C - Capacitatea de cazare turistica existenta	Tipuri de structuri de primire turistica - Hoteluri		Locuri	417,00
2017	MUNICIPIUL ZALAU	Dezvoltare economică	TUR102C - Capacitatea de cazare turistica existenta	Tipuri de structuri de primire turistica - Hosteluri		Locuri	70,00
2017	MUNICIPIUL ZALAU	Dezvoltare economică	TUR102C - Capacitatea de cazare turistica existenta	Tipuri de structuri de primire turistica - Vile turistice		Locuri	34,00
2017	MUNICIPIUL ZALAU	Dezvoltare economică	TUR102C - Capacitatea de cazare turistica existenta	Tipuri de structuri de primire turistica - Pensiuni turistice		Locuri	196,00
2017	MUNICIPIUL ZALAU	Dezvoltare economică	TUR103D - Capacitatea de cazare turistică în funcțiune, pe tipuri de primire turistică	Tipuri de structuri de primire turistica - Total		Numar locuri-zile	259939,00
2017	MUNICIPIUL ZALAU	Dezvoltare economică	TUR103D - Capacitatea de cazare turistică în funcțiune, pe tipuri de primire turistică	Tipuri de structuri de primire turistica - Hoteluri		Numar locuri-zile	152205,00
2017	MUNICIPIUL ZALAU	Dezvoltare economică	TUR103D - Capacitatea de cazare turistică în funcțiune, pe tipuri de primire turistică	Tipuri de structuri de primire turistica - Hosteluri		Numar locuri-zile	25200,00
2017	MUNICIPIUL ZALAU	Dezvoltare economică	TUR103D - Capacitatea de cazare turistică în funcțiune, pe tipuri de primire turistică	Tipuri de structuri de primire turistica - Vile turistice		Numar locuri-zile	11498,00
2017	MUNICIPIUL ZALAU	Dezvoltare economică	TUR103D - Capacitatea de cazare turistică în funcțiune, pe tipuri de primire turistică	Tipuri de structuri de primire turistica - Pensiuni turistice		Numar locuri-zile	71036,00
2017	MUNICIPIUL ZALAU	Dezvoltare economică	TUR104E - Sosiri ale turiștilor în structuri de primire turistică, pe	Tipuri de structuri de primire turistica - Total		Numar persoane	24963,00



AN REFERINTA	LOCALITATE	DOMENIU	INDICATOR	CRITERIU	CRITERIU2	UM	VAL_INDICATOR
			tipuri de structuri				
2017	MUNICIPIUL ZALAU	Dezvoltare economică	TUR104E - Sosiri ale turiștilor în structuri de primire turistică, pe tipuri de structuri	Tipuri de structuri de primire turistica - Hoteluri		Numar persoane	18656,00
2017	MUNICIPIUL ZALAU	Dezvoltare economică	TUR104E - Sosiri ale turiștilor în structuri de primire turistică, pe tipuri de structuri	Tipuri de structuri de primire turistica - Hosteluri		Numar persoane	958,00
2017	MUNICIPIUL ZALAU	Dezvoltare economică	TUR104E - Sosiri ale turiștilor în structuri de primire turistică, pe tipuri de structuri	Tipuri de structuri de primire turistica - Vile turistice		Numar persoane	1315,00
2017	MUNICIPIUL ZALAU	Dezvoltare economică	TUR104E - Sosiri ale turiștilor în structuri de primire turistică, pe tipuri de structuri	Tipuri de structuri de primire turistica - Pensiuni turistice		Numar persoane	4034,00
2017	MUNICIPIUL ZALAU	Dezvoltare economică	TUR105E - Înnoptări în structuri de primire turistică, pe tipuri de structuri	Tipuri de structuri de primire turistica - Total		Numar	43867,00
2017	MUNICIPIUL ZALAU	Dezvoltare economică	TUR105E - Înnoptări în structuri de primire turistică, pe tipuri de structuri	Tipuri de structuri de primire turistica - Hoteluri		Numar	33612,00
2017	MUNICIPIUL ZALAU	Dezvoltare economică	TUR105E - Înnoptări în structuri de primire turistică, pe tipuri de structuri	Tipuri de structuri de primire turistica - Hosteluri		Numar	2246,00
2017	MUNICIPIUL ZALAU	Dezvoltare economică	TUR105E - Înnoptări în structuri de primire turistică, pe tipuri de structuri	Tipuri de structuri de primire turistica - Vile turistice		Numar	1725,00
2017	MUNICIPIUL ZALAU	Dezvoltare economică	TUR105E - Înnoptări în structuri de primire turistică, pe tipuri de structuri	Tipuri de structuri de primire turistica - Pensiuni turistice		Numar	6284,00
2017	MUNICIPIUL ZALAU	Dezvoltare economică	REGIS - Numărul întreprinderilor active	Nomenclator CAEN - 01 - Agricultură, vânătoare și servicii anexe		Numar intreprinderi	41,00
2017	MUNICIPIUL ZALAU	Dezvoltare economică	REGIS - Numărul întreprinderilor active	Nomenclator CAEN - 02 - Silvicultură și exploatare forestieră		Numar intreprinderi	6,00

AN REFERINTA	LOCALITATE	DOMENIU	INDICATOR	CRITERIU	CRITERIU2	UM	VAL_INDICATOR
2017	MUNICIPIUL ZALAU	Dezvoltare economică	REGIS - Numărul întreprinderilor active	Nomenclator CAEN - 08 - Alte activități extractive		Numar întreprinderi	7,00
2017	MUNICIPIUL ZALAU	Dezvoltare economică	REGIS - Numărul întreprinderilor active	Nomenclator CAEN - 10 - Industria alimentară		Numar întreprinderi	37,00
2017	MUNICIPIUL ZALAU	Dezvoltare economică	REGIS - Numărul întreprinderilor active	Nomenclator CAEN - 11 - Fabricarea băuturilor		Numar întreprinderi	1,00
2017	MUNICIPIUL ZALAU	Dezvoltare economică	REGIS - Numărul întreprinderilor active	Nomenclator CAEN - 13 - Fabricarea produselor textile		Numar întreprinderi	5,00
2017	MUNICIPIUL ZALAU	Dezvoltare economică	REGIS - Numărul întreprinderilor active	Nomenclator CAEN - 14 - Fabricarea articolelor de îmbrăcăminte		Numar întreprinderi	28,00
2017	MUNICIPIUL ZALAU	Dezvoltare economică	REGIS - Numărul întreprinderilor active	Nomenclator CAEN - 15 - Tăbăcirea și finisarea pieilor; fabricarea articolelor de voiaj și marochinărie, harnașamentelor și încălțăminte; prepararea și vopsirea blănurilor		Numar întreprinderi	4,00
2017	MUNICIPIUL ZALAU	Dezvoltare economică	REGIS - Numărul întreprinderilor active	Nomenclator CAEN - 16 - Prelucrarea lemnului, fabricarea produselor din lemn și plută, cu excepția mobilei; fabricarea articolelor din paie și din alte materiale vegetale împletite		Numar întreprinderi	8,00
2017	MUNICIPIUL ZALAU	Dezvoltare economică	REGIS - Numărul întreprinderilor active	Nomenclator CAEN - 17 - Fabricarea hârtiei și a produselor din hârtie		Numar întreprinderi	1,00
2017	MUNICIPIUL ZALAU	Dezvoltare economică	REGIS - Numărul întreprinderilor active	Nomenclator CAEN - 18 - Tipărire și reproducerea pe suporturi a înregistrărilor		Numar întreprinderi	12,00
2017	MUNICIPIUL ZALAU	Dezvoltare economică	REGIS - Numărul întreprinderilor active	Nomenclator CAEN - 20 - Fabricarea substanțelor și a produselor chimice		Numar întreprinderi	1,00
2017	MUNICIPIUL ZALAU	Dezvoltare economică	REGIS - Numărul întreprinderilor active	Nomenclator CAEN - 21 - Fabricarea produselor		Numar întreprinderi	1,00

AN REFERINTA	LOCALITATE	DOMENIU	INDICATOR	CRITERIU	CRITERIU2	UM	VAL_INDICATOR
				farmaceutice de bază și a preparatelor farmaceutice			
2017	MUNICIPIUL ZALAU	Dezvoltare economică	REGIS - Numărul întreprinderilor active	Nomenclator CAEN - 22 - Fabricarea produselor din cauciuc și mase plastice		Numar întreprinderi	12,00
2017	MUNICIPIUL ZALAU	Dezvoltare economică	REGIS - Numărul întreprinderilor active	Nomenclator CAEN - 23 - Fabricarea altor produse din minerale nemetalice		Numar întreprinderi	20,00
2017	MUNICIPIUL ZALAU	Dezvoltare economică	REGIS - Numărul întreprinderilor active	Nomenclator CAEN - 24 - Industria metalurgică		Numar întreprinderi	3,00
2017	MUNICIPIUL ZALAU	Dezvoltare economică	REGIS - Numărul întreprinderilor active	Nomenclator CAEN - 25 - Industria construcțiilor metalice și a produselor din metal, exclusiv mașini, utilaje și instalații		Numar întreprinderi	41,00
2017	MUNICIPIUL ZALAU	Dezvoltare economică	REGIS - Numărul întreprinderilor active	Nomenclator CAEN - 27 - Fabricarea echipamentelor electrice		Numar întreprinderi	2,00
2017	MUNICIPIUL ZALAU	Dezvoltare economică	REGIS - Numărul întreprinderilor active	Nomenclator CAEN - 28 - Fabricarea de mașini, utilaje și echipamente n.c.a.		Numar întreprinderi	7,00
2017	MUNICIPIUL ZALAU	Dezvoltare economică	REGIS - Numărul întreprinderilor active	Nomenclator CAEN - 30 - Fabricarea altor mijloace de transport		Numar întreprinderi	1,00
2017	MUNICIPIUL ZALAU	Dezvoltare economică	REGIS - Numărul întreprinderilor active	Nomenclator CAEN - 31 - Fabricarea de mobilă		Numar întreprinderi	18,00
2017	MUNICIPIUL ZALAU	Dezvoltare economică	REGIS - Numărul întreprinderilor active	Nomenclator CAEN - 32 - Alte activități industriale n.c.a.		Numar întreprinderi	18,00
2017	MUNICIPIUL ZALAU	Dezvoltare economică	REGIS - Numărul întreprinderilor active	Nomenclator CAEN - 33 - Repararea, întreținerea și instalarea mașinilor și echipamentelor		Numar întreprinderi	17,00
2017	MUNICIPIUL ZALAU	Dezvoltare economică	REGIS - Numărul întreprinderilor active	Nomenclator CAEN - 35 - Producția și furnizarea de		Numar întreprinderi	4,00

AN REFERINTA	LOCALITATE	DOMENIU	INDICATOR	CRITERIU	CRITERIU2	UM	VAL_INDICATOR
				energie electrică și termică, gaze, apă caldă și aer condiționat			
2017	MUNICIPIUL ZALAU	Dezvoltare economică	REGIS - Numărul întreprinderilor active	Nomenclator CAEN - 37 - Colectarea și epurarea apelor uzate		Numar întreprinderi	1,00
2017	MUNICIPIUL ZALAU	Dezvoltare economică	REGIS - Numărul întreprinderilor active	Nomenclator CAEN - 38 - Colectarea, tratarea și eliminarea deșeurilor; activități de recuperare a materialelor reciclabile		Numar întreprinderi	10,00
2017	MUNICIPIUL ZALAU	Dezvoltare economică	REGIS - Numărul întreprinderilor active	Nomenclator CAEN - 41 - Construcții de clădiri		Numar întreprinderi	118,00
2017	MUNICIPIUL ZALAU	Dezvoltare economică	REGIS - Numărul întreprinderilor active	Nomenclator CAEN - 42 - Lucrări de geniu civil		Numar întreprinderi	19,00
2017	MUNICIPIUL ZALAU	Dezvoltare economică	REGIS - Numărul întreprinderilor active	Nomenclator CAEN - 43 - Lucrări speciale de construcții		Numar întreprinderi	115,00
2017	MUNICIPIUL ZALAU	Dezvoltare economică	REGIS - Numărul întreprinderilor active	Nomenclator CAEN - 45 - Comerț cu ridicata și cu amănuntul, întreținerea și repararea autovehiculelor și a motocicletelor		Numar întreprinderi	139,00
2017	MUNICIPIUL ZALAU	Dezvoltare economică	REGIS - Numărul întreprinderilor active	Nomenclator CAEN - 46 - Comerț cu ridicata cu excepția comerțului cu autovehicule și motociclete		Numar întreprinderi	213,00
2017	MUNICIPIUL ZALAU	Dezvoltare economică	REGIS - Numărul întreprinderilor active	Nomenclator CAEN - 47 - Comerț cu amănuntul, cu excepția autovehiculelor și motocicletelor		Numar întreprinderi	423,00
2017	MUNICIPIUL ZALAU	Dezvoltare economică	REGIS - Numărul întreprinderilor active	Nomenclator CAEN - 49 - Transporturi terestre și transporturi prin conducte		Numar întreprinderi	344,00
2017	MUNICIPIUL	Dezvoltare economică	REGIS - Numărul întreprinderilor	Nomenclator CAEN - 52 -		Numar	18,00

AN REFERINTA	LOCALITATE	DOMENIU	INDICATOR	CRITERIU	CRITERIU2	UM	VAL_INDICATOR
	ZALAU		active	Depozitare și activități auxiliare pentru transporturi		intreprinderi	
2017	MUNICIPIUL ZALAU	Dezvoltare economică	REGIS - Numărul întreprinderilor active	Nomenclator CAEN - 53 - Activități de poștă și de curier		Numar intreprinderi	5,00
2017	MUNICIPIUL ZALAU	Dezvoltare economică	REGIS - Numărul întreprinderilor active	Nomenclator CAEN - 55 - Hoteluri și alte facilități de cazare		Numar intreprinderi	13,00
2017	MUNICIPIUL ZALAU	Dezvoltare economică	REGIS - Numărul întreprinderilor active	Nomenclator CAEN - 56 - Restaurante și alte activități de servicii de alimentație		Numar intreprinderi	91,00
2017	MUNICIPIUL ZALAU	Dezvoltare economică	REGIS - Numărul întreprinderilor active	Nomenclator CAEN - 58 - Activități de editare		Numar intreprinderi	12,00
2017	MUNICIPIUL ZALAU	Dezvoltare economică	REGIS - Numărul întreprinderilor active	Nomenclator CAEN - 59 - Activități de producție cinematografică, video și de programe de televiziune; înregistrări audio și activități de editare muzicală		Numar intreprinderi	3,00
2017	MUNICIPIUL ZALAU	Dezvoltare economică	REGIS - Numărul întreprinderilor active	Nomenclator CAEN - 61 - Telecomunicații		Numar intreprinderi	10,00
2017	MUNICIPIUL ZALAU	Dezvoltare economică	REGIS - Numărul întreprinderilor active	Nomenclator CAEN - 62 - Activități de servicii în tehnologia informației		Numar intreprinderi	32,00
2017	MUNICIPIUL ZALAU	Dezvoltare economică	REGIS - Numărul întreprinderilor active	Nomenclator CAEN - 63 - Activități de servicii informatice		Numar intreprinderi	6,00
2017	MUNICIPIUL ZALAU	Dezvoltare economică	REGIS - Numărul întreprinderilor active	Nomenclator CAEN - 64 - Intermedieri financiare, cu excepția activităților de asigurări și ale fondurilor de pensii		Numar intreprinderi	11,00
2017	MUNICIPIUL ZALAU	Dezvoltare economică	REGIS - Numărul întreprinderilor active	Nomenclator CAEN - 66 - Activități auxiliare pentru intermedieri financiare, activități de asigurare și fonduri de pensii		Numar intreprinderi	31,00

AN REFERINTA	LOCALITATE	DOMENIU	INDICATOR	CRITERIU	CRITERIU2	UM	VAL_INDICATOR
2017	MUNICIPIUL ZALAU	Dezvoltare economică	REGIS - Numărul întreprinderilor active	Nomenclator CAEN - 68 - Tranzacții imobiliare		Numar intreprinderi	61,00
2017	MUNICIPIUL ZALAU	Dezvoltare economică	REGIS - Numărul întreprinderilor active	Nomenclator CAEN - 69 - Activități juridice și de contabilitate		Numar intreprinderi	61,00
2017	MUNICIPIUL ZALAU	Dezvoltare economică	REGIS - Numărul întreprinderilor active	Nomenclator CAEN - 70 - Activități ale direcțiilor(centralelor), birourilor administrative centralizate; activități de management și de consultanță în management		Numar intreprinderi	64,00
2017	MUNICIPIUL ZALAU	Dezvoltare economică	REGIS - Numărul întreprinderilor active	Nomenclator CAEN - 71 - Activități de arhitectură și inginerie; activități de testări și analiză tehnică		Numar intreprinderi	93,00
2017	MUNICIPIUL ZALAU	Dezvoltare economică	REGIS - Numărul întreprinderilor active	Nomenclator CAEN - 72 - Cercetare-dezvoltare		Numar intreprinderi	1,00
2017	MUNICIPIUL ZALAU	Dezvoltare economică	REGIS - Numărul întreprinderilor active	Nomenclator CAEN - 73 - Publicitate și activități de studiere a pieței		Numar intreprinderi	25,00
2017	MUNICIPIUL ZALAU	Dezvoltare economică	REGIS - Numărul întreprinderilor active	Nomenclator CAEN - 74 - Alte activități profesionale, științifice și tehnice		Numar intreprinderi	24,00
2017	MUNICIPIUL ZALAU	Dezvoltare economică	REGIS - Numărul întreprinderilor active	Nomenclator CAEN - 75 - Activități veterinare		Numar intreprinderi	8,00
2017	MUNICIPIUL ZALAU	Dezvoltare economică	REGIS - Numărul întreprinderilor active	Nomenclator CAEN - 77 - Activități de închiriere și leasing		Numar intreprinderi	14,00
2017	MUNICIPIUL ZALAU	Dezvoltare economică	REGIS - Numărul întreprinderilor active	Nomenclator CAEN - 78 - Activități de servicii privind forța de muncă		Numar intreprinderi	8,00
2017	MUNICIPIUL ZALAU	Dezvoltare economică	REGIS - Numărul întreprinderilor active	Nomenclator CAEN - 79 - Activități ale agențiilor turistice și a tur-operatorilor; alte servicii de rezervare și asistență		Numar intreprinderi	6,00

AN REFERINTA	LOCALITATE	DOMENIU	INDICATOR	CRITERIU	CRITERIU2	UM	VAL_INDICATOR
				turistică			
2017	MUNICIPIUL ZALAU	Dezvoltare economică	REGIS - Numărul întreprinderilor active	Nomenclator CAEN - 80 - Activități de investigații și protecție		Numar întreprinderi	13,00
2017	MUNICIPIUL ZALAU	Dezvoltare economică	REGIS - Numărul întreprinderilor active	Nomenclator CAEN - 81 - Activități de peisagistică și servicii pentru clădiri		Numar întreprinderi	22,00
2017	MUNICIPIUL ZALAU	Dezvoltare economică	REGIS - Numărul întreprinderilor active	Nomenclator CAEN - 82 - Activități de secretariat, servicii suport și alte activități de servicii prestate în principal întreprinderilor		Numar întreprinderi	26,00
2017	MUNICIPIUL ZALAU	Dezvoltare economică	REGIS - Numărul întreprinderilor active	Nomenclator CAEN - 85 - Învățământ		Numar întreprinderi	29,00
2017	MUNICIPIUL ZALAU	Dezvoltare economică	REGIS - Numărul întreprinderilor active	Nomenclator CAEN - 86 - Activități referitoare la sănătatea umană		Numar întreprinderi	48,00
2017	MUNICIPIUL ZALAU	Dezvoltare economică	REGIS - Numărul întreprinderilor active	Nomenclator CAEN - 87 - Servicii combinate de îngrijire medicală și asistență socială, cu cazare		Numar întreprinderi	1,00
2017	MUNICIPIUL ZALAU	Dezvoltare economică	REGIS - Numărul întreprinderilor active	Nomenclator CAEN - 90 - Activități de creație și interpretare artistică		Numar întreprinderi	10,00
2017	MUNICIPIUL ZALAU	Dezvoltare economică	REGIS - Numărul întreprinderilor active	Nomenclator CAEN - 91 - Activități ale bibliotecilor, arhivelor, muzeelor și alte activități culturale		Numar întreprinderi	1,00
2017	MUNICIPIUL ZALAU	Dezvoltare economică	REGIS - Numărul întreprinderilor active	Nomenclator CAEN - 92 - Activități de jocuri de noroc și pariuri		Numar întreprinderi	4,00
2017	MUNICIPIUL ZALAU	Dezvoltare economică	REGIS - Numărul întreprinderilor active	Nomenclator CAEN - 93 - Activități spotive, recreative și distractive		Numar întreprinderi	28,00

AN REFERINTA	LOCALITATE	DOMENIU	INDICATOR	CRITERIU	CRITERIU2	UM	VAL_INDICATOR
2017	MUNICIPIUL ZALAU	Dezvoltare economică	REGIS - Numărul întreprinderilor active	Nomenclator CAEN - 95 - Reparații de calculatoare, de articole personale și de uz gospodăresc		Numar întreprinderi	18,00
2017	MUNICIPIUL ZALAU	Dezvoltare economică	REGIS - Numărul întreprinderilor active	Nomenclator CAEN - 96 - Alte activități de servicii		Numar întreprinderi	20,00
2017	MUNICIPIUL ZALAU	Dezvoltare economică	REGIS - Numărul întreprinderilor non-comerț active	Nomenclator CAEN - 01 - Agricultură, vânătoare și servicii anexe		Numar întreprinderi	41,00
2017	MUNICIPIUL ZALAU	Dezvoltare economică	REGIS - Numărul întreprinderilor non-comerț active	Nomenclator CAEN - 02 - Silvicultură și exploatare forestieră		Numar întreprinderi	6,00
2017	MUNICIPIUL ZALAU	Dezvoltare economică	REGIS - Numărul întreprinderilor non-comerț active	Nomenclator CAEN - 08 - Alte activități extractive		Numar întreprinderi	7,00
2017	MUNICIPIUL ZALAU	Dezvoltare economică	REGIS - Numărul întreprinderilor non-comerț active	Nomenclator CAEN - 10 - Industria alimentară		Numar întreprinderi	37,00
2017	MUNICIPIUL ZALAU	Dezvoltare economică	REGIS - Numărul întreprinderilor non-comerț active	Nomenclator CAEN - 11 - Fabricarea băuturilor		Numar întreprinderi	1,00
2017	MUNICIPIUL ZALAU	Dezvoltare economică	REGIS - Numărul întreprinderilor non-comerț active	Nomenclator CAEN - 13 - Fabricarea produselor textile		Numar întreprinderi	5,00
2017	MUNICIPIUL ZALAU	Dezvoltare economică	REGIS - Numărul întreprinderilor non-comerț active	Nomenclator CAEN - 14 - Fabricarea articolelor de îmbrăcăminte		Numar întreprinderi	28,00
2017	MUNICIPIUL ZALAU	Dezvoltare economică	REGIS - Numărul întreprinderilor non-comerț active	Nomenclator CAEN - 15 - Tăbăcirea și finisarea pieilor; fabricarea articolelor de voiaj și marochinărie, harnașamentelor și încălțăminte; prepararea și vopsirea blănurilor		Numar întreprinderi	4,00
2017	MUNICIPIUL ZALAU	Dezvoltare economică	REGIS - Numărul întreprinderilor non-comerț active	Nomenclator CAEN - 16 - Prelucrarea lemnului, fabricarea produselor din lemn și plută, cu excepția mobilei; fabricarea articolelor din paie și din alte		Numar întreprinderi	8,00



AN REFERINTA	LOCALITATE	DOMENIU	INDICATOR	CRITERIU	CRITERIU2	UM	VAL_INDICATOR
				materiale vegetale împletite			
2017	MUNICIPIUL ZALAU	Dezvoltare economică	REGIS - Numărul întreprinderilor non-comerț active	Nomenclator CAEN - 17 - Fabricarea hârtiei și a produselor din hârtie		Numar întreprinderi	1,00
2017	MUNICIPIUL ZALAU	Dezvoltare economică	REGIS - Numărul întreprinderilor non-comerț active	Nomenclator CAEN - 18 - Tipărire și reproducerea pe suporti a înregistrărilor		Numar întreprinderi	12,00
2017	MUNICIPIUL ZALAU	Dezvoltare economică	REGIS - Numărul întreprinderilor non-comerț active	Nomenclator CAEN - 20 - Fabricarea substanțelor și a produselor chimice		Numar întreprinderi	1,00
2017	MUNICIPIUL ZALAU	Dezvoltare economică	REGIS - Numărul întreprinderilor non-comerț active	Nomenclator CAEN - 21 - Fabricarea produselor farmaceutice de bază și a preparatelor farmaceutice		Numar întreprinderi	1,00
2017	MUNICIPIUL ZALAU	Dezvoltare economică	REGIS - Numărul întreprinderilor non-comerț active	Nomenclator CAEN - 22 - Fabricarea produselor din cauciuc și mase plastice		Numar întreprinderi	12,00
2017	MUNICIPIUL ZALAU	Dezvoltare economică	REGIS - Numărul întreprinderilor non-comerț active	Nomenclator CAEN - 23 - Fabricarea altor produse din minerale nemetalice		Numar întreprinderi	20,00
2017	MUNICIPIUL ZALAU	Dezvoltare economică	REGIS - Numărul întreprinderilor non-comerț active	Nomenclator CAEN - 24 - Industria metalurgică		Numar întreprinderi	3,00
2017	MUNICIPIUL ZALAU	Dezvoltare economică	REGIS - Numărul întreprinderilor non-comerț active	Nomenclator CAEN - 25 - Industria construcțiilor metalice și a produselor din metal, exclusiv mașini, utilaje și instalații		Numar întreprinderi	41,00
2017	MUNICIPIUL ZALAU	Dezvoltare economică	REGIS - Numărul întreprinderilor non-comerț active	Nomenclator CAEN - 27 - Fabricarea echipamentelor electrice		Numar întreprinderi	2,00
2017	MUNICIPIUL ZALAU	Dezvoltare economică	REGIS - Numărul întreprinderilor non-comerț active	Nomenclator CAEN - 28 - Fabricarea de mașini, utilaje și echipamente n.c.a.		Numar întreprinderi	7,00
2017	MUNICIPIUL	Dezvoltare economică	REGIS - Numărul întreprinderilor	Nomenclator CAEN - 30 -		Numar	1,00

AN REFERINTA	LOCALITATE	DOMENIU	INDICATOR	CRITERIU	CRITERIU2	UM	VAL_INDICATOR
	ZALAU		non-comerț active	Fabricarea altor mijloace de transport		intreprinderi	
2017	MUNICIPIUL ZALAU	Dezvoltare economică	REGIS - Numărul întreprinderilor non-comerț active	Nomenclator CAEN - 31 - Fabricarea de mobilă		Numar intreprinderi	18,00
2017	MUNICIPIUL ZALAU	Dezvoltare economică	REGIS - Numărul întreprinderilor non-comerț active	Nomenclator CAEN - 32 - Alte activități industriale n.c.a.		Numar intreprinderi	18,00
2017	MUNICIPIUL ZALAU	Dezvoltare economică	REGIS - Numărul întreprinderilor non-comerț active	Nomenclator CAEN - 33 - Repararea, întreținerea și instalarea mașinilor și echipamentelor		Numar intreprinderi	17,00
2017	MUNICIPIUL ZALAU	Dezvoltare economică	REGIS - Numărul întreprinderilor non-comerț active	Nomenclator CAEN - 35 - Producția și furnizarea de energie electrică și termică, gaze, apă caldă și aer condiționat		Numar intreprinderi	4,00
2017	MUNICIPIUL ZALAU	Dezvoltare economică	REGIS - Numărul întreprinderilor non-comerț active	Nomenclator CAEN - 37 - Colectarea și epurarea apelor uzate		Numar intreprinderi	1,00
2017	MUNICIPIUL ZALAU	Dezvoltare economică	REGIS - Numărul întreprinderilor non-comerț active	Nomenclator CAEN - 38 - Colectarea, tratarea și eliminarea deșeurilor; activități de recuperare a materialelor reciclabile		Numar intreprinderi	10,00
2017	MUNICIPIUL ZALAU	Dezvoltare economică	REGIS - Numărul întreprinderilor non-comerț active	Nomenclator CAEN - 41 - Construcții de clădiri		Numar intreprinderi	118,00
2017	MUNICIPIUL ZALAU	Dezvoltare economică	REGIS - Numărul întreprinderilor non-comerț active	Nomenclator CAEN - 42 - Lucrări de geniu civil		Numar intreprinderi	19,00
2017	MUNICIPIUL ZALAU	Dezvoltare economică	REGIS - Numărul întreprinderilor non-comerț active	Nomenclator CAEN - 43 - Lucrări speciale de construcții		Numar intreprinderi	115,00
2017	MUNICIPIUL ZALAU	Dezvoltare economică	REGIS - Numărul întreprinderilor non-comerț active	Nomenclator CAEN - 49 - Transporturi terestre și transporturi prin conducte		Numar intreprinderi	344,00
2017	MUNICIPIUL ZALAU	Dezvoltare economică	REGIS - Numărul întreprinderilor non-comerț active	Nomenclator CAEN - 52 - Depozitare și activități auxiliare		Numar intreprinderi	18,00

AN REFERINTA	LOCALITATE	DOMENIU	INDICATOR	CRITERIU	CRITERIU2	UM	VAL_INDICATOR
				pentru transporturi			
2017	MUNICIPIUL ZALAU	Dezvoltare economică	REGIS - Numărul întreprinderilor non-comerț active	Nomenclator CAEN - 53 - Activități de poștă și de curier		Numar întreprinderi	5,00
2017	MUNICIPIUL ZALAU	Dezvoltare economică	REGIS - Numărul întreprinderilor non-comerț active	Nomenclator CAEN - 55 - Hoteluri și alte facilități de cazare		Numar întreprinderi	13,00
2017	MUNICIPIUL ZALAU	Dezvoltare economică	REGIS - Numărul întreprinderilor non-comerț active	Nomenclator CAEN - 56 - Restaurante și alte activități de servicii de alimentație		Numar întreprinderi	91,00
2017	MUNICIPIUL ZALAU	Dezvoltare economică	REGIS - Numărul întreprinderilor non-comerț active	Nomenclator CAEN - 58 - Activități de editare		Numar întreprinderi	12,00
2017	MUNICIPIUL ZALAU	Dezvoltare economică	REGIS - Numărul întreprinderilor non-comerț active	Nomenclator CAEN - 59 - Activități de producție cinematografică, video și de programe de televiziune; înregistrări audio și activități de editare muzicală		Numar întreprinderi	3,00
2017	MUNICIPIUL ZALAU	Dezvoltare economică	REGIS - Numărul întreprinderilor non-comerț active	Nomenclator CAEN - 61 - Telecomunicații		Numar întreprinderi	10,00
2017	MUNICIPIUL ZALAU	Dezvoltare economică	REGIS - Numărul întreprinderilor non-comerț active	Nomenclator CAEN - 62 - Activități de servicii în tehnologia informației		Numar întreprinderi	32,00
2017	MUNICIPIUL ZALAU	Dezvoltare economică	REGIS - Numărul întreprinderilor non-comerț active	Nomenclator CAEN - 63 - Activități de servicii informatice		Numar întreprinderi	6,00
2017	MUNICIPIUL ZALAU	Dezvoltare economică	REGIS - Numărul întreprinderilor non-comerț active	Nomenclator CAEN - 64 - Intermedieri financiare, cu excepția activităților de asigurări și ale fondurilor de pensii		Numar întreprinderi	11,00
2017	MUNICIPIUL ZALAU	Dezvoltare economică	REGIS - Numărul întreprinderilor non-comerț active	Nomenclator CAEN - 66 - Activități auxiliare pentru intermedieri financiare, activități de asigurare și fonduri de pensii		Numar întreprinderi	31,00
2017	MUNICIPIUL	Dezvoltare economică	REGIS - Numărul întreprinderilor	Nomenclator CAEN - 68 -		Numar	61,00

AN REFERINTA	LOCALITATE	DOMENIU	INDICATOR	CRITERIU	CRITERIU2	UM	VAL_INDICATOR
	ZALAU		non-comerț active	Tranzacții imobiliare		intreprinderi	
2017	MUNICIPIUL ZALAU	Dezvoltare economică	REGIS - Numărul întreprinderilor non-comerț active	Nomenclator CAEN - 69 - Activități juridice și de contabilitate		Numar intreprinderi	61,00
2017	MUNICIPIUL ZALAU	Dezvoltare economică	REGIS - Numărul întreprinderilor non-comerț active	Nomenclator CAEN - 70 - Activități ale direcțiilor(centralelor), birourilor administrative centralizate; activități de management și de consultanță în management		Numar intreprinderi	64,00
2017	MUNICIPIUL ZALAU	Dezvoltare economică	REGIS - Numărul întreprinderilor non-comerț active	Nomenclator CAEN - 71 - Activități de arhitectură și inginerie; activități de testări și analiză tehnică		Numar intreprinderi	93,00
2017	MUNICIPIUL ZALAU	Dezvoltare economică	REGIS - Numărul întreprinderilor non-comerț active	Nomenclator CAEN - 72 - Cercetare-dezvoltare		Numar intreprinderi	1,00
2017	MUNICIPIUL ZALAU	Dezvoltare economică	REGIS - Numărul întreprinderilor non-comerț active	Nomenclator CAEN - 73 - Publicitate și activități de studiere a pieței		Numar intreprinderi	25,00
2017	MUNICIPIUL ZALAU	Dezvoltare economică	REGIS - Numărul întreprinderilor non-comerț active	Nomenclator CAEN - 74 - Alte activități profesionale, științifice și tehnice		Numar intreprinderi	24,00
2017	MUNICIPIUL ZALAU	Dezvoltare economică	REGIS - Numărul întreprinderilor non-comerț active	Nomenclator CAEN - 75 - Activități veterinare		Numar intreprinderi	8,00
2017	MUNICIPIUL ZALAU	Dezvoltare economică	REGIS - Numărul întreprinderilor non-comerț active	Nomenclator CAEN - 77 - Activități de închiriere și leasing		Numar intreprinderi	14,00
2017	MUNICIPIUL ZALAU	Dezvoltare economică	REGIS - Numărul întreprinderilor non-comerț active	Nomenclator CAEN - 78 - Activități de servicii privind forța de muncă		Numar intreprinderi	8,00
2017	MUNICIPIUL ZALAU	Dezvoltare economică	REGIS - Numărul întreprinderilor non-comerț active	Nomenclator CAEN - 79 - Activități ale agențiilor turistice și a tur-operatorilor; alte servicii de rezervare și asistență turistică		Numar intreprinderi	6,00

AN REFERINTA	LOCALITATE	DOMENIU	INDICATOR	CRITERIU	CRITERIU2	UM	VAL_INDICATOR
2017	MUNICIPIUL ZALAU	Dezvoltare economică	REGIS - Numărul întreprinderilor non-comerț active	Nomenclator CAEN - 80 - Activități de investigații și protecție		Numar întreprinderi	13,00
2017	MUNICIPIUL ZALAU	Dezvoltare economică	REGIS - Numărul întreprinderilor non-comerț active	Nomenclator CAEN - 81 - Activități de peisagistică și servicii pentru clădiri		Numar întreprinderi	22,00
2017	MUNICIPIUL ZALAU	Dezvoltare economică	REGIS - Numărul întreprinderilor non-comerț active	Nomenclator CAEN - 82 - Activități de secretariat, servicii suport și alte activități de servicii prestate în principal întreprinderilor		Numar întreprinderi	26,00
2017	MUNICIPIUL ZALAU	Dezvoltare economică	REGIS - Numărul întreprinderilor non-comerț active	Nomenclator CAEN - 85 - Învățământ		Numar întreprinderi	29,00
2017	MUNICIPIUL ZALAU	Dezvoltare economică	REGIS - Numărul întreprinderilor non-comerț active	Nomenclator CAEN - 86 - Activități referitoare la sănătatea umană		Numar întreprinderi	48,00
2017	MUNICIPIUL ZALAU	Dezvoltare economică	REGIS - Numărul întreprinderilor non-comerț active	Nomenclator CAEN - 87 - Servicii combinate de îngrijire medicală și asistență socială, cu cazare		Numar întreprinderi	1,00
2017	MUNICIPIUL ZALAU	Dezvoltare economică	REGIS - Numărul întreprinderilor non-comerț active	Nomenclator CAEN - 90 - Activități de creație și interpretare artistică		Numar întreprinderi	10,00
2017	MUNICIPIUL ZALAU	Dezvoltare economică	REGIS - Numărul întreprinderilor non-comerț active	Nomenclator CAEN - 91 - Activități ale bibliotecilor, arhivelor, muzeelor și alte activități culturale		Numar întreprinderi	1,00
2017	MUNICIPIUL ZALAU	Dezvoltare economică	REGIS - Numărul întreprinderilor non-comerț active	Nomenclator CAEN - 92 - Activități de jocuri de noroc și pariuri		Numar întreprinderi	4,00
2017	MUNICIPIUL ZALAU	Dezvoltare economică	REGIS - Numărul întreprinderilor non-comerț active	Nomenclator CAEN - 93 - Activități sportive, recreative și distractive		Numar întreprinderi	28,00
2017	MUNICIPIUL	Dezvoltare economică	REGIS - Numărul întreprinderilor	Nomenclator CAEN - 95 -		Numar	18,00

AN REFERINTA	LOCALITATE	DOMENIU	INDICATOR	CRITERIU	CRITERIU2	UM	VAL_INDICATOR
	ZALAU		non-comerț active	Reparații de calculatoare, de articole personale și de uz gospodăresc		intreprinderi	
2017	MUNICIPIUL ZALAU	Dezvoltare economică	REGIS - Numărul întreprinderilor non-comerț active	Nomenclator CAEN - 96 - Alte activități de servicii		Numar intreprinderi	20,00
2017	MUNICIPIUL ZALAU	Dezvoltare economică	REGIS - Cifra de afaceri a întreprinderilor active	Nomenclator CAEN - 01 - Agricultură, vânătoare și servicii anexe		Lei	133998741,00
2017	MUNICIPIUL ZALAU	Dezvoltare economică	REGIS - Cifra de afaceri a întreprinderilor active	Nomenclator CAEN - 02 - Silvicultură și exploatare forestieră		Lei	19915703,00
2017	MUNICIPIUL ZALAU	Dezvoltare economică	REGIS - Cifra de afaceri a întreprinderilor active	Nomenclator CAEN - 08 - Alte activități extractive		Lei	5818385,00
2017	MUNICIPIUL ZALAU	Dezvoltare economică	REGIS - Cifra de afaceri a întreprinderilor active	Nomenclator CAEN - 10 - Industria alimentară		Lei	23055584,00
2017	MUNICIPIUL ZALAU	Dezvoltare economică	REGIS - Cifra de afaceri a întreprinderilor active	Nomenclator CAEN - 11 - Fabricarea băuturilor		Lei	471623,00
2017	MUNICIPIUL ZALAU	Dezvoltare economică	REGIS - Cifra de afaceri a întreprinderilor active	Nomenclator CAEN - 13 - Fabricarea produselor textile		Lei	2582565,00
2017	MUNICIPIUL ZALAU	Dezvoltare economică	REGIS - Cifra de afaceri a întreprinderilor active	Nomenclator CAEN - 14 - Fabricarea articolelor de îmbrăcăminte		Lei	42080643,00
2017	MUNICIPIUL ZALAU	Dezvoltare economică	REGIS - Cifra de afaceri a întreprinderilor active	Nomenclator CAEN - 15 - Tăbăcirea și finisarea pieilor; fabricarea articolelor de voiaj și marochinărie, harnașamentelor și încălțămintei; prepararea și vopsirea blănușilor		Lei	1397553,00
2017	MUNICIPIUL ZALAU	Dezvoltare economică	REGIS - Cifra de afaceri a întreprinderilor active	Nomenclator CAEN - 16 - Prelucrarea lemnului, fabricarea produselor din lemn și plută, cu excepția mobilei; fabricarea articolelor din paie și din alte materiale vegetale împletite		Lei	6484502,00

AN REFERINTA	LOCALITATE	DOMENIU	INDICATOR	CRITERIU	CRITERIU2	UM	VAL_INDICATOR
2017	MUNICIPIUL ZALAU	Dezvoltare economică	REGIS - Cifra de afaceri a întreprinderilor active	Nomenclator CAEN - 17 - Fabricarea hârtiei și a produselor din hârtie		Lei	0,00
2017	MUNICIPIUL ZALAU	Dezvoltare economică	REGIS - Cifra de afaceri a întreprinderilor active	Nomenclator CAEN - 18 - Tipărire și reproducerea pe suporti a înregistrărilor		Lei	7568660,00
2017	MUNICIPIUL ZALAU	Dezvoltare economică	REGIS - Cifra de afaceri a întreprinderilor active	Nomenclator CAEN - 20 - Fabricarea substanțelor și a produselor chimice		Lei	3805503,00
2017	MUNICIPIUL ZALAU	Dezvoltare economică	REGIS - Cifra de afaceri a întreprinderilor active	Nomenclator CAEN - 21 - Fabricarea produselor farmaceutice de bază și a preparatelor farmaceutice		Lei	1000,00
2017	MUNICIPIUL ZALAU	Dezvoltare economică	REGIS - Cifra de afaceri a întreprinderilor active	Nomenclator CAEN - 22 - Fabricarea produselor din cauciuc și mase plastice		Lei	21710469,00
2017	MUNICIPIUL ZALAU	Dezvoltare economică	REGIS - Cifra de afaceri a întreprinderilor active	Nomenclator CAEN - 23 - Fabricarea altor produse din minerale nemetalice		Lei	7570853,00
2017	MUNICIPIUL ZALAU	Dezvoltare economică	REGIS - Cifra de afaceri a întreprinderilor active	Nomenclator CAEN - 24 - Industria metalurgică		Lei	1786436621,00
2017	MUNICIPIUL ZALAU	Dezvoltare economică	REGIS - Cifra de afaceri a întreprinderilor active	Nomenclator CAEN - 25 - Industria construcțiilor metalice și a produselor din metal, exclusiv mașini, utilaje și instalații		Lei	45143110,00
2017	MUNICIPIUL ZALAU	Dezvoltare economică	REGIS - Cifra de afaceri a întreprinderilor active	Nomenclator CAEN - 27 - Fabricarea echipamentelor electrice		Lei	5663173,00
2017	MUNICIPIUL ZALAU	Dezvoltare economică	REGIS - Cifra de afaceri a întreprinderilor active	Nomenclator CAEN - 28 - Fabricarea de mașini, utilaje și echipamente n.c.a.		Lei	44476171,00
2017	MUNICIPIUL ZALAU	Dezvoltare economică	REGIS - Cifra de afaceri a întreprinderilor active	Nomenclator CAEN - 30 - Fabricarea altor mijloace de		Lei	5116082,00

AN REFERINTA	LOCALITATE	DOMENIU	INDICATOR	CRTERIU	CRTERIU2	UM	VAL_INDICATOR
				transport			
2017	MUNICIPIUL ZALAU	Dezvoltare economică	REGIS - Cifra de afaceri a întreprinderilor active	Nomenclator CAEN - 31 - Fabricarea de mobilă		Lei	66274511,00
2017	MUNICIPIUL ZALAU	Dezvoltare economică	REGIS - Cifra de afaceri a întreprinderilor active	Nomenclator CAEN - 32 - Alte activități industriale n.c.a.		Lei	6977559,00
2017	MUNICIPIUL ZALAU	Dezvoltare economică	REGIS - Cifra de afaceri a întreprinderilor active	Nomenclator CAEN - 33 - Repararea, întreținerea și instalarea mașinilor și echipamentelor		Lei	10815988,00
2017	MUNICIPIUL ZALAU	Dezvoltare economică	REGIS - Cifra de afaceri a întreprinderilor active	Nomenclator CAEN - 35 - Producția și furnizarea de energie electrică și termică, gaze, apă caldă și aer condiționat		Lei	29504239,00
2017	MUNICIPIUL ZALAU	Dezvoltare economică	REGIS - Cifra de afaceri a întreprinderilor active	Nomenclator CAEN - 37 - Colectarea și epurarea apelor uzate		Lei	297390,00
2017	MUNICIPIUL ZALAU	Dezvoltare economică	REGIS - Cifra de afaceri a întreprinderilor active	Nomenclator CAEN - 38 - Colectarea, tratarea și eliminarea deșeurilor; activități de recuperare a materialelor reciclabile		Lei	18478539,00
2017	MUNICIPIUL ZALAU	Dezvoltare economică	REGIS - Cifra de afaceri a întreprinderilor active	Nomenclator CAEN - 41 - Construcții de clădiri		Lei	82066660,00
2017	MUNICIPIUL ZALAU	Dezvoltare economică	REGIS - Cifra de afaceri a întreprinderilor active	Nomenclator CAEN - 42 - Lucrări de geniu civil		Lei	58217907,00
2017	MUNICIPIUL ZALAU	Dezvoltare economică	REGIS - Cifra de afaceri a întreprinderilor active	Nomenclator CAEN - 43 - Lucrări speciale de construcții		Lei	87210761,00
2017	MUNICIPIUL ZALAU	Dezvoltare economică	REGIS - Cifra de afaceri a întreprinderilor active	Nomenclator CAEN - 45 - Comerț cu ridicata și cu amănuntul, întreținerea și repararea autovehiculelor și a motocicletelor		Lei	115605863,00
2017	MUNICIPIUL	Dezvoltare economică	REGIS - Cifra de afaceri a	Nomenclator CAEN - 46 -		Lei	786096665,00



AN REFERINTA	LOCALITATE	DOMENIU	INDICATOR	CRITERIU	CRITERIU2	UM	VAL_INDICATOR
	ZALAU		întreprinderilor active	Comerț cu ridicata cu excepția comerțului cu autovehicule și motociclete			
2017	MUNICIPIUL ZALAU	Dezvoltare economică	REGIS - Cifra de afaceri a întreprinderilor active	Nomenclator CAEN - 47 - Comerț cu amănuntul, cu excepția autovehiculelor și motocicletelor		Lei	300294977,00
2017	MUNICIPIUL ZALAU	Dezvoltare economică	REGIS - Cifra de afaceri a întreprinderilor active	Nomenclator CAEN - 49 - Transporturi terestre și transporturi prin conducte		Lei	222701886,00
2017	MUNICIPIUL ZALAU	Dezvoltare economică	REGIS - Cifra de afaceri a întreprinderilor active	Nomenclator CAEN - 52 - Depozitare și activități auxiliare pentru transporturi		Lei	11556188,00
2017	MUNICIPIUL ZALAU	Dezvoltare economică	REGIS - Cifra de afaceri a întreprinderilor active	Nomenclator CAEN - 53 - Activități de poștă și de curier		Lei	3791018,00
2017	MUNICIPIUL ZALAU	Dezvoltare economică	REGIS - Cifra de afaceri a întreprinderilor active	Nomenclator CAEN - 55 - Hoteluri și alte facilități de cazare		Lei	15590700,00
2017	MUNICIPIUL ZALAU	Dezvoltare economică	REGIS - Cifra de afaceri a întreprinderilor active	Nomenclator CAEN - 56 - Restaurante și alte activități de servicii de alimentație		Lei	42655846,00
2017	MUNICIPIUL ZALAU	Dezvoltare economică	REGIS - Cifra de afaceri a întreprinderilor active	Nomenclator CAEN - 58 - Activități de editare		Lei	9604081,00
2017	MUNICIPIUL ZALAU	Dezvoltare economică	REGIS - Cifra de afaceri a întreprinderilor active	Nomenclator CAEN - 59 - Activități de producție cinematografică, video și de programe de televiziune; înregistrări audio și activități de editare muzicală		Lei	842457,00
2017	MUNICIPIUL ZALAU	Dezvoltare economică	REGIS - Cifra de afaceri a întreprinderilor active	Nomenclator CAEN - 61 - Telecomunicații		Lei	2783437,00
2017	MUNICIPIUL ZALAU	Dezvoltare economică	REGIS - Cifra de afaceri a întreprinderilor active	Nomenclator CAEN - 62 - Activități de servicii în tehnologia informației		Lei	18856262,00

AN REFERINTA	LOCALITATE	DOMENIU	INDICATOR	CRITERIU	CRITERIU2	UM	VAL_INDICATOR
2017	MUNICIPIUL ZALAU	Dezvoltare economică	REGIS - Cifra de afaceri a întreprinderilor active	Nomenclator CAEN - 63 - Activități de servicii informatice		Lei	664139,00
2017	MUNICIPIUL ZALAU	Dezvoltare economică	REGIS - Cifra de afaceri a întreprinderilor active	Nomenclator CAEN - 64 - Intermedieri financiare, cu excepția activităților de asigurări și ale fondurilor de pensii		Lei	1922677,00
2017	MUNICIPIUL ZALAU	Dezvoltare economică	REGIS - Cifra de afaceri a întreprinderilor active	Nomenclator CAEN - 66 - Activități auxiliare pentru intermedieri financiare, activități de asigurare și fonduri de pensii		Lei	6960901,00
2017	MUNICIPIUL ZALAU	Dezvoltare economică	REGIS - Cifra de afaceri a întreprinderilor active	Nomenclator CAEN - 68 - Tranzacții imobiliare		Lei	18500587,00
2017	MUNICIPIUL ZALAU	Dezvoltare economică	REGIS - Cifra de afaceri a întreprinderilor active	Nomenclator CAEN - 69 - Activități juridice și de contabilitate		Lei	5593856,00
2017	MUNICIPIUL ZALAU	Dezvoltare economică	REGIS - Cifra de afaceri a întreprinderilor active	Nomenclator CAEN - 70 - Activități ale direcțiilor(centralelor), birourilor administrative centralizate; activități de management și de consultanță în management		Lei	13235618,00
2017	MUNICIPIUL ZALAU	Dezvoltare economică	REGIS - Cifra de afaceri a întreprinderilor active	Nomenclator CAEN - 71 - Activități de arhitectură și inginerie; activități de testări și analiză tehnică		Lei	28033697,00
2017	MUNICIPIUL ZALAU	Dezvoltare economică	REGIS - Cifra de afaceri a întreprinderilor active	Nomenclator CAEN - 72 - Cercetare-dezvoltare		Lei	322505,00
2017	MUNICIPIUL ZALAU	Dezvoltare economică	REGIS - Cifra de afaceri a întreprinderilor active	Nomenclator CAEN - 73 - Publicitate și activități de studiere a pieței		Lei	4345265,00
2017	MUNICIPIUL ZALAU	Dezvoltare economică	REGIS - Cifra de afaceri a întreprinderilor active	Nomenclator CAEN - 74 - Alte activități profesionale, științifice și tehnice		Lei	1388809,00

AN REFERINTA	LOCALITATE	DOMENIU	INDICATOR	CRITERIU	CRITERIU2	UM	VAL_INDICATOR
2017	MUNICIPIUL ZALAU	Dezvoltare economică	REGIS - Cifra de afaceri a întreprinderilor active	Nomenclator CAEN - 75 - Activități veterinare		Lei	1946891,00
2017	MUNICIPIUL ZALAU	Dezvoltare economică	REGIS - Cifra de afaceri a întreprinderilor active	Nomenclator CAEN - 77 - Activități de închiriere și leasing		Lei	38060701,00
2017	MUNICIPIUL ZALAU	Dezvoltare economică	REGIS - Cifra de afaceri a întreprinderilor active	Nomenclator CAEN - 78 - Activități de servicii privind forța de muncă		Lei	5574395,00
2017	MUNICIPIUL ZALAU	Dezvoltare economică	REGIS - Cifra de afaceri a întreprinderilor active	Nomenclator CAEN - 79 - Activități ale agențiilor turistice și a tur-operatorilor; alte servicii de rezervare și asistență turistică		Lei	4128684,00
2017	MUNICIPIUL ZALAU	Dezvoltare economică	REGIS - Cifra de afaceri a întreprinderilor active	Nomenclator CAEN - 80 - Activități de investigații și protecție		Lei	15654776,00
2017	MUNICIPIUL ZALAU	Dezvoltare economică	REGIS - Cifra de afaceri a întreprinderilor active	Nomenclator CAEN - 81 - Activități de peisagistică și servicii pentru clădiri		Lei	7549685,00
2017	MUNICIPIUL ZALAU	Dezvoltare economică	REGIS - Cifra de afaceri a întreprinderilor active	Nomenclator CAEN - 82 - Activități de secretariat, servicii suport și alte activități de servicii prestate în principal întreprinderilor		Lei	22187083,00
2017	MUNICIPIUL ZALAU	Dezvoltare economică	REGIS - Cifra de afaceri a întreprinderilor active	Nomenclator CAEN - 85 - Învățământ		Lei	5937718,00
2017	MUNICIPIUL ZALAU	Dezvoltare economică	REGIS - Cifra de afaceri a întreprinderilor active	Nomenclator CAEN - 86 - Activități referitoare la sănătatea umană		Lei	34919007,00
2017	MUNICIPIUL ZALAU	Dezvoltare economică	REGIS - Cifra de afaceri a întreprinderilor active	Nomenclator CAEN - 87 - Servicii combinate de îngrijire medicală și asistență socială, cu cazare		Lei	28856,00
2017	MUNICIPIUL ZALAU	Dezvoltare economică	REGIS - Cifra de afaceri a întreprinderilor active	Nomenclator CAEN - 90 - Activități de creație și		Lei	474085,00

AN REFERINTA	LOCALITATE	DOMENIU	INDICATOR	CRTERIU	CRTERIU2	UM	VAL_INDICATOR
				interpretare artistică			
2017	MUNICIPIUL ZALAU	Dezvoltare economică	REGIS - Cifra de afaceri a întreprinderilor active	Nomenclator CAEN - 91 - Activități ale bibliotecilor, arhivelor, muzeelor și alte activități culturale		Lei	259232,00
2017	MUNICIPIUL ZALAU	Dezvoltare economică	REGIS - Cifra de afaceri a întreprinderilor active	Nomenclator CAEN - 92 - Activități de jocuri de noroc și pariuri		Lei	14771059,00
2017	MUNICIPIUL ZALAU	Dezvoltare economică	REGIS - Cifra de afaceri a întreprinderilor active	Nomenclator CAEN - 93 - Activități sportive, recreative și distractive		Lei	2755061,00
2017	MUNICIPIUL ZALAU	Dezvoltare economică	REGIS - Cifra de afaceri a întreprinderilor active	Nomenclator CAEN - 95 - Reparații de calculatoare, de articole personale și de uz gospodăresc		Lei	2121753,00
2017	MUNICIPIUL ZALAU	Dezvoltare economică	REGIS - Cifra de afaceri a întreprinderilor active	Nomenclator CAEN - 96 - Alte activități de servicii		Lei	2703171,00
2017	MUNICIPIUL ZALAU	Dezvoltare economică	REGIS - Cifra de afaceri a întreprinderilor non-comerț active	Nomenclator CAEN - 01 - Agricultură, vânătoare și servicii anexe		Lei	133998741,00
2017	MUNICIPIUL ZALAU	Dezvoltare economică	REGIS - Cifra de afaceri a întreprinderilor non-comerț active	Nomenclator CAEN - 02 - Silvicultură și exploatare forestieră		Lei	19915703,00
2017	MUNICIPIUL ZALAU	Dezvoltare economică	REGIS - Cifra de afaceri a întreprinderilor non-comerț active	Nomenclator CAEN - 08 - Alte activități extractive		Lei	5818385,00
2017	MUNICIPIUL ZALAU	Dezvoltare economică	REGIS - Cifra de afaceri a întreprinderilor non-comerț active	Nomenclator CAEN - 10 - Industria alimentară		Lei	23055584,00
2017	MUNICIPIUL ZALAU	Dezvoltare economică	REGIS - Cifra de afaceri a întreprinderilor non-comerț active	Nomenclator CAEN - 11 - Fabricarea băuturilor		Lei	471623,00
2017	MUNICIPIUL ZALAU	Dezvoltare economică	REGIS - Cifra de afaceri a întreprinderilor non-comerț active	Nomenclator CAEN - 13 - Fabricarea produselor textile		Lei	2582565,00
2017	MUNICIPIUL ZALAU	Dezvoltare economică	REGIS - Cifra de afaceri a întreprinderilor non-comerț active	Nomenclator CAEN - 14 - Fabricarea articolelor de		Lei	42080643,00

AN REFERINTA	LOCALITATE	DOMENIU	INDICATOR	CRITERIU	CRITERIU2	UM	VAL_INDICATOR
				îmbrăcăminte			
2017	MUNICIPIUL ZALAU	Dezvoltare economică	REGIS - Cifra de afaceri a întreprinderilor non-comerț active	Nomenclator CAEN - 15 - Tăbăcirea și finisarea pieilor; fabricarea articolelor de voiaj și marochinărie, harnașamentelor și încălțăminte; prepararea și vopsirea blănurilor		Lei	1397553,00
2017	MUNICIPIUL ZALAU	Dezvoltare economică	REGIS - Cifra de afaceri a întreprinderilor non-comerț active	Nomenclator CAEN - 16 - Prelucrarea lemnului, fabricarea produselor din lemn și plută, cu excepția mobilei; fabricarea articolelor din paie și din alte materiale vegetale împletite		Lei	6484502,00
2017	MUNICIPIUL ZALAU	Dezvoltare economică	REGIS - Cifra de afaceri a întreprinderilor non-comerț active	Nomenclator CAEN - 17 - Fabricarea hârtiei și a produselor din hârtie		Lei	0,00
2017	MUNICIPIUL ZALAU	Dezvoltare economică	REGIS - Cifra de afaceri a întreprinderilor non-comerț active	Nomenclator CAEN - 18 - Tipărire și reproducerea pe suporti a înregistrărilor		Lei	7568660,00
2017	MUNICIPIUL ZALAU	Dezvoltare economică	REGIS - Cifra de afaceri a întreprinderilor non-comerț active	Nomenclator CAEN - 20 - Fabricarea substanțelor și a produselor chimice		Lei	3805503,00
2017	MUNICIPIUL ZALAU	Dezvoltare economică	REGIS - Cifra de afaceri a întreprinderilor non-comerț active	Nomenclator CAEN - 21 - Fabricarea produselor farmaceutice de bază și a preparatelor farmaceutice		Lei	1000,00
2017	MUNICIPIUL ZALAU	Dezvoltare economică	REGIS - Cifra de afaceri a întreprinderilor non-comerț active	Nomenclator CAEN - 22 - Fabricarea produselor din cauciuc și mase plastice		Lei	21710469,00
2017	MUNICIPIUL ZALAU	Dezvoltare economică	REGIS - Cifra de afaceri a întreprinderilor non-comerț active	Nomenclator CAEN - 23 - Fabricarea altor produse din minerale nemetalice		Lei	7570853,00
2017	MUNICIPIUL ZALAU	Dezvoltare economică	REGIS - Cifra de afaceri a întreprinderilor non-comerț active	Nomenclator CAEN - 24 - Industria metalurgică		Lei	1786436621,00

AN REFERINTA	LOCALITATE	DOMENIU	INDICATOR	CRITERIU	CRITERIU2	UM	VAL_INDICATOR
2017	MUNICIPIUL ZALAU	Dezvoltare economică	REGIS - Cifra de afaceri a întreprinderilor non-comerț active	Nomenclator CAEN - 25 - Industria construcțiilor metalice și a produselor din metal, exclusiv mașini, utilaje și instalații		Lei	45143110,00
2017	MUNICIPIUL ZALAU	Dezvoltare economică	REGIS - Cifra de afaceri a întreprinderilor non-comerț active	Nomenclator CAEN - 27 - Fabricarea echipamentelor electrice		Lei	5663173,00
2017	MUNICIPIUL ZALAU	Dezvoltare economică	REGIS - Cifra de afaceri a întreprinderilor non-comerț active	Nomenclator CAEN - 28 - Fabricarea de mașini, utilaje și echipamente n.c.a.		Lei	44476171,00
2017	MUNICIPIUL ZALAU	Dezvoltare economică	REGIS - Cifra de afaceri a întreprinderilor non-comerț active	Nomenclator CAEN - 30 - Fabricarea altor mijloace de transport		Lei	5116082,00
2017	MUNICIPIUL ZALAU	Dezvoltare economică	REGIS - Cifra de afaceri a întreprinderilor non-comerț active	Nomenclator CAEN - 31 - Fabricarea de mobilă		Lei	66274511,00
2017	MUNICIPIUL ZALAU	Dezvoltare economică	REGIS - Cifra de afaceri a întreprinderilor non-comerț active	Nomenclator CAEN - 32 - Alte activități industriale n.c.a.		Lei	6977559,00
2017	MUNICIPIUL ZALAU	Dezvoltare economică	REGIS - Cifra de afaceri a întreprinderilor non-comerț active	Nomenclator CAEN - 33 - Repararea, întreținerea și instalarea mașinilor și echipamentelor		Lei	10815988,00
2017	MUNICIPIUL ZALAU	Dezvoltare economică	REGIS - Cifra de afaceri a întreprinderilor non-comerț active	Nomenclator CAEN - 35 - Producția și furnizarea de energie electrică și termică, gaze, apă caldă și aer condiționat		Lei	29504239,00
2017	MUNICIPIUL ZALAU	Dezvoltare economică	REGIS - Cifra de afaceri a întreprinderilor non-comerț active	Nomenclator CAEN - 37 - Colectarea și epurarea apelor uzate		Lei	297390,00
2017	MUNICIPIUL ZALAU	Dezvoltare economică	REGIS - Cifra de afaceri a întreprinderilor non-comerț active	Nomenclator CAEN - 38 - Colectarea, tratarea și eliminarea deșeurilor; activități de recuperare a materialelor reciclabile		Lei	18478539,00

AN REFERINTA	LOCALITATE	DOMENIU	INDICATOR	CRITERIU	CRITERIU2	UM	VAL_INDICATOR
2017	MUNICIPIUL ZALAU	Dezvoltare economică	REGIS - Cifra de afaceri a întreprinderilor non-comerț active	Nomenclator CAEN - 41 - Construcții de clădiri		Lei	82066660,00
2017	MUNICIPIUL ZALAU	Dezvoltare economică	REGIS - Cifra de afaceri a întreprinderilor non-comerț active	Nomenclator CAEN - 42 - Lucrări de geniu civil		Lei	58217907,00
2017	MUNICIPIUL ZALAU	Dezvoltare economică	REGIS - Cifra de afaceri a întreprinderilor non-comerț active	Nomenclator CAEN - 43 - Lucrări speciale de construcții		Lei	87210761,00
2017	MUNICIPIUL ZALAU	Dezvoltare economică	REGIS - Cifra de afaceri a întreprinderilor non-comerț active	Nomenclator CAEN - 49 - Transporturi terestre și transporturi prin conducte		Lei	222701886,00
2017	MUNICIPIUL ZALAU	Dezvoltare economică	REGIS - Cifra de afaceri a întreprinderilor non-comerț active	Nomenclator CAEN - 52 - Depozitare și activități auxiliare pentru transporturi		Lei	11556188,00
2017	MUNICIPIUL ZALAU	Dezvoltare economică	REGIS - Cifra de afaceri a întreprinderilor non-comerț active	Nomenclator CAEN - 53 - Activități de poștă și de curier		Lei	3791018,00
2017	MUNICIPIUL ZALAU	Dezvoltare economică	REGIS - Cifra de afaceri a întreprinderilor non-comerț active	Nomenclator CAEN - 55 - Hoteluri și alte facilități de cazare		Lei	15590700,00
2017	MUNICIPIUL ZALAU	Dezvoltare economică	REGIS - Cifra de afaceri a întreprinderilor non-comerț active	Nomenclator CAEN - 56 - Restaurante și alte activități de servicii de alimentație		Lei	42655846,00
2017	MUNICIPIUL ZALAU	Dezvoltare economică	REGIS - Cifra de afaceri a întreprinderilor non-comerț active	Nomenclator CAEN - 58 - Activități de editare		Lei	9604081,00
2017	MUNICIPIUL ZALAU	Dezvoltare economică	REGIS - Cifra de afaceri a întreprinderilor non-comerț active	Nomenclator CAEN - 59 - Activități de producție cinematografică, video și de programe de televiziune; înregistrări audio și activități de editare muzicală		Lei	842457,00
2017	MUNICIPIUL ZALAU	Dezvoltare economică	REGIS - Cifra de afaceri a întreprinderilor non-comerț active	Nomenclator CAEN - 61 - Telecomunicații		Lei	2783437,00
2017	MUNICIPIUL ZALAU	Dezvoltare economică	REGIS - Cifra de afaceri a întreprinderilor non-comerț active	Nomenclator CAEN - 62 - Activități de servicii în tehnologia informației		Lei	18856262,00

AN REFERINTA	LOCALITATE	DOMENIU	INDICATOR	CRITERIU	CRITERIU2	UM	VAL_INDICATOR
2017	MUNICIPIUL ZALAU	Dezvoltare economică	REGIS - Cifra de afaceri a întreprinderilor non-comerț active	Nomenclator CAEN - 63 - Activități de servicii informatice		Lei	664139,00
2017	MUNICIPIUL ZALAU	Dezvoltare economică	REGIS - Cifra de afaceri a întreprinderilor non-comerț active	Nomenclator CAEN - 64 - Intermedieri financiare, cu excepția activităților de asigurări și ale fondurilor de pensii		Lei	1922677,00
2017	MUNICIPIUL ZALAU	Dezvoltare economică	REGIS - Cifra de afaceri a întreprinderilor non-comerț active	Nomenclator CAEN - 66 - Activități auxiliare pentru intermedieri financiare, activități de asigurare și fonduri de pensii		Lei	6960901,00
2017	MUNICIPIUL ZALAU	Dezvoltare economică	REGIS - Cifra de afaceri a întreprinderilor non-comerț active	Nomenclator CAEN - 68 - Tranzacții imobiliare		Lei	18500587,00
2017	MUNICIPIUL ZALAU	Dezvoltare economică	REGIS - Cifra de afaceri a întreprinderilor non-comerț active	Nomenclator CAEN - 69 - Activități juridice și de contabilitate		Lei	5593856,00
2017	MUNICIPIUL ZALAU	Dezvoltare economică	REGIS - Cifra de afaceri a întreprinderilor non-comerț active	Nomenclator CAEN - 70 - Activități ale direcțiilor(centralelor), birourilor administrative centralizate; activități de management și de consultanță în management		Lei	13235618,00
2017	MUNICIPIUL ZALAU	Dezvoltare economică	REGIS - Cifra de afaceri a întreprinderilor non-comerț active	Nomenclator CAEN - 71 - Activități de arhitectură și inginerie; activități de testări și analiză tehnică		Lei	28033697,00
2017	MUNICIPIUL ZALAU	Dezvoltare economică	REGIS - Cifra de afaceri a întreprinderilor non-comerț active	Nomenclator CAEN - 72 - Cercetare-dezvoltare		Lei	322505,00
2017	MUNICIPIUL ZALAU	Dezvoltare economică	REGIS - Cifra de afaceri a întreprinderilor non-comerț active	Nomenclator CAEN - 73 - Publicitate și activități de studiere a pieței		Lei	4345265,00
2017	MUNICIPIUL ZALAU	Dezvoltare economică	REGIS - Cifra de afaceri a întreprinderilor non-comerț active	Nomenclator CAEN - 74 - Alte activități profesionale, științifice și tehnice		Lei	1388809,00



AN REFERINTA	LOCALITATE	DOMENIU	INDICATOR	CRITERIU	CRITERIU2	UM	VAL_INDICATOR
2017	MUNICIPIUL ZALAU	Dezvoltare economică	REGIS - Cifra de afaceri a întreprinderilor non-comerț active	Nomenclator CAEN - 75 - Activități veterinare		Lei	1946891,00
2017	MUNICIPIUL ZALAU	Dezvoltare economică	REGIS - Cifra de afaceri a întreprinderilor non-comerț active	Nomenclator CAEN - 77 - Activități de închiriere și leasing		Lei	38060701,00
2017	MUNICIPIUL ZALAU	Dezvoltare economică	REGIS - Cifra de afaceri a întreprinderilor non-comerț active	Nomenclator CAEN - 78 - Activități de servicii privind forța de muncă		Lei	5574395,00
2017	MUNICIPIUL ZALAU	Dezvoltare economică	REGIS - Cifra de afaceri a întreprinderilor non-comerț active	Nomenclator CAEN - 79 - Activități ale agențiilor turistice și a tur-operatorilor; alte servicii de rezervare și asistență turistică		Lei	4128684,00
2017	MUNICIPIUL ZALAU	Dezvoltare economică	REGIS - Cifra de afaceri a întreprinderilor non-comerț active	Nomenclator CAEN - 80 - Activități de investigații și protecție		Lei	15654776,00
2017	MUNICIPIUL ZALAU	Dezvoltare economică	REGIS - Cifra de afaceri a întreprinderilor non-comerț active	Nomenclator CAEN - 81 - Activități de peisagistică și servicii pentru clădiri		Lei	7549685,00
2017	MUNICIPIUL ZALAU	Dezvoltare economică	REGIS - Cifra de afaceri a întreprinderilor non-comerț active	Nomenclator CAEN - 82 - Activități de secretariat, servicii suport și alte activități de servicii prestate în principal întreprinderilor		Lei	22187083,00
2017	MUNICIPIUL ZALAU	Dezvoltare economică	REGIS - Cifra de afaceri a întreprinderilor non-comerț active	Nomenclator CAEN - 85 - Învățământ		Lei	5937718,00
2017	MUNICIPIUL ZALAU	Dezvoltare economică	REGIS - Cifra de afaceri a întreprinderilor non-comerț active	Nomenclator CAEN - 86 - Activități referitoare la sănătatea umană		Lei	34919007,00
2017	MUNICIPIUL ZALAU	Dezvoltare economică	REGIS - Cifra de afaceri a întreprinderilor non-comerț active	Nomenclator CAEN - 87 - Servicii combinate de îngrijire medicală și asistență socială, cu cazare		Lei	28856,00
2017	MUNICIPIUL ZALAU	Dezvoltare economică	REGIS - Cifra de afaceri a întreprinderilor non-comerț active	Nomenclator CAEN - 90 - Activități de creație și		Lei	474085,00

AN REFERINTA	LOCALITATE	DOMENIU	INDICATOR	CRITERIU	CRITERIU2	UM	VAL_INDICATOR
				interpretare artistică			
2017	MUNICIPIUL ZALAU	Dezvoltare economică	REGIS - Cifra de afaceri a întreprinderilor non-comerț active	Nomenclator CAEN - 91 - Activități ale bibliotecilor, arhivelor, muzeelor și alte activități culturale		Lei	259232,00
2017	MUNICIPIUL ZALAU	Dezvoltare economică	REGIS - Cifra de afaceri a întreprinderilor non-comerț active	Nomenclator CAEN - 92 - Activități de jocuri de noroc și pariuri		Lei	14771059,00
2017	MUNICIPIUL ZALAU	Dezvoltare economică	REGIS - Cifra de afaceri a întreprinderilor non-comerț active	Nomenclator CAEN - 93 - Activități sportive, recreative și distractive		Lei	2755061,00
2017	MUNICIPIUL ZALAU	Dezvoltare economică	REGIS - Cifra de afaceri a întreprinderilor non-comerț active	Nomenclator CAEN - 95 - Reparații de calculatoare, de articole personale și de uz gospodăresc		Lei	2121753,00
2017	MUNICIPIUL ZALAU	Dezvoltare economică	REGIS - Cifra de afaceri a întreprinderilor non-comerț active	Nomenclator CAEN - 96 - Alte activități de servicii		Lei	2703171,00
2017	MUNICIPIUL ZALAU	Siguranță și ordine publică	WEB1 - Persoane condamnate definitiv aflate în penitenciare (inclusiv centre de reeducare), după domiciliul înregistrat în cartea de identitate la momentul arestului (Persoane)			Numar	82,00
2017	MUNICIPIUL ZALAU	Siguranță și ordine publică	WEB3 - Infrațiuni cercetate și soluționate de poliție (Număr)			Numar	1311,00
2017	MUNICIPIUL ZALAU	Controlul activității administrative	WEB5 - Salariați din administrația publică locală (Persoane)			Numar salariați	303,00
2017	MUNICIPIUL ZALAU	Controlul activității administrative	WEB19 - Existența unei pagini web de sine stătătoare			Numar	3,00
2017	MUNICIPIUL ZALAU	Calitatea vieții și asistența socială	WEB7 - Cheltuieli pentru asistență socială finanțată de la bugetul local (Lei)	Cheltuieli pentru asistența socială pe tipuri de ajutoare sociale - Total		Lei RON	11026699,00
2017	MUNICIPIUL ZALAU	Calitatea vieții și asistența socială	WEB7 - Cheltuieli pentru asistență socială finanțată de la bugetul	Cheltuieli pentru asistența socială pe tipuri de ajutoare		Lei RON	0,00

AN REFERINTA	LOCALITATE	DOMENIU	INDICATOR	CRITERIU	CRITERIU2	UM	VAL_INDICATOR
			local (Lei)	sociale - Ajutoare de urgenta - acordate ocazional pentru persoane fara venituri, fara adapost etc - cod indicator 68.02.02			
2017	MUNICIPIUL ZALAU	Calitatea vieții și asistența socială	WEB7 - Cheltuieli pentru asistență socială finanțată de la bugetul local (Lei)	Cheltuieli pentru asistenta socială pe tipuri de ajutoare sociale - Asistenta acordata persoanelor în vârstă - cod indicator 68.02.04		Lei RON	0,00
2017	MUNICIPIUL ZALAU	Calitatea vieții și asistența socială	WEB7 - Cheltuieli pentru asistență socială finanțată de la bugetul local (Lei)	Cheltuieli pentru asistenta socială pe tipuri de ajutoare sociale - Asistenta sociala în caz de boli si invaliditati - cod indicator 68.02.05		Lei RON	9547847,00
2017	MUNICIPIUL ZALAU	Calitatea vieții și asistența socială	WEB7 - Cheltuieli pentru asistență socială finanțată de la bugetul local (Lei)	Cheltuieli pentru asistenta socială pe tipuri de ajutoare sociale - Asistenta sociala pentru familie si copii - cod indicator 68.02.06		Lei RON	0,00
2017	MUNICIPIUL ZALAU	Calitatea vieții și asistența socială	WEB7 - Cheltuieli pentru asistență socială finanțată de la bugetul local (Lei)	Cheltuieli pentru asistenta socială pe tipuri de ajutoare sociale - Prevenirea excluderii sociale - cod indicator 68.02.15		Lei RON	27412,00
2017	MUNICIPIUL ZALAU	Calitatea vieții și asistența socială	WEB7 - Cheltuieli pentru asistență socială finanțată de la bugetul local (Lei)	Cheltuieli pentru asistenta socială pe tipuri de ajutoare sociale - Cheltuieli de personal pentru cabinetele medicale scolare - cod indicator 66.02		Lei RON	1451440,00
2017	MUNICIPIUL ZALAU	Finante locale	WEB13 - Cheltuieli totale (execuția bugetului local) (Lei)			Lei RON	169074269,00
2017	MUNICIPIUL ZALAU	Finante locale	WEB14 - Venituri proprii obținute la nivel local (Lei)			Lei RON	88319724,00
2017	MUNICIPIUL ZALAU	Finante locale	WEB15 - Cheltuieli totale cu investițiile de la bugetul local (Lei)			Lei RON	18783025,00

AN REFERINTA	LOCALITATE	DOMENIU	INDICATOR	CRTERIU	CRTERIU2	UM	VAL_INDICATOR
2017	MUNICIPIUL ZALAU	Finante locale	WEB16 - Veniturile proprii previzionate ale bugetului la nivel local (Lei)			Lei RON	84324960,00
2017	MUNICIPIUL ZALAU	Finante locale	WEB20 - Venituri totale la bugetul local (Lei)			Lei RON	167287630,00