

## CONTUL DE EXECUTIE A BUGETULUI LOCAL- VENITURI

la data de 31.03.2026

Cod 20

-lei-

Denumirea indicatorilor	Cod indicator	Prevederi bugetare		Drepturi constatate			Incasari realizate	Stingeri pe alte cai decat incasari	Drepturi constatate de incasat
		Aprobate la finele perioadei de raportare	Trimestriale cumulate	Total, din care:	din anii precedenti	din anul curent			
A	B	1	2	3=4+5	4	5	6	7	8=3-6-7
VENITURI -TOTAL(cod 00.02+00.15+00.16+00.17+45.02+4602+4702+4802)	000102	355,671,269	102,240,593	148,686,700	34,377,884	114,308,816	102,240,593	1,459,598	44,986,509
VENITURI PROPRII (cod 00.02-11.02-1 37.02+ 00.15)	4990	168,435,590	71,984,392	108,917,776	20,519,004	88,398,772	71,984,392	583,365	36,350,019
I. VENITURI CURENTE (cod 00.03+00.12)	0002	220,767,620	84,165,132	121,002,276	20,422,764	100,579,512	84,165,132	583,365	36,253,779
A. VENITURI FISCALE (cod 00.04+06.02+00.09+00.10+00.11)	0003	202,106,800	78,621,553	106,101,853	12,500,890	93,600,963	78,621,553	496,492	26,983,808
A1. IMPOZIT PE VENIT, PROFIT SI CASTIGURI DIN CAPITAL (cod 00.05+00.06+00.07)	0004	106,706,000	26,461,627	26,461,627		26,461,627	26,461,627		
A1.2. IMPOZIT PE VENIT, PROFIT SI CASTIGURI DIN CAPITAL DE LA PERSOANE FIZICE( cod 03.02+04.02)	0006	106,706,000	26,461,627	26,461,627		26,461,627	26,461,627		
Impozit pe venit (cod 03.02.17+ 03.02.18)	0302	2,439,000	524,305	524,305		524,305	524,305		
Impozit pe veniturile din transferul proprietatilor imobiliare din patrimoniul personal	030218	2,439,000	524,305	524,305		524,305	524,305		
Cote si sume defalcate din impozitul pe venit (cod 04.02.01+04.02.04+04.02.05+04.02.06+04.02.07)	0402	104,267,000	25,937,322	25,937,322		25,937,322	25,937,322		
Cote defalcate din impozitul pe venit	040201	103,529,000	25,937,322	25,937,322		25,937,322	25,937,322		
Sume repartizate din Fondul la dispozitia Consiliului Judetean	040205	738,000							
A3. IMPOZITE SI TAXE PE PROPRIETATE (cod 07.02)	0009	30,022,540	31,989,862	50,464,077	9,165,090	41,298,987	31,989,862	20,447	18,453,768
Impozite si taxe pe proprietate (07.02.01a 07.02.03+07.02.50)	0702	30,022,540	31,989,862	50,464,077	9,165,090	41,298,987	31,989,862	20,447	18,453,768
Impozit si taxa pe cladiri (cod 07.02.01.01+07.02.01.02)	070201	22,934,540	26,671,853	42,234,705	8,090,109	34,144,596	26,671,853	9,449	15,553,403
Impozit pe cladiri de la persoane fizice	07020101	7,394,540	10,424,067	15,951,722	785,537	15,166,185	10,424,067	9,449	5,518,206
Impozit si taxa pe cladiri de la persoane juridice	07020102	15,540,000	16,247,786	26,282,983	7,304,572	18,978,411	16,247,786		10,035,197
Impozit si taxa pe teren (cod 07.02.02.01 la 07.02.02.03)	070202	5,767,000	5,074,258	7,828,793	878,677	6,950,116	5,074,258	8,555	2,745,980

149

A	B	1	2	3=4+5	4	5	6	7	8=3-6-7
Impozit pe terenuri de la persoane fizice	07020201	2,896,000	2,257,711	3,882,061	470,684	3,411,377	2,257,711	4,545	1,619,805
Impozit si taxa pe teren de la persoane juridice	07020202	2,498,000	2,461,167	3,349,277	320,533	3,028,744	2,461,167	4,010	884,100
Impozitul pe terenul extravilan*)+Restante ani anteriori din impozitul pe terenul agricol-	07020203	373,000	355,380	597,455	87,460	509,995	355,380		242,075
Taxe judiciare de timbru si alte taxe de timbru	070203	1,321,000	243,751	400,579	196,304	204,275	243,751	2,443	154,385
<b>4. IMPOZITE SI TAXE PE BUNURI SI SERVICII (cod 11.02+12.02+15.02+16.02)</b>	0010	65,086,260	19,911,837	28,782,811	3,268,493	25,514,318	19,911,837	475,990	8,394,984
Sume defalcate din TVA (cod 11.02.01+11.02.02+11.02.05+11.02.06+11.02.09)	1102	52,121,260	12,182,448	12,182,448		12,182,448	12,182,448		
Sume defalcate din taxa pe valoarea adaugata pentru finantarea cheltuielilor descentralizate la nivelul comunelor, oraselor, municipiilor, sectoarelor si Municipiului Bucuresti	110202	49,885,260	11,810,648	11,810,648		11,810,648	11,810,648		
Sume defalcate din taxa pe valoarea adaugata pentru echilibrarea bugetelor locale	110206	750,000							
Sume defalcate din taxa pe valoare adaugata pentru finantarea invatamantului particular sau confesional acreditat	110209	1,486,000	371,800	371,800		371,800	371,800		
Alte impozite si taxe generale pe bunuri si servicii (cod 12.02.07)	1202			16,446	16,446				16,446
Taxe hoteliere	120207			16,446	16,446				16,446
Taxe pe servicii specifice (cod 15.02.01+15.02.50)	1502	31,000	9,904	13,490	5,185	8,305	9,904	964	2,622
Impozit pe spectacole	150201	31,000	9,904	13,490	5,185	8,305	9,904	964	2,622
Taxe pe utilizarea bunurilor, autorizarea utilizarii bunurilor sau pe desfasurarea de activitati (cod 16.02.02+16.02.03+16.02.50)	1602	12,934,000	7,719,485	16,570,427	3,246,862	13,323,565	7,719,485	475,026	8,375,916
Impozit pe mijloacele de transport (cod 16.02.02.01+16.02.02.02)	160202	9,796,000	7,010,434	15,828,497	3,231,769	12,596,728	7,010,434	466,194	8,351,869
Impozit pe mijloacele de transport detinute de persoane fizice	16020201	7,061,000	5,556,291	11,718,137	2,389,529	9,328,608	5,556,291	53,591	6,108,255
Impozit pe mijloacele de transport detinute de persoane juridice	16020202	2,735,000	1,454,143	4,110,360	842,240	3,268,120	1,454,143	412,603	2,243,614
Taxe si tarife pentru eliberarea de licente si autorizatii de functionare	160203	60,000	19,669	19,669		19,669	19,669		
Alte taxe pe utilizarea bunurilor, autorizarea utilizarii bunurilor sau pe desfasurarea de activitati	160250	3,078,000	689,382	722,261	15,093	707,168	689,382	8,832	24,047
<b>A6. ALTE IMPOZITE SI TAXE FISCALE (cod 18.02)</b>	0011	292,000	258,227	393,338	67,307	326,031	258,227	55	135,056
Alte impozite si taxe fiscale (cod 18.02.50)	1802	292,000	258,227	393,338	67,307	326,031	258,227	55	135,056
Alte impozite si taxe	180250	292,000	258,227	393,338	67,307	326,031	258,227	55	135,056
<b>C. VENITURI NEFISCALE (cod 00.13+00.14)</b>	0012	18,660,820	5,543,579	14,900,423	7,921,874	6,978,549	5,543,579	86,873	9,269,971

174

A	B	1	2	3=4+5	4	5	6	7	8=3-6-7
C1. VENITURI DIN PROPRIETATE (cod 30.02+31.02)	0013	11,924,950	3,990,595	6,116,919	595,417	5,521,502	3,990,595	61,479	2,064,845
Venituri din proprietate (cod 30.02.01+30.02.05+30.02.08+30.02.50)	3002	11,924,950	3,990,595	6,116,919	595,417	5,521,502	3,990,595	61,479	2,064,845
Venituri din concesiuni si inchirieri (cod 30.02.05.01+30.02.05.05+30.02.05.06+30.02.05.30)	300205	11,166,950	3,990,595	6,116,919	595,417	5,521,502	3,990,595	61,479	2,064,845
Alte venituri din concesiuni si inchirieri de catre institutiile publice	30020530	11,166,950	3,990,595	6,116,919	595,417	5,521,502	3,990,595	61,479	2,064,845
Venituri din dividende (cod 30.02.08.02+30.02.08.03)	300208	758,000							
Venituri din dividende de la alti platitori	30020802	758,000							
C2. VANZARI DE BUNURI SI SERVICII (cod 33.02+34.02+35.02+36.02+37.02)	0014	6,735,870	1,552,984	8,783,504	7,326,457	1,457,047	1,552,984	25,394	7,205,126
Venituri din prestari de servicii si alte activitati (cod 33.02.08+33.02.10+33.02.12+33.02.24+33.02.27+33.02.28+33.02.33+33.02.50)	3302	2,095,000	434,835	577,670	137,218	440,452	434,835	2,356	140,479
Venituri din prestari de servicii	330208	692,000	219,913	226,126	9,305	216,821	219,913		6,213
Contributia parintilor sau sustinatorilor legali pentru intretinerea copiilor in crese	330210	297,000	83,649	83,649		83,649	83,649		
Contributia persoanelor beneficiare ale cantinelor de ajutor social	330212	41,000							
Venituri din recuperarea cheltuielilor de judecata, imputatii si despagubiri	330228	8,000	4,173	127,913	127,913		4,173	2,356	121,384
Alte venituri din prestari de servicii si alte activitati	330250	1,057,000	127,100	139,982		139,982	127,100		12,882
Venituri din taxe administrative, eliberari permise (cod 34.02.02+34.02.50)	3402	79,000	844	1,022		1,022	844	178	
Alte venituri din taxe administrative, eliberari permise	340250	79,000	844	1,022		1,022	844	178	
Amenzi, penalitati si confiscari (cod 35.02.01 la 35.02.03+35.02.50)	3502	3,217,000	871,597	7,763,392	7,051,509	711,883	871,597	22,140	6,869,655
Venituri din amenzi si alte sanctiuni aplicate potrivit dispozitiilor legale (cod 35.02.01.02)	350201	3,187,000	871,597	7,763,392	7,051,509	711,883	871,597	22,140	6,869,655
Venituri din amenzi si alte sanctiuni aplicate de catre alte institutii de specialitate	35020102	3,187,000	871,597	7,763,392	7,051,509	711,883	871,597	22,140	6,869,655
Alte amenzi, penalitati si confiscari	350250	30,000							
Diverse venituri (cod 36.02.01+36.02.05+36.02.06+36.02.07+36.02.11+36.02.14+36.02.22+36.02.23+36.02.31+36.02.32+36.02.47+36.02.50)	3602	1,088,000	245,708	441,420	137,730	303,690	245,708	720	194,992
Taxe speciale	360206	961,000	172,690	367,064	137,517	229,547	172,690	720	193,654
Alte venituri	360250	127,000	73,018	74,356	213	74,143	73,018		1,338

175

A	B	1	2	3=4+5	4	5	6	7	8=3-6-7
Transferuri voluntare, altele decat subventiile (cod 37.02.01+37.02.03 la 37.02.05+37.02.50)	3702	256,870							
Donatii si sponsorizari	370201	256,870							
Varsaminte din sectiunea de functionare pentru finantarea sectiunii de dezvoltare a bugetului local (cu semnul minus)	370203	-8,380,180	-6,000,000	-6,000,000		-6,000,000	-6,000,000		
Varsaminte din sectiunea de functionare	370204	8,380,180	6,000,000	6,000,000		6,000,000	6,000,000		
II. VENITURI DIN CAPITAL (cod 39.02)	0015	46,100	1,708	97,948	96,240	1,708	1,708		96,240
Venituri din valorificarea unor bunuri (cod 39.02.01+39.02.03+39.02.04+ 39.02.07+39.02.10)	3902	46,100	1,708	97,948	96,240	1,708	1,708		96,240
Venituri din valorificarea unor bunuri ale institutiilor publice	390201	9,360		96,240	96,240				96,240
Venituri din vanzarea unor bunuri apartinand domeniului privat al statului sau al unitatilor administrativ-teritoriale	390207	36,740	1,708	1,708		1,708	1,708		
III. OPERATIUNI FINANCIARE (cod 40.02+41.02)	0016	8,498,969	4,000,000	4,000,000		4,000,000	4,000,000		
Incasari din rambursarea imprumuturilor acordate (cod 40.02.06+40.02.07+40.02.10+40.02.11+40.02.13+40.02.14+40.02.50)	4002	8,498,969	4,000,000	4,000,000		4,000,000	4,000,000		
Sume din excedentul bugetului local utilizate pentru finantarea cheltuielilor sectiunii de dezvoltare	400214	8,450,969	4,000,000	4,000,000		4,000,000	4,000,000		
Sume din excedentul bugetului local utilizate pentru finantarea cheltuielilor sectiunii de functionare	400218	48,000							
IV. SUBVENTII (cod 00.18)	0017	91,940,070	14,545,596	18,983,604	13,240,727	5,742,877	14,545,596	327,780	4,110,228
SUBVENTII DE LA ALTE NIVELE ALE ADMINISTRATIEI PUBLICE (cod 42.02+43.02)	0018	91,940,070	14,545,596	18,983,604	13,240,727	5,742,877	14,545,596	327,780	4,110,228
Subventii de la bugetul de stat (cod 42.02.01+42.02.05+42.02.10+42.02.12+42.02.13+42.02.14+42.02.15+ 42.02.16+42.02.18+42.02.20+42.02.21+42.02.28+42.02.29+ 42.02.32+42.02.33+42.02.34+ 42.02.35+ 42.02.40 la 42.02.42+ 42.02.45+ 42.02.51+42.02.52+42.02.54+42.02.55+ 42.02.62+ 42.02.65 la 42.02.67+42.02.69+42.02.73+42.02.79+42.02.80+ 42.02.81+42.02.82+ 42.02.84 la 42.02.97)	4202	74,734,720	14,439,109	18,877,117	13,240,727	5,636,390	14,439,109	327,780	4,110,228
Subventii pentru acordarea ajutorului pentru incalzirea locuintei cu lemne, carbuni, combustibili petrolieri	420234	247,000	16,376	16,376		16,376	16,376		
Subventii din bugetul de stat pentru finantarea sanatatii	420241	200,000	37,992	37,992		37,992	37,992		
Sume primite de administratiile locale in cadrul programelor FEGA implementate de APIA	420242	248,220							
Subventii primite de la bugetul de stat pentru finantarea	420252	600,000	556,135	556,135		556,135	556,135		

189

A	B	1	2	3=4+5	4	5	6	7	8=3-6-7
investitiilor pentru institutii publice de asistenta sociala si unitati de asistenta medico-sociale									
Subventii din bugetul de stat alocate conform contractelor încheiate cu directiile de sanatate publica	420266	4,902,570	974,784	974,784		974,784	974,784		
Subventii de la bugetul de stat catre bugetele locale necesare sustinerii derularii proiectelor finantate din fonduri externe nerambursabile (FEN) postaderare, aferente perioadei de programare 2014 - 2020	420269	72,410							
Subventii de la bugetul de stat catre bugetele locale pentru Programul national de investitii „Anghel Saligny”	420287	2,850,000							
Alocari de sume din PNRR aferente asistentei financiare nerambursabile (cod 42.02.88.01 la 42.02.88.04)	420288	58,340,240	11,539,402	14,045,207	10,015,248	4,029,959	11,539,402		2,505,805
Fonduri europene nerambursabile	42028801	47,618,730	9,209,450	11,205,690	8,252,236	2,953,454	9,209,450		1,996,240
Finantare publica nationala	42028802	800,000	273,256	273,256		273,256	273,256		
Sume aferente TVA	42028803	9,792,390	2,056,696	2,566,261	1,763,012	803,249	2,056,696		509,565
Sume dezangajate asociate jaloanelor si tintelor din PNRR	42028804	129,120							
Alocari de sume din PNRR aferente componentei împrumuturi (cod 42.02.89.01 la 42.02.89.03)	420289	4,950,280	1,314,420	2,222,350	2,222,350		1,314,420	327,780	580,150
Fonduri din împrumut rambursabil	42028901	4,163,760	1,100,769	1,749,238	1,749,238		1,100,769	168,753	479,716
Sume aferente TVA	42028903	786,520	213,651	473,112	473,112		213,651	159,027	100,434
Subventii de la bugetul de stat necesare sustinerii derularii proiectelor finantate din fonduri externe nerambursabile (FEN) postaderare, aferente perioadei de programare 2021-2027 (cod 42.02.93.01 + 42.02.93.03)	420293	2,324,000		1,024,273	1,003,129	21,144			1,024,273
Subventii de la bugetul de stat catre bugetele locale necesare sustinerii derularii proiectelor finantate din FEN postaderare, aferente perioadei de programare 2021-2027	42029303	2,324,000		1,024,273	1,003,129	21,144			1,024,273
Subventii de la alte administratii (cod. 43.02.01+43.02.04+43.02.07+43.02.08+43.02.20+43.02.21+43.02.23 +43.02.24 + 43.02.28 la 43.02.31+43.02.34 la 43.02.51)	4302	17,205,350	106,487	106,487		106,487	106,487		
Sume alocate din PNRR aferente componentei împrumuturi (cod 43.02.48.01 la 43.02.48.03)	430248	1,787,030							
Fonduri din împrumut rambursabil	43024801	1,487,030							
Sume aferente TVA	43024803	300,000							
Sume alocate din PNRR aferente asistentei financiare	430249	15,418,320	106,487	106,487		106,487	106,487		

173

A	B	1	2	3=4+5	4	5	6	7	8=3-6-7
nermbursabile (cod 43.02.49.01 la 43.02.49.03)									
Fonduri europene nerambursabile	43024901	12,918,320	88,006	88,006		88,006	88,006		
Sume aferente TVA	43024903	2,500,000	18,481	18,481		18,481	18,481		
Sume primite de la UE/alti donatori in contul platilor efectuate si prefinantari ( cod 45.02.01 la 45.02.05+45.02.07+45.02.08+45.02.15 la 45.02.21+45.02.48 la 45.02.72)	4502	33,285,110	-471,843	4,602,872	618,153	3,984,719	-471,843	548,453	4,526,262
Fondul European de Dezvoltare Regionala (FEDR), aferent cadrului financiar 2021-2027 (cod 45.02.48.01 la 45.02.48.03)	450248	32,675,800	-511,776	4,448,812	581,476	3,867,336	-511,776	511,776	4,448,812
Sume primite în contul platilor efectuate în anul curent	45024801			4,024,775	581,476	3,443,299			4,024,775
Sume primite în contul platilor efectuate în anii anteriori	45024802	16,144,640		424,037		424,037			424,037
Prefinantare	45024803	16,531,160	-511,776				-511,776	511,776	
Fondul Social European Plus (FSE+), aferent cadrului financiar 2021 - 2027 (cod 45.02.49.01 la 45.02.49.03)	450249	609,310	39,933	154,060	36,677	117,383	39,933	36,677	77,450
Sume primite în contul platilor efectuate în anul curent	45024901			38,996	36,677	2,319		36,677	2,319
Prefinantare	45024903	609,310	39,933	115,064		115,064	39,933		75,131
Sume primite de la UE/alti donatori în contul platilor efectuate si prefinantari aferente cadrului financiar 2014-2020 (cod 48.02.01 la 48.02.05+48.02.11+48.02.12+48.02.15+48.02.19)	4802	1,133,400							
Fondul European de Dezvoltare Regionala (FEDR) (cod 48.02.01.01 la 48.02.01.03)	480201	1,133,400							
Sume primite în contul platilor efectuate în anii anteriori	48020102	1,133,400							
VENITURILE SECTIUNII DE FUNCTIONARE (cod 00.02+00.16+00.17+4702)-TOTAL	000102	218,033,230	79,194,284	116,031,428	20,422,764	95,608,664	79,194,284	583,365	36,253,779
VENITURI PROPRII (00.02-11.02-37.02)	4990	168,389,490	71,982,684	108,819,828	20,422,764	88,397,064	71,982,684	583,365	36,253,779
I. VENITURI CURENTE (cod 00.03+00.12)	0002	212,387,440	78,165,132	115,002,276	20,422,764	94,579,512	78,165,132	583,365	36,253,779
A. VENITURI FISCALE (cod 00.04+06.02+00.09+00.10+00.11)	0003	202,106,800	78,621,553	106,101,853	12,500,890	93,600,963	78,621,553	496,492	26,983,808
A1. IMPOZIT PE VENIT, PROFIT SI CASTIGURI DIN CAPITAL (cod 00.05+00.06+00.07)	0004	106,706,000	26,461,627	26,461,627		26,461,627	26,461,627		
A1.2. IMPOZIT PE VENIT, PROFIT SI CASTIGURI DIN CAPITAL DE LA PERSOANE FIZICE (cod 03.02+04.02)	0006	106,706,000	26,461,627	26,461,627		26,461,627	26,461,627		
Impozit pe venit (cod 03.02.17+ 03.02.18)	0302	2,439,000	524,305	524,305		524,305	524,305		
Impozitul pe veniturile din transferul proprietatilor imobiliare din patrimoniul personal	030218	2,439,000	524,305	524,305		524,305	524,305		
Cote si sume defalcate din impozitul pe venit (cod	0402	104,267,000	25,937,322	25,937,322		25,937,322	25,937,322		

142

A	B	1	2	3=4+5	4	5	6	7	8=3-6-7
04.02.01+04.02.04)									
Cote defalcate din impozitul pe venit	040201	103,529,000	25,937,322	25,937,322		25,937,322	25,937,322		
Sume repartizate din Fondul la dispozitia Consiliului Judetean	040205	738,000							
<b>A3. IMPOZITE SI TAXE PE PROPRIETATE (cod 07.02)</b>	0009	30,022,540	31,989,862	50,464,077	9,165,090	41,298,987	31,989,862	20,447	18,453,768
Impozite si taxe pe proprietate (cod 07.02.01 la 07.02.03+07.02.50)	0702	30,022,540	31,989,862	50,464,077	9,165,090	41,298,987	31,989,862	20,447	18,453,768
Impozit si taxa pe cladiri (cod 07.02.01.01+07.02.01.02)	070201	22,934,540	26,671,853	42,234,705	8,090,109	34,144,596	26,671,853	9,449	15,553,403
Impozit pe cladiri de la persoane fizice	07020101	7,394,540	10,424,067	15,951,722	785,537	15,166,185	10,424,067	9,449	5,518,206
Impozit si taxa pe cladiri de la persoane juridice	07020102	15,540,000	16,247,786	26,282,983	7,304,572	18,978,411	16,247,786		10,035,197
Impozit si taxa pe teren (cod 07.02.02.01 la 07.02.02.03)	070202	5,767,000	5,074,258	7,828,793	878,677	6,950,116	5,074,258	8,555	2,745,980
Impozit pe terenuri de la persoane fizice	07020201	2,896,000	2,257,711	3,882,061	470,684	3,411,377	2,257,711	4,545	1,619,805
Impozit si taxa pe teren de la persoane juridice	07020202	2,498,000	2,461,167	3,349,277	320,533	3,028,744	2,461,167	4,010	884,100
Impozitul pe terenul extravilan*)+Restante anii anteriori din impozitul pe terenul agricol-	07020203	373,000	355,380	597,455	87,460	509,995	355,380		242,075
Taxe judiciare de timbru si alte taxe de timbru	070203	1,321,000	243,751	400,579	196,304	204,275	243,751	2,443	154,385
<b>A4. IMPOZITE SI TAXE PE BUNURI SI SERVICII (cod 11.02+12.02+15.02+16.02)</b>	0010	65,086,260	19,911,837	28,782,811	3,268,493	25,514,318	19,911,837	475,990	8,394,984
Sume defalcate din TVA (cod 11.02.01+11.02.02+11.02.05+11.02.06+11.02.09)	1102	52,121,260	12,182,448	12,182,448		12,182,448	12,182,448		
Sume defalcate din taxa pe valoarea adaugata pentru finantarea cheltuielilor descentralizate la nivelul comunelor, oraselor, municipiilor, sectoarelor si Municipiului Bucuresti	110202	49,885,260	11,810,648	11,810,648		11,810,648	11,810,648		
Sume defalcate din taxa pe valoarea adaugata pentru echilibrarea bugetelor locale	110206	750,000							
Sume defalcate din taxa pe valoare adaugata pentru finantarea invatamantului particular sau confesional acreditat	110209	1,486,000	371,800	371,800		371,800	371,800		
Alte impozite si taxe generale pe bunuri si servicii (cod 12.02.07 + 12.02.18)	1202			16,446	16,446				16,446
Taxe hoteliere	120207			16,446	16,446				16,446
Taxe pe servicii specifice (cod 15.02.01+15.02.50)	1502	31,000	9,904	13,490	5,185	8,305	9,904	964	2,622
Impozit pe spectacole	150201	31,000	9,904	13,490	5,185	8,305	9,904	964	2,622
Taxe pe utilizarea bunurilor, autorizarea utilizarii bunurilor sau pe desfasurarea de activitati (cod 16.02.02+16.02.03+16.02.50)	1602	12,934,000	7,719,485	16,570,427	3,246,862	13,323,565	7,719,485	475,026	8,375,916
Impozit pe mijloacele de transport (cod 16.02.02.01+16.02.02.02)	160202	9,796,000	7,010,434	15,828,497	3,231,769	12,596,728	7,010,434	466,194	8,351,869

A	B	1	2	3=4+5	4	5	6	7	8=3-6-7
Impozit pe mijloacele de transport detinute de persoane fizice	16020201	7,061,000	5,556,291	11,718,137	2,389,529	9,328,608	5,556,291	53,591	6,108,255
Impozit pe mijloacele de transport detinute de persoane juridice	16020202	2,735,000	1,454,143	4,110,360	842,240	3,268,120	1,454,143	412,603	2,243,614
Taxe si tarife pentru eliberarea de licente si autorizatii de functionare	160203	60,000	19,669	19,669		19,669	19,669		
Alte taxe pe utilizarea bunurilor, autorizarea utilizarii bunurilor sau pe desfasurarea de activitati	160250	3,078,000	689,382	722,261	15,093	707,168	689,382	8,832	24,047
<b>A6. ALTE IMPOZITE SI TAXE FISCALE (cod 18.02)</b>	0011	292,000	258,227	393,338	67,307	326,031	258,227	55	135,056
Alte impozite si taxe fiscale (cod 18.02.50)	1802	292,000	258,227	393,338	67,307	326,031	258,227	55	135,056
Alte impozite si taxe	180250	292,000	258,227	393,338	67,307	326,031	258,227	55	135,056
<b>C. VENITURI NEFISCALE (cod 00.13+00.14)</b>	0012	10,280,640	-456,421	8,900,423	7,921,874	978,549	-456,421	86,873	9,269,971
<b>C1. VENITURI DIN PROPRIETATE (cod 30.02+31.02)</b>	0013	11,924,950	3,990,595	6,116,919	595,417	5,521,502	3,990,595	61,479	2,064,845
Venituri din proprietate (cod 30.02.01+30.02.05+30.02.08+30.02.50)	3002	11,924,950	3,990,595	6,116,919	595,417	5,521,502	3,990,595	61,479	2,064,845
Venituri din concesiuni si inchirieri (cod 30.02.05.01+30.02.05.05+30.02.05.06+30.02.05.30)	300205	11,166,950	3,990,595	6,116,919	595,417	5,521,502	3,990,595	61,479	2,064,845
Alte venituri din concesiuni si inchirieri de catre institutiile publice	30020530	11,166,950	3,990,595	6,116,919	595,417	5,521,502	3,990,595	61,479	2,064,845
Venituri din dividende (cod 30.02.08.02+30.02.08.03)	300208	758,000							
Venituri din dividende de la alti platitori	30020802	758,000							
<b>C2. VANZARI DE BUNURI SI SERVICII (cod 33.02+34.02+35.02+36.02+37.02)</b>	0014	-1,644,310	-4,447,016	2,783,504	7,326,457	-4,542,953	-4,447,016	25,394	7,205,126
Venituri din prestari de servicii si alte activitati (cod 33.02.08+33.02.10+33.02.12+33.02.24+33.02.27+33.02.28+33.02.33+33.02.50)	3302	2,095,000	434,835	577,670	137,218	440,452	434,835	2,356	140,479
Venituri din prestari de servicii	330208	692,000	219,913	226,126	9,305	216,821	219,913		6,213
Contributia parintilor sau sustinatorilor legali pentru intretinerea copiilor in crese	330210	297,000	83,649	83,649		83,649	83,649		
Contributia persoanelor beneficiare ale cantinelor de ajutor social	330212	41,000							
Venituri din recuperarea cheltuielilor de judecata, imputatii si despagubiri	330228	8,000	4,173	127,913	127,913		4,173	2,356	121,384
Alte venituri din prestari de servicii si alte activitati	330250	1,057,000	127,100	139,982		139,982	127,100		12,882
Venituri din taxe administrative, eliberari permise (cod 34.02.02+34.02.50)	3402	79,000	844	1,022		1,022	844	178	
Alte venituri din taxe administrative, eliberari permise	340250	79,000	844	1,022		1,022	844	178	
Amenzi, penalitati si confiscari (cod 35.02.01 la	3502	3,217,000	871,597	7,763,392	7,051,509	711,883	871,597	22,140	6,869,655

A	B	1	2	3=4+5	4	5	6	7	8=3-6-7
35.02.03+35.02.50)									
Venituri din amenzi si alte sanctiuni aplicate potrivit dispozitiilor legale (cod 35.02.01.02)	350201	3,187,000	871,597	7,763,392	7,051,509	711,883	871,597	22,140	6,869,655
Venituri din amenzi si alte sanctiuni aplicate de catre alte institutii de specialitate	35020102	3,187,000	871,597	7,763,392	7,051,509	711,883	871,597	22,140	6,869,655
Alte amenzi, penalitati si confiscari	350250	30,000							
Diverse venituri (cod 36.02.01+36.02.05+36.02.06+36.02.11+36.02.14+36.02.32+36.02.50)	3602	1,088,000	245,708	441,420	137,730	303,690	245,708	720	194,992
Taxe speciale	360206	961,000	172,690	367,064	137,517	229,547	172,690	720	193,654
Alte venituri	360250	127,000	73,018	74,356	213	74,143	73,018		1,338
Transferuri voluntare, altele decat subventiile (cod 37.02.01+37.02.03+37.02.50)	3702	-8,123,310	-6,000,000	-6,000,000		-6,000,000	-6,000,000		
Donatii si sponsorizari	370201	256,870							
Varsaminte din sectiunea de functionare pentru finantarea sectiunii de dezvoltare a bugetului local ( cu semnul minus)	370203	-8,380,180	-6,000,000	-6,000,000		-6,000,000	-6,000,000		
III. OPERATIUNI FINANCIARE (cod 40.02+41.02)	0016	48,000							
Incasari din rambursarea împrumuturilor acordate (cod 40.02.06+40.02.07+40.02.10+40.02.11+40.02.50)	4002	48,000							
Sume din excedentul bugetului local utilizate pentru finantarea cheltuielilor sec?iunii de func?ionare	400218	48,000							
IV: SUBVENTII (cod 00.18)	0017	5,597,790	1,029,152	1,029,152		1,029,152	1,029,152		
SUBVENTII DE LA ALTE NIVELE ALE ADMINISTRATIEI PUBLICE (cod 42.02+43.02)	0018	5,597,790	1,029,152	1,029,152		1,029,152	1,029,152		
Subventii de la bugetul de stat (cod 42.02.21+42.02.28+42.02.32 la 42.02.36+ 42.02.41+ 42.02.42+42.02.44+42.02.45+ 42.02.51+ 42.02.54+42.02.66 la 42.02.97)	4202	5,597,790	1,029,152	1,029,152		1,029,152	1,029,152		
Subventii pentru acordarea ajutorului pentru incalzirea locuintei cu lemne, carbuni, combustibili petrolieri	420234	247,000	16,376	16,376		16,376	16,376		
Subventii din bugetul de stat pentru finantarea sanatatii	420241	200,000	37,992	37,992		37,992	37,992		
Sume primite de administratiile locale în cadrul programelor FEAGA implementate de APIA	420242	248,220							
Subventii din bugetul de stat alocate conform contractelor încheiate cu directiile de sanatate publica	420266	4,902,570	974,784	974,784		974,784	974,784		
VENITURILE SECTIUNII DE DEZVOLTARE (00.02+00.15+00.16+00.17+45.02+46.02+48.02) - TOTAL	000102	137,638,039	23,046,309	32,655,272	13,955,120	18,700,152	23,046,309	876,233	8,732,730
VENITURI PROPRII (cod 00.02-11.02-37.02+00.15)	4990	46,100	1,708	97,948	96,240	1,708	1,708		96,240


A	B	1	2	3=4+5	4	5	6	7	8=3-6-7
I. VENITURI CURENTE (cod 00.03+00.12)	0002	8,380,180	6,000,000	6,000,000		6,000,000	6,000,000		
C. VENITURI NEFISCALE (cod 00.14)	0012	8,380,180	6,000,000	6,000,000		6,000,000	6,000,000		
C2. VANZARI DE BUNURI SI SERVICII (cod 36.02+37.02)	0014	8,380,180	6,000,000	6,000,000		6,000,000	6,000,000		
Transferuri voluntare, altele decat subventiile (cod 37.02.04+37.02.05)	3702	8,380,180	6,000,000	6,000,000		6,000,000	6,000,000		
Jar saminte din sectiunea de functionare	370204	8,380,180	6,000,000	6,000,000		6,000,000	6,000,000		
II. VENITURI DIN CAPITAL (cod 39.02)	0015	46,100	1,708	97,948	96,240	1,708	1,708		96,240
Venituri din valorificarea unor bunuri (cod 39.02.01+39.02.03+39.02.04+39.02.07+39.02.10)	3902	46,100	1,708	97,948	96,240	1,708	1,708		96,240
Venituri din valorificarea unor bunuri ale institutiilor publice	390201	9,360		96,240	96,240				96,240
Venituri din vanzarea unor bunuri apartinand domeniului privat al statului sau al unitatilor administrativ-teritoriale	390207	36,740	1,708	1,708		1,708	1,708		
III. OPERATIUNI FINANCIARE (cod 40.02+41.02)	0016	8,450,969	4,000,000	4,000,000		4,000,000	4,000,000		
Incasari din rambursarea împrumuturilor acordate (cod 40.02.13+40.02.14+40.02.16)	4002	8,450,969	4,000,000	4,000,000		4,000,000	4,000,000		
Sume din excedentul bugetului local utilizate pentru finantarea cheltuielilor sectiunii de dezvoltare	400214	8,450,969	4,000,000	4,000,000		4,000,000	4,000,000		
IV. SUBVENTII (cod 00.18)	0017	86,342,280	13,516,444	17,954,452	13,240,727	4,713,725	13,516,444	327,780	4,110,228
SUBVENTII DE LA ALTE NIVELE ALE ADMINISTRATIEI PUBLICE (cod 42.02+43.02)	0018	86,342,280	13,516,444	17,954,452	13,240,727	4,713,725	13,516,444	327,780	4,110,228
Subventii de la bugetul de stat (cod 42.02.01+42.02.05+42.02.10+42.02.12+42.02.13+ 42.02.14+ 42.02.15+ 42.02.16+ 42.02.18+42.02.20+42.02.29+42.02.33+42.02.40+ 42.02.51+42.02.52+42.02.55+ 42.02.62+42.02.65+ 42.02.67+ 42.02.69+42.02.79+42.02.84 +42.02.85+ 42.02.87 la 42.02.92)	4202	69,136,930	13,409,957	17,847,965	13,240,727	4,607,238	13,409,957	327,780	4,110,228
Subventii primite de la bugetul de stat pentru finantarea investitiilor pentru institutii publice de asistenta sociala si unitati de asistenta medico-sociale	420252	600,000	556,135	556,135		556,135	556,135		
Subventii de la bugetul de stat catre bugetele locale necesare sustinerii derularii proiectelor finantate din fonduri externe nerambursabile (FEN) postaderare, aferente perioadei de programare 2014 - 2020	420269	72,410							
Subventii de la bugetul de stat catre bugetele locale pentru Programul national de investitii „Anghel Saligny”	420287	2,850,000							
Alocari de sume din PNRR aferente asistentei financiare	420288	58,340,240	11,539,402	14,045,207	10,015,248	4,029,959	11,539,402		2,505,805

168

A	B	1	2	3=4+5	4	5	6	7	8=3-6-7
nerambursabile (cod 42.02.88.01 la 42.02.88.04)									
Fonduri europene nerambursabile	42028801	47,618,730	9,209,450	11,205,690	8,252,236	2,953,454	9,209,450		1,996,240
FinanTare publica nationala	42028802	800,000	273,256	273,256		273,256	273,256		
Sume aferente TVA	42028803	9,792,390	2,056,696	2,566,261	1,763,012	803,249	2,056,696		509,565
Sume dezangajate asociate jaloanelor si tintelor din PNRR	42028804	129,120							
Locuri de sume din PNRR aferente componentei imprumuturi (cod 42.02.89.01 la 42.02.89.03)	420289	4,950,280	1,314,420	2,222,350	2,222,350		1,314,420	327,780	580,150
Fonduri din împrumut rambursabil	42028901	4,163,760	1,100,769	1,749,238	1,749,238		1,100,769	168,753	479,716
Sume aferente TVA	42028903	786,520	213,651	473,112	473,112		213,651	159,027	100,434
Subventii de la bugetul de stat necesare sustinerii derularii proiectelor finantate din fonduri externe nerambursabile (FEN) postaderare, aferente perioadei de programare 2021-2027 (cod 42.02.93.01 + 42.02.93.03)	420293	2,324,000		1,024,273	1,003,129	21,144			1,024,273
Subventii de la bugetul de stat catre bugetele locale necesare sustinerii derularii proiectelor finantate din FEN postaderare, aferente perioadei de programare 2021-2027	42029303	2,324,000		1,024,273	1,003,129	21,144			1,024,273
Subventii de la alte administratii (cod 43.02.31+43.02.39+43.02.44+43.02.47+43.02.48+43.02.49+43.02.50)	4302	17,205,350	106,487	106,487		106,487	106,487		
Sume alocate din PNRR aferente componentei împrumuturi (cod 43.02.48.01 la 43.02.48.03)	430248	1,787,030							
Fonduri din împrumut rambursabil	43024801	1,487,030							
Sume aferente TVA	43024803	300,000							
Sume alocate din PNRR aferente asistentei financiare nerambursabile (cod 43.02.49.01 la 43.02.49.03)	430249	15,418,320	106,487	106,487		106,487	106,487		
Fonduri europene nerambursabile	43024901	12,918,320	88,006	88,006		88,006	88,006		
Sume aferente TVA	43024903	2,500,000	18,481	18,481		18,481	18,481		
Sume primite de la UE/alti donatori in contul platilor efectuate si prefinantari (cod 45.02.01 la 45.02.05+45.02.07+45.02.08+45.02.15 la 45.02.21+45.02.48 la 45.02.72)	4502	33,285,110	-471,843	4,602,872	618,153	3,984,719	-471,843	548,453	4,526,262
Fondul European de Dezvoltare Regionala (FEDR), aferent cadrului financiar 2021-2027 (cod 45.02.48.01 la 45.02.48.03)	450248	32,675,800	-511,776	4,448,812	581,476	3,867,336	-511,776	-511,776	4,448,812
Sume primite în contul platilor efectuate în anul curent	45024801			4,024,775	581,476	3,443,299			4,024,775
Sume primite în contul platilor efectuate în anii anteriori	45024802	16,144,640		424,037		424,037			424,037

A	B	1	2	3=4+5	4	5	6	7	8=3-6-7
Prefinantare	45024803	16,531,160	-511,776				-511,776	511,776	
Fondul Social European Plus (FSE+), aferent cadrului financiar 2021 - 2027 (cod 45.02.49.01 la 45.02.49.03)	450249	609,310	39,933	154,060	36,677	117,383	39,933	36,677	77,450
Sume primite în contul platilor efectuate în anul curent	45024901			38,996	36,677	2,319		36,677	2,319
Prefinantare	45024903	609,310	39,933	115,064		115,064	39,933		75,131
Sume primite de la UE/alti donatori în contul platilor efectuate si prefinantari aferente cadrului financiar 2014-2020 (cod 48.02.01 la 48.02.05+48.02.11+48.02.12+48.02.15+48.02.19)	4802	1,133,400							
Fondul European de Dezvoltare Regionala (FEDR) (cod 48.02.01.01 la 48.02.01.03)	480201	1,133,400							
Sume primite în contul platilor efectuate în anii anteriori	48020102	1,133,400							

Conducatorul institutiei



Conducatorul compartimentului  
financiar-contabil

CONTUL DE EXECUTIE A BUGETULUI LOCAL- CHELTUIELI

la data de 31.03.2026

Cod 21

-lei-

Denumirea indicatorilor *)	Cod indicator	Credite de angajament		Credite bugetare		Angajamente bugetare	Angajamente legale	Plati efectuate	Angajamente legale de platit	Cheltuieli efective
		Aprobate la finele perioadei de raportare	Trimestriale cumulate	Aprobate la finele perioadei de raportare	Trimestriale cumulate					
A	B	1	2	3	4	5	6	7	8=6-7	9
TOTAL CHELTUIELI (cod 50.02+59.02+63.02+70.02+74.02+79.02)	4902			355,221,270	71,446,051	94,567,373	94,567,373	71,451,934	23,115,439	60,972,824
Partea I-a SERVICII PUBLICE GENERALE (cod 51.02+54.02+55.02+56.02)	5002			44,025,510	8,393,784	11,715,010	11,715,010	8,393,784	3,321,226	11,933,852
Autoritati publice si actiuni externe (cod 51.02.01)	5102			32,896,410	6,226,963	8,899,685	8,899,685	6,226,963	2,672,722	9,765,013
Autoritati executive si legislative (cod 51.02.01.03)	510201			32,896,410	6,226,963	8,899,685	8,899,685	6,226,963	2,672,722	9,765,013
Autoritati executive	51020103			32,896,410	6,226,963	8,899,685	8,899,685	6,226,963	2,672,722	9,765,013
Alte servicii publice generale (cod 54.02.05 la 54.02.07+54.02.10+54.02.50)	5402			3,501,100	378,665	810,325	810,325	378,665	431,660	380,327
Servicii publice comunitare de evidenta a persoanelor	540210			1,596,100	378,665	510,325	510,325	378,665	131,660	380,327
Alte servicii publice generale	540250			1,905,000		300,000	300,000		300,000	
Tranzactii privind datoria publica si imprumuturi	5502			7,628,000	1,788,156	2,005,000	2,005,000	1,788,156	216,844	1,788,512
Partea a II-a APARARE, ORDINE PUBLICA SI SIGURANTA NATIONALA (60.02+61.02)	5902			7,315,000	1,771,985	2,143,110	2,143,110	1,771,985	371,125	1,771,985
Ordine publica si siguranta nationala (cod 61.02.03 +61.02.05+61.02.50)	6102			7,315,000	1,771,985	2,143,110	2,143,110	1,771,985	371,125	1,771,985
Ordine publica (cod 61.02.03.04)	610203			7,287,000	1,754,200	2,122,910	2,122,910	1,754,200	368,710	1,754,200
Politie locala	61020304			7,287,000	1,754,200	2,122,910	2,122,910	1,754,200	368,710	1,754,200
Protectie civila si protectia contra incendiilor (protectie civila nonmilitara)	610205			28,000	17,785	20,200	20,200	17,785	2,415	17,785
Partea a III-a CHELTUIELI SOCIAL-CULTURALE( cod 65.02+66.02+67.02+68.02)	6302			174,128,170	34,052,661	46,495,006	46,495,006	34,058,544	12,436,462	29,864,373

165

A	B	1	2	3	4	5	6	7	8=6-7	9
Invatamant (cod 65.02.03 la 65.02.05+65.02.07+65.02.11+65.02.12+65.02.13+65.02.50)	6502			66,182,110	9,224,027	18,349,860	18,349,860	9,224,027	9,125,833	5,903,432
Invatamant prescolar si primar (cod 65.02.03.01+65.02.03.02)	650203			4,337,330	1,001,168	1,670,166	1,670,166	1,001,168	668,998	1,052,049
Invatamant prescolar	65020301			4,337,330	1,001,168	1,670,166	1,670,166	1,001,168	668,998	1,052,049
Invatamant secundar (cod 65.02.04.01 la 65.02.04.03)	650204			12,020,500	2,652,538	2,904,796	2,904,796	2,652,538	252,258	3,106,903
Invatamant secundar inferior	65020401			4,821,750	976,354	1,038,521	1,038,521	976,354	62,167	1,069,231
Invatamant secundar superior	65020402			7,198,750	1,676,184	1,866,275	1,866,275	1,676,184	190,091	2,037,672
Servicii auxiliare pentru educatie(cod 65.02.11.03 + 65.02.11.30)	650211			6,606,610	1,084,034	1,344,371	1,344,371	1,084,034	260,337	1,582,748
Alte servicii auxiliare	65021130			6,606,610	1,084,034	1,344,371	1,344,371	1,084,034	260,337	1,582,748
Invatamant anteprescolar	650213			567,070	130,409	130,409	130,409	130,409		161,284
Alte cheltuieli in domeniul invatamantului	650250			42,650,600	4,355,878	12,300,118	12,300,118	4,355,878	7,944,240	448
Sanatate (cod 66.02.06+66.02.08+66.02.50)	6602			5,760,570	1,204,130	1,220,834	1,220,834	1,204,130	16,704	1,219,642
Servicii de sanatate publica	660208			5,760,570	1,204,130	1,220,834	1,220,834	1,204,130	16,704	1,219,642
Cultura, recreere si religie (cod 67.02.03+67.02.05+67.02.06+67.02.50)	6702			42,689,760	8,431,615	10,599,283	10,599,283	8,437,498	2,161,785	8,796,244
Servicii culturale (cod 67.02.03.02 la 67.02.03.08+67.02.03.12+67.02.03.14+67.02.03.30)	670203			5,625,000	1,596,344	1,792,400	1,792,400	1,596,344	196,056	1,548,684
Case de cultura	67020306			3,911,000	1,164,000	1,164,000	1,164,000	1,164,000		1,164,000
Alte servicii culturale	67020330			1,714,000	432,344	628,400	628,400	432,344	196,056	384,684
Servicii recreative si sportive (cod 67.02.05.01 la 67.02.05.03)	670205			33,689,760	6,835,271	8,801,000	8,801,000	6,835,271	1,965,729	7,247,560
Sport	67020501			18,707,930	4,059,555	5,343,000	5,343,000	4,059,555	1,283,445	4,471,868
Teatru	67020502			812,330	2,846	58,000	58,000	2,846	55,154	2,822
Intretinere gradini publice, parcuri, zone verzi, baze sportive si de agrement	67020503			14,169,500	2,772,870	3,400,000	3,400,000	2,772,870	627,130	2,772,870
Servicii religioase	670206			425,000						
Alte servicii in domeniile culturii, recreerii si religiei	670250			2,950,000		5,883	5,883	5,883		
Asigurari si asistenta sociala (cod 68.02.04 la 68.02.06+68.02.10+68.02.11+68.02.12+68.02.15+68.02.50)	6802			59,495,730	15,192,889	16,325,029	16,325,029	15,192,889	1,132,140	13,945,055
Asistenta acordata persoanelor in varsta	680204			45,000	15,000	15,000	15,000	15,000		15,000
Asistenta sociala in caz de boli si invaliditati (cod 68.02.05.02)	680205			32,955,570	8,148,870	8,631,921	8,631,921	8,148,870	483,051	8,031,000
Asistenta sociala in caz de invaliditate	68020502			32,955,570	8,148,870	8,631,921	8,631,921	8,148,870	483,051	8,031,000
Asistenta sociala pentru familie si copii	680206			15,642,640	4,217,540	4,730,392	4,730,392	4,217,540	512,852	3,401,144

A	B	1	2	3	4	5	6	7	8=6-7	9
Prevenirea excluderii sociale (cod 68.02.15.01+68.02.15.02)	680215			2,062,450	80,063	216,296	216,296	80,063	136,233	15,032
Ajutor social	68021501			247,000	13,336	13,336	13,336	13,336		9,496
Cantine de ajutor social	68021502			1,815,450	66,727	202,960	202,960	66,727	136,233	5,536
Alte cheltuieli în domeniul asigurarilor si asistentei sociale (cod 68.02.50.50)	680250			8,790,070	2,731,416	2,731,420	2,731,420	2,731,416	4	2,482,879
Alte cheltuieli în domeniul asistentei sociale	68025050			8,790,070	2,731,416	2,731,420	2,731,420	2,731,416	4	2,482,879
Partea a IV-a SERVICII SI DEZVOLTARE PUBLICA, LOCUINTE, MEDIU SI APE (cod 70.02+74.02)	6902			42,212,950	9,910,674	13,055,773	13,055,773	9,910,674	3,145,099	9,215,811
Locuinte, servicii si dezvoltare publica (cod 70.02.03+70.02.05 la 70.02.07+70.02.50)	7002			17,960,260	4,143,476	5,248,883	5,248,883	4,143,476	1,105,407	3,443,700
Locuinte (cod 70.02.03.01+70.02.03.30)	700203			5,000	423	1,250	1,250	423	827	423
Alte cheltuieli in domeniul locuintelor	70020330			5,000	423	1,250	1,250	423	827	423
Iluminat public si electrificari rurale	700206			4,134,600	1,502,495	1,729,000	1,729,000	1,502,495	226,505	1,693,480
Alte servicii in domeniul locuintelor, serviciilor si dezvoltarii comunale	700250			13,820,660	2,640,558	3,518,633	3,518,633	2,640,558	878,075	1,749,797
Protectia mediului (cod 74.02.03+74.02.05+74.02.06+74.02.50)	7402			24,252,690	5,767,198	7,806,890	7,806,890	5,767,198	2,039,692	5,772,111
Reducerea si controlul poluarii	740203			8,686,690	85	1,633,690	1,633,690	85	1,633,605	
Salubritate si gestiunea deseurilor (cod 74.02.05.01+74.02.05.02)	740205			15,566,000	5,767,113	6,173,200	6,173,200	5,767,113	406,087	5,772,111
Salubritate	74020501			15,566,000	5,767,113	6,173,200	6,173,200	5,767,113	406,087	5,772,111
Partea a V-a ACTIUNI ECONOMICE (80.02+81.02+83.02+84.02+87.02)	7902			87,539,640	17,316,947	21,158,474	21,158,474	17,316,947	3,841,527	8,186,800
Agricultura, silvicultura, piscicultura si vanatoare (cod 83.02.03)	8302			1,040,000	190,685	300,000	300,000	190,685	109,315	241,208
Alte cheltuieli în domeniul agriculturii, silviculturii, pisciculturii si vânătorii	830250			1,040,000	190,685	300,000	300,000	190,685	109,315	241,208
Transporturi (cod 84.02.03+84.02.04+84.02.06+84.02.50)	8402			86,499,640	17,126,262	20,858,474	20,858,474	17,126,262	3,732,212	7,945,592
Transport rutier (cod 84.02.03.01 la 84.02.03.03)	840203			86,499,640	17,126,262	20,858,474	20,858,474	17,126,262	3,732,212	7,945,592
Transport in comun	84020302			47,361,500	10,540,708	12,298,044	12,298,044	10,540,708	1,757,336	4,290,297
Strazi	84020303			39,138,140	6,585,554	8,560,430	8,560,430	6,585,554	1,974,876	3,655,295
CHELTUIELILE SECTIUNII DE FUNCTIONARE (cod 50.02+59.02+63.02+70.02+74.02+79.02)	4902			218,150,230	52,222,673	62,502,654	62,502,654	52,222,673	10,279,981	53,850,505
Partea I-a SERVICII PUBLICE GENERALE (cod 51.02+54.02+55.02+56.02)	5002			39,124,040	7,728,627	10,441,460	10,441,460	7,728,627	2,712,833	9,257,649
Autoritati publice si actiuni externe (cod 51.02.01)	5102			28,861,040	5,561,806	7,626,135	7,626,135	5,561,806	2,064,329	7,088,810

163

A	B	1	2	3	4	5	6	7	8=6-7	9
Autoritati executive si legislative (cod 51.02.01.03).	510201			28,861,040	5,561,806	7,626,135	7,626,135	5,561,806	2,064,329	7,088,810
Autoritati executive	51020103			28,861,040	5,561,806	7,626,135	7,626,135	5,561,806	2,064,329	7,088,810
Alte servicii publice generale (cod 54.02.05 la 54.02.07+54.02.10+54.02.50)	5402			2,635,000	378,665	810,325	810,325	378,665	431,660	380,327
Servicii publice comunitare de evidenta a persoanelor	540210			1,587,000	378,665	510,325	510,325	378,665	131,660	380,327
Servicii publice generale	540250			1,048,000		300,000	300,000		300,000	
Tranzactii privind datoria publica si imprumuturi	5502			7,628,000	1,788,156	2,005,000	2,005,000	1,788,156	216,844	1,788,512
Partea a II-a APARARE, ORDINE PUBLICA SI SIGURANTA NATIONALA (60.02+61.02)	5902			7,315,000	1,771,985	2,143,110	2,143,110	1,771,985	371,125	1,771,985
Ordine publica si siguranta nationala (cod 61.02.03+61.02.05+61.02.50)	6102			7,315,000	1,771,985	2,143,110	2,143,110	1,771,985	371,125	1,771,985
Ordine publica (cod 61.02.03.04)	610203			7,287,000	1,754,200	2,122,910	2,122,910	1,754,200	368,710	1,754,200
Politie locala	61020304			7,287,000	1,754,200	2,122,910	2,122,910	1,754,200	368,710	1,754,200
Protectie civila si protectia contra incendiilor (protectie civila nonmilitara)	610205			28,000	17,785	20,200	20,200	17,785	2,415	17,785
Partea a III-a CHELTUIELI SOCIAL-CULTURALE( cod 65.02+66.02+67.02+68.02)	6302			122,344,810	28,640,788	33,099,114	33,099,114	28,640,788	4,458,326	29,272,366
Invatamant (cod 65.02.03 la 65.02.05+65.02.07+65.02.11+65.02.12+65.02.13+65.02.50)	6502			22,789,560	4,793,821	5,975,414	5,975,414	4,793,821	1,181,593	5,674,394
Invatamant prescolar si primar (cod 65.02.03.01+65.02.03.02)	650203			4,309,830	1,001,168	1,670,166	1,670,166	1,001,168	668,998	1,043,186
Invatamant prescolar	65020301			4,309,830	1,001,168	1,670,166	1,670,166	1,001,168	668,998	1,043,186
Invatamant secundar (cod 65.02.04.01 la 65.02.04.03)	650204			11,302,050	2,578,210	2,830,468	2,830,468	2,578,210	252,258	2,928,486
Invatamant secundar inferior	65020401			4,803,550	976,354	1,038,521	1,038,521	976,354	62,167	1,058,861
Invatamant secundar superior	65020402			6,498,500	1,601,856	1,791,947	1,791,947	1,601,856	190,091	1,869,625
Servicii auxiliare pentru educatie (cod 65.02.11.03 + 65.02.11.30)	650211			6,606,610	1,084,034	1,344,371	1,344,371	1,084,034	260,337	1,582,748
Alte servicii auxiliare	65021130			6,606,610	1,084,034	1,344,371	1,344,371	1,084,034	260,337	1,582,748
Invatamant anteprescolar	650213			556,070	130,409	130,409	130,409	130,409		119,974
Alte cheltuieli in domeniul invatamantului	650250			15,000						
Sanatate (cod 66.02.06+66.02.08+66.02.50)	6602			5,760,570	1,204,130	1,220,834	1,220,834	1,204,130	16,704	1,218,580
Servicii de sanatate publica	660208			5,760,570	1,204,130	1,220,834	1,220,834	1,204,130	16,704	1,218,580
Cultura, recreere si religie (cod 67.02.03+67.02.05+67.02.06+67.02.50)	6702			36,901,830	8,431,615	10,593,400	10,593,400	8,431,615	2,161,785	8,484,953

162

A	B	1	2	3	4	5	6	7	8=6-7	9
Servicii culturale (cod 67.02.03.02 la 67.02.03.08+67.02.03.12+67.02.03.14+67.02.03.30)	670203			5,625,000	1,596,344	1,792,400	1,792,400	1,596,344	196,056	1,543,253
Case de cultura	67020306			3,911,000	1,164,000	1,164,000	1,164,000	1,164,000		1,164,000
Alte servicii culturale	67020330			1,714,000	432,344	628,400	628,400	432,344	196,056	379,253
Servicii recreative si sportive (cod 67.02.05.01 la 67.02.05.03)	670205			30,851,830	6,835,271	8,801,000	8,801,000	6,835,271	1,965,729	6,941,700
Sport	67020501			16,500,000	4,059,555	5,343,000	5,343,000	4,059,555	1,283,445	4,166,008
Tineret	67020502			812,330	2,846	58,000	58,000	2,846	55,154	2,822
Intretinere gradini publice, parcuri, zone verzi, baze sportive si de agrement	67020503			13,539,500	2,772,870	3,400,000	3,400,000	2,772,870	627,130	2,772,870
Servicii religioase	670206			425,000						
Asigurari si asistenta sociala (cod 68.02.04 la 68.02.06 +68.02.10+68.02.11+68.02.12+68.02.15+68.02.50)	6802			56,892,850	14,211,222	15,309,466	15,309,466	14,211,222	1,098,244	13,894,439
Asistenta acordata persoanelor in varsta	680204			45,000	15,000	15,000	15,000	15,000		15,000
Asistenta sociala in caz de boli si invaliditati (cod 68.02.05.02)	680205			32,955,570	8,148,870	8,631,921	8,631,921	8,148,870	483,051	8,031,000
Asistenta sociala in caz de invaliditate	68020502			32,955,570	8,148,870	8,631,921	8,631,921	8,148,870	483,051	8,031,000
Asistenta sociala pentru familie si copii	680206			13,244,830	3,235,873	3,714,829	3,714,829	3,235,873	478,956	3,352,598
Prevenirea excluderii sociale (cod 68.02.15.01+68.02.15.02)	680215			2,062,450	80,063	216,296	216,296	80,063	136,233	13,491
Ajutor social	68021501			247,000	13,336	13,336	13,336	13,336		9,496
Cantine de ajutor social	68021502			1,815,450	66,727	202,960	202,960	66,727	136,233	3,995
Alte cheltuieli în domeniul asigurarilor si asistentei sociale (cod 68.02.50.50)	680250			8,585,000	2,731,416	2,731,420	2,731,420	2,731,416	4	2,482,350
Alte cheltuieli în domeniul asistentei sociale	68025050			8,585,000	2,731,416	2,731,420	2,731,420	2,731,416	4	2,482,350
Actiunea a IV-a SERVICII SI DEZVOLTARE PUBLICA, LOCUINTE, MEDIU SI APE (cod 70.02+74.02)	6902			26,786,950	9,561,777	9,918,450	9,918,450	9,561,777	356,673	8,949,012
Locuinte, servicii si dezvoltare publica (cod 70.02.03+70.02.05 la 70.02.07+70.02.50)	7002			11,724,950	3,794,664	4,108,250	4,108,250	3,794,664	313,586	3,181,899
Locuinte (cod 70.02.03.01+70.02.03.30)	700203			5,000	423	1,250	1,250	423	827	423
Alte cheltuieli in domeniul locuintelor	70020330			5,000	423	1,250	1,250	423	827	423
Iluminat public si electrificari rurale	700206			3,029,000	1,502,495	1,531,000	1,531,000	1,502,495	28,505	1,693,480
Alte servicii in domeniul locuintelor, serviciilor si dezvoltarii comunale	700250			8,690,950	2,291,746	2,576,000	2,576,000	2,291,746	284,254	1,487,996
Protectia mediului (cod 74.02.03+74.02.05+74.02.06+74.02.50)	7402			15,062,000	5,767,113	5,810,200	5,810,200	5,767,113	43,087	5,767,113
Reducerea si controlul poluarii	740203			9,000						

161

A	B	1	2	3	4	5	6	7	8=6-7	9
Salubritate si gestiunea deseurilor (cod 74.02.05.01+74.02.05.02)	740205			15,053,000	5,767,113	5,810,200	5,810,200	5,767,113	43,087	5,767,113
Salubritate	74020501			15,053,000	5,767,113	5,810,200	5,810,200	5,767,113	43,087	5,767,113
Partea a V-a ACTIUNI ECONOMICE (80.02+81.02+83.02+84.02+87.02)	7902			22,579,430	4,519,496	6,900,520	6,900,520	4,519,496	2,381,024	4,599,493
Agricultura, silvicultura, piscicultura si vanatoare (cod 83.02.03)	8302			1,040,000	190,685	300,000	300,000	190,685	109,315	241,208
Alte cheltuieli în domeniul agriculturii, silviculturii, pisciculturii si vânătorii	830250			1,040,000	190,685	300,000	300,000	190,685	109,315	241,208
Transporturi (cod 84.02.03+84.02.04+84.02.06+84.02.50)	8402			21,539,430	4,328,811	6,600,520	6,600,520	4,328,811	2,271,709	4,358,285
Transport rutier (cod 84.02.03.01 la cod 84.02.03.03)	840203			21,539,430	4,328,811	6,600,520	6,600,520	4,328,811	2,271,709	4,358,285
Transport in comun	84020302			13,040,000	2,942,664	4,700,000	4,700,000	2,942,664	1,757,336	2,972,138
Strazi	84020303			8,499,430	1,386,147	1,900,520	1,900,520	1,386,147	514,373	1,386,147
CHELTUIELILE SECTIUNII DE DEZVOLTARE (cod 50.02+59.02+63.02+70.02+74.02+79.02)	4902			137,071,040	19,223,378	32,064,719	32,064,719	19,229,261	12,835,458	7,122,316
Partea I-a SERVICII PUBLICE GENERALE (cod 51.02+54.02)	5002			4,901,470	665,157	1,273,550	1,273,550	665,157	608,393	2,676,203
Autoritati publice si actiuni externe (cod 51.02.01)	5102			4,035,370	665,157	1,273,550	1,273,550	665,157	608,393	2,676,203
Autoritati executive si legislative (cod 51.02.01.03)	510201			4,035,370	665,157	1,273,550	1,273,550	665,157	608,393	2,676,203
Autoritati executive	51020103			4,035,370	665,157	1,273,550	1,273,550	665,157	608,393	2,676,203
Alte servicii publice generale (cod 54.02.05 la 54.02.07+54.02.10+54.02.50)	5402			866,100						
Servicii publice comunitare de evidenta a persoanelor	540210			9,100						
Alte servicii publice generale	540250			857,000						
Partea a III-a CHELTUIELI SOCIAL-CULTURALE (cod 65.02+66.02+67.02+68.02)	6302			51,783,360	5,411,873	13,395,892	13,395,892	5,417,756	7,978,136	592,007
Invatamant (cod 65.02.03 la 65.02.05+65.02.07+65.02.11+65.02.13+65.02.50)	6502			43,392,550	4,430,206	12,374,446	12,374,446	4,430,206	7,944,240	229,038
Invatamant prescolar si primar (cod 65.02.03.01+65.02.03.02)	650203			27,500						8,863
Invatamant prescolar	65020301			27,500						8,863
Invatamant secundar (cod 65.02.04.01 la 65.02.04.03)	650204			718,450	74,328	74,328	74,328	74,328		178,417
Invatamant secundar inferior	65020401			18,200						10,370
Invatamant secundar superior	65020402			700,250	74,328	74,328	74,328	74,328		168,047
Invatamant anteprescolar	650213			11,000						41,310
Alte cheltuieli in domeniul invatamantului	650250			42,635,600	4,355,878	12,300,118	12,300,118	4,355,878	7,944,240	448

160

A	B	1	2	3	4	5	6	7	8=6-7	9
Sanatate (cod 66.02.06+66.02.08+66.02.50)	6602									1,062
Servicii de sanatate publica	660208									1,062
Cultura, recreere si religie (cod 67.02.03+67.02.05+67.02.06+67.02.50)	6702			5,787,930		5,883	5,883	5,883		311,297
Servicii culturale (cod 67.02.03.02 la 67.02.03.08+67.02.03.12+67.02.03.14+67.02.03.30)	670203									5,437
Alte servicii culturale	67020330									5,437
Servicii recreative si sportive (cod 67.02.05.01 la 67.02.05.03)	670205			2,837,930						305,860
Sport	67020501			2,207,930						305,860
Intretinere gradini publice, parcuri, zone verzi, baze sportive si de agrement	67020503			630,000						
Alte servicii in domeniile culturii, recreerii si religiei	670250			2,950,000		5,883	5,883	5,883		
Asigurari si asistenta sociala (cod 68.02.04 la 68.02.06+68.02.10+68.02.11+68.02.12+68.02.15+68.02.50)	6802			2,602,880	981,667	1,015,563	1,015,563	981,667	33,896	50,616
Asistenta sociala pentru familie si copii	680206			2,397,810	981,667	1,015,563	1,015,563	981,667	33,896	48,546
Prevenirea excluderii sociale (cod 68.02.15.01+68.02.15.02)	680215									1,547
Cantine de ajutor social	68021502									1,547
Alte cheltuieli in domeniul asigurarilor si asistentei sociale (cod 68.02.50.50)	680250			205,070						529
Alte cheltuieli in domeniul asistentei sociale	68025050			205,070						529
Partea a IV-a SERVICII SI DEZVOLTARE PUBLICA, LOCUINTE, MEDIU SI APE (cod 70.02+74.02)	6902			15,426,000	348,897	3,137,323	3,137,323	348,897	2,788,426	266,799
Locuinte, servicii si dezvoltare publica (cod 70.02.03+70.02.05 la 70.02.07+70.02.50)	7002			6,235,310	348,812	1,140,633	1,140,633	348,812	791,821	261,807
Iluminat public si electrificari rurale	700206			1,105,600		198,000	198,000		198,000	
Alte servicii in domeniul locuintelor, serviciilor si dezvoltarii comunale	700250			5,129,710	348,812	942,633	942,633	348,812	593,821	261,807
Protectia mediului (cod 74.02.03+74.02.05+74.02.06+74.02.50)	7402			9,190,690	85	1,996,690	1,996,690	85	1,996,605	4,998
Reducerea si controlul poluarii	740203			8,677,690	85	1,633,690	1,633,690	85	1,633,605	
Salubritate si gestiunea deseurilor (cod 74.02.05.01+74.02.05.02)	740205			513,000		363,000	363,000		363,000	4,998
Salubritate	74020501			513,000		363,000	363,000		363,000	4,998
Partea aV-a ACTIUNI ECONOMICE (80.02+81.02+83.02+84.02+87.02)	7902			64,960,210	12,797,451	14,257,954	14,257,954	12,797,451	1,460,503	3,587,307

159

A	B	1	2	3	4	5	6	7	8=6-7	9
Transporturi (cod 84.02.03+84.02.06+84.02.50)	8402			64,960,210	12,797,451	14,257,954	14,257,954	12,797,451	1,460,503	3,587,307
Transport rutier (cod 84.02.03.01 la 84.02.03.03)	840203			64,960,210	12,797,451	14,257,954	14,257,954	12,797,451	1,460,503	3,587,307
Transport in comun	84020302			34,321,500	7,598,044	7,598,044	7,598,044	7,598,044		1,318,159
Strazi	84020303			30,638,710	5,199,407	6,659,910	6,659,910	5,199,407	1,460,503	2,269,148

Nota: Se detaliaza pe structura clasificatiei economice (Anexa 7)

Conducatorul institutiei

MUNICIPALITATEA ZĂLAU  
PRIMAR  
2  
JUDEȚUL SĂLAJ - ROMÂNIA

Conducatorul compartimentului  
financiar-contabil

## CONTUL DE EXECUTIE AL INSTITUTIILOR PUBLICE - CHELTUIELI

la data de 31.03.2026

Cod 21 Capitol 5002

Subcapitol

-lei-

DENUMIREA INDICATORILOR*)	Cod indicator	Credite de angajament		Credite bugetare		Angajamente bugetare	Angajamente legale	Plati efectuate	Angajamente legale de platit	Cheltuieli efective
		Aprobate la finele perioadei de raportare	Trimestriale cumulate	Aprobate la finele perioadei de raportare	Trimestriale cumulate					
A	B	1	2	3	4	5	6	7	8=6-7	9
TOTAL CHELTUIELI(SECTIUNEA DE FUNCTIONARE+SECTIUNEA DE DEZVOLTARE)				355,221,270	71,446,051	94,567,373	94,567,373	71,451,934	23,115,439	60,972,821
SECTIUNEA DE FUNCTIONARE (cod 01+79+85)				218,150,230	52,222,673	62,502,654	62,502,654	52,222,673	10,279,981	53,850,505
CHELTUIELI CURENTE (10+20+30+40+50+51SF+55SF+57+59)	01			216,515,200	53,181,310	63,461,041	63,461,041	53,181,310	10,279,731	53,850,505
TITLUL I CHELTUIELI DE PERSONAL (cod 10.01 la10.03)	10			55,439,570	13,219,664	15,579,858	15,579,858	13,219,664	2,360,194	13,188,408
Cheltuieli salariale in bani ( cod 10.01.01+10.01.03 la 10.01.17+10.01.29 +10.01.30)	1001			53,942,200	12,933,089	15,153,746	15,153,746	12,933,089	2,220,657	12,902,849
Salarii de baza	100101			50,630,150	12,195,070	14,272,186	14,272,186	12,195,070	2,077,116	12,123,350
Sporuri pentru conditii de munca	100105			441,530	101,896	106,859	106,859	101,896	4,963	142,033
Alte sporuri	100106			2,000	802	2,000	2,000	802	1,198	695
Indemnizatii platite unor persoane din afara unitatii	100112			460,000	119,623	130,000	130,000	119,623	10,377	120,013
Drepturi de delegare	100113			1,000	276	1,000	1,000	276	724	276
Alocatii pentru transportul la si de la locul de munca	100115			213,130						
Indemnizatii de hrana	100117			2,128,390	515,422	617,201	617,201	515,422	101,779	516,482
Alte drepturi salariale in bani	100130			66,000		24,500	24,500		24,500	
Cheltuieli salariale in natura ( cod 10.02.01 la 10.02.06+10.02.30)	1002			300,740		93,000	93,000		93,000	
Vouchere de vacanta	100206			300,740		93,000	93,000		93,000	
Contributii (cod 10.03.01 la 10.03.08)	1003			1,196,630	286,575	333,112	333,112	286,575	46,537	285,559
Contributia asiguratorie pentru munca	100307			1,195,630	286,575	333,112	333,112	286,575	46,537	285,559

A	B	1	2	3	4	5	6	7	8=6-7	9
Contributii platite de angajator in numele angajatului	100308			1,000						
TITLUL II BUNURI SI SERVICII (cod 20.01 la 20.06+20.09 la 20.16+20.18 la 20.25+20.27+20.30)	20			68,198,850	18,008,612	20,783,810	20,783,810	18,008,612	2,775,198	18,545,889
Bunuri si servicii (cod 20.01.01 la 20.01.09+20.01.30)	2001			43,105,150	13,589,143	15,172,912	15,172,912	13,589,143	1,583,769	14,196,044
Furnituri de birou	200101			658,970	121,122	149,045	149,045	121,122	27,923	175,970
Materiale pentru curatenie	200102			651,380	52,570	68,922	68,922	52,570	16,352	133,419
Incalzit, iluminat si forta motrica	200103			7,707,480	3,467,910	4,001,255	4,001,255	3,467,910	533,345	3,866,530
Apa, canal si salubritate	200104			1,229,050	276,446	306,931	306,931	276,446	30,485	279,465
Carburanti si lubrifianti	200105			67,100	15,764	18,500	18,500	15,764	2,736	17,925
Piese de schimb	200106			64,070	13,696	20,000	20,000	13,696	6,304	13,696
Transport	200107			108,530	14,498	14,498	14,498	14,498		14,498
Posta, telecomunicatii, radio, tv, internet	200108			582,140	129,097	149,604	149,604	129,097	20,507	120,603
Materiale si prestari de servicii cu caracter functional	200109			879,530	155,724	159,010	159,010	155,724	3,286	172,107
Alte bunuri si servicii pentru intretinere si functionare	200130			31,156,900	9,342,316	10,285,147	10,285,147	9,342,316	942,831	9,401,831
Reparatii curente	2002			9,947,780	1,433,641	1,977,275	1,977,275	1,433,641	543,634	1,435,321
Hrana (cod 20.03.01+20.03.02)	2003			1,714,910	248,935	332,561	332,561	248,935	83,626	212,684
Hrana pentru oameni	200301			1,714,910	248,935	332,561	332,561	248,935	83,626	212,684
Medicamente si materiale sanitare (cod 20.04.01 la 20.04.04)	2004			67,010						8,521
Medicamente	200401			35,040						1,721
Materiale sanitare	200402			31,970						6,800
Bunuri de natura obiectelor de inventar (cod 20.05.01+20.05.03+20.05.30)	2005			1,022,510	57,649	77,020	77,020	57,649	19,371	76,782
Uniforme si echipament	200501			10,180		500	500		500	536
Alte obiecte de inventar	200530			1,012,330	57,649	76,520	76,520	57,649	18,871	76,246
Deplasari, detasari, transferari (cod 20.06.01+20.06.02)	2006			57,260	4,218	13,280	13,280	4,218	9,062	4,218
Deplasari interne, detasari, transferari	200601			38,660	4,218	10,280	10,280	4,218	6,062	4,218
Deplasari in strainatate	200602			18,600		3,000	3,000		3,000	
Materiale de laborator	2009			1,500						
Carti, publicatii si materiale documentare	2011			71,510	22,739	25,590	25,590	22,739	2,851	22,842
Pregatire profesionala	2013			101,090	18,950	19,635	19,635	18,950	685	18,950
Protectia muncii	2014			155,030	10,201	19,347	19,347	10,201	9,146	10,293
Comisioane si alte costuri aferente imprumuturilor (cod 20.24)	2024			20,000	1,595	-5,000	5,000	1,595	3,405	1,840

152

A	B	1	2	3	4	5	6	7	8=6-7	9
20.24.01+20.24.02)										
Comisioane si alte costuri aferente imprumuturilor interne	202402			20,000	1,595	5,000	5,000	1,595	3,405	1,840
Cheltuieli judiciare si extrajudiciare derivate din actiuni in reprezentarea intereselor statului, potrivit dispozitiilor legale	2025			131,000	35,975	50,000	50,000	35,975	14,025	35,975
Alte cheltuieli (cod 20.30.01 la 20.30.04+20.30.06+20.30.07+20.30.09+20.30.30)	2030			11,804,100	2,585,566	3,091,190	3,091,190	2,585,566	505,624	2,522,419
Reclama si publicitate	203001			86,380	21,617	35,000	35,000	21,617	13,383	20,296
Protocol si reprezentare	203002			17,800	7,989	10,000	10,000	7,989	2,011	7,989
Prime de asigurare non-viata	203003			126,690	1,280	10,000	10,000	1,280	8,720	2,028
Chirii	203004			156,000	22,552	45,104	45,104	22,552	22,552	22,552
Alte cheltuieli cu bunuri si servicii	203030			11,417,230	2,532,128	2,991,086	2,991,086	2,532,128	458,958	2,469,554
TITLUL III DOBANZI (cod 30.01 la 30.03)	30			7,608,000	1,786,561	2,000,000	2,000,000	1,786,561	213,439	1,786,672
Dobanzi aferente datoriei publice interne (cod 30.01.01+30.01.02)	3001			7,608,000	1,786,561	2,000,000	2,000,000	1,786,561	213,439	1,786,672
Dobanzi aferente datoriei publice interne directe	300101			7,608,000	1,786,561	2,000,000	2,000,000	1,786,561	213,439	1,786,672
TITLUL IV SUBVENTII (cod 40.03+40.20+ 40.30)	40			13,067,000	2,948,240	4,706,403	4,706,403	2,948,240	1,758,163	2,977,714
Subventii pentru acoperirea diferentelor de pret si tarif	4003			13,040,000	2,942,664	4,700,000	4,700,000	2,942,664	1,757,336	2,972,138
Alte subventii	4030			27,000	5,576	6,403	6,403	5,576	827	5,576
TITLUL VI TRANSFERURI INTRE UNITATI ALE ADMINISTRATIEI PUBLICE (cod 51.01) (cod 51.01)	51			26,554,000	6,473,200	8,176,910	8,176,910	6,473,200	1,703,710	6,473,200
Transferuri curente (cod 51.01.01+51.01.03+51.01.05+51.01.14+51.01.15+ 51.01.24 +51.01.26 +51.01.31+51.01.39+51.01.46+51.01.49+51.01.60+51.01.61+51.01.64)	5101			26,554,000	6,473,200	8,176,910	8,176,910	6,473,200	1,703,710	6,473,200
Transferuri catre institutii publice	510101			26,554,000	6,473,200	8,176,910	8,176,910	6,473,200	1,703,710	6,473,200
TITLUL VII ALTE TRANSFERURI (cod 55.01+ 55.02)	55			1,495,000	371,800	925,000	925,000	371,800	553,200	371,800
Transferuri interne (cod 55.01.18+55.01.46+55.01.63+55.01.65+55.01.73 + 55.01.84)	5501			1,495,000	371,800	925,000	925,000	371,800	553,200	371,800
Finantarea invatamantului particular sau confesional acreditat	550163			1,486,000	371,800	925,000	925,000	371,800	553,200	371,800
Sume reprezentand stimulentele pentru casarea autovehiculelor uzate	550184			9,000						
TITLUL IX ASISTENTA SOCIALA (cod 57.02)	57			40,831,390	9,670,299	10,501,130	10,501,130	9,670,299	830,831	9,803,888
Ajutoare sociale (cod 57.02.01 la 57.02.05)	5702			40,831,390	9,670,299	10,501,130	10,501,130	9,670,299	830,831	9,803,888
Ajutoare sociale in numerar	570201			26,030,130	5,920,033	6,475,530	6,475,530	5,920,033	555,497	5,798,401

A	B	1	2	3	4	5	6	7	8=6-7	9
Ajutoare sociale in natura	570202			14,748,460	3,745,079	4,005,420	4,005,420	3,745,079	260,341	4,000,300
Tichete de cresa si tichete sociale pentru gradinita	570203			52,800	5,187	20,180	20,180	5,187	14,993	5,187
TITLUL XI ALTE CHELTUIELI (cod 59.01+59.02+59.08+59.11+59.12+59.15+ 59.17+59.20+59.22+59.25+59.30+ 59.35+ 59.40+59.41+59.44)	59			3,321,390	702,934	787,930	787,930	702,934	84,996	702,934
Asociatii si fundatii	5911			2,896,390	702,934	787,930	787,930	702,934	84,996	702,934
Sustinerea cultelor	5912			425,000						
OPERATIUNI FINANCIARE (cod 80+81)	79			3,215,000	803,750	804,000	804,000	803,750	250	
TITLUL XIX RAMBURSARI DE CREDITE (cod 81.01+81.02+81.05)	81			3,215,000	803,750	804,000	804,000	803,750	250	
Rambursari de credite interne (cod 81.02.01+81.02.02+81.02.05)	8102			3,215,000	803,750	804,000	804,000	803,750	250	
Rambursari de credite aferente datoriei publice interne locale	810205			3,215,000	803,750	804,000	804,000	803,750	250	
TITLUL XXI PLATI EFECTUATE IN ANII PRECEDENTI SI RECUPERATE IN ANUL CURENT(85.01)	85F			-1,579,970	-1,762,387	-1,762,387	-1,762,387	-1,762,387		
Plati efectuate in anii precedenti si recuperate in anul curent (cod 85.01.01)	8501F			-1,579,970	-1,762,387	-1,762,387	-1,762,387	-1,762,387		
Plati efectuate in anii precedenti si recuperate in anul curent în sectiunea de functionare a bugetului local	850101			-1,579,970	-1,762,387	-1,762,387	-1,762,387	-1,762,387		
SECTIUNEA DE DEZVOLTARE (cod 51+55+56+58+60+61+70+81+85)				137,071,040	19,223,378	32,064,719	32,064,719	19,229,261	12,835,458	7,122,316
TITLUL VI TRANSFERURI INTRE UNITATI ALE ADMINISTRATIEI PUBLICE (cod 51.02)	51			23,000						
Transferuri de capital (cod 51.02.12 + 51.02.22 +51.02.28 + 51.02.29 +51.02.40 +51.02.41 + 51.02.43 + 51.02.50)	5102			23,000						
Alte transferuri de capital catre institutii publice	510229			23,000						
TITLUL VII ALTE TRANSFERURI (cod 55.01)	55			652,610	67,490	483,740	483,740	67,490	416,250	67,490
A. Transferuri interne (cod 55.01.03+55.01.07 la 55.01.10 +55.01.12 + 55.01.13 +55.01.15+55.01.28+55.01.42+55.01.56+55.01.62+55.01.67+55.01.85+55.01.86+55.01.88)	5501			652,610	67,490	483,740	483,740	67,490	416,250	67,490
Transferuri din bugetul local catre asociatiile de dezvoltare intercomunitara	550142			652,610	67,490	483,740	483,740	67,490	416,250	67,490
TITLUL VIII. PROIECTE CU FINANTARE DIN FONDURI	56			15,406,200	3,373,498	3,903,818	3,903,818	3,373,498	530,320	113,245

153

A	B	1	2	3	4	5	6	7	8=6-7	9
EXTERNE NERAMBURSABILE (FEN) POSTADERARE (cod 56.01 la 56.05+cod 56.07+56.08+56.11+56.15 la 56.18 +56.25+56.27+56.28+56.40+56.48+56.49+56.50+56.51+56.53 +56.58 la 56.75)										
Programe finantate din Fondul European de Dezvoltare Regionala (FEDR), aferente cadrului financiar 2021-2027 (cod 56.48.01 la 56.48.03)	5648			14,595,160	3,271,307	3,780,660	3,780,660	3,271,307	509,353	5,006
Finantare nationala	564801			2,573,170	509,553	590,795	590,795	509,553	81,242	2,949
Finantare externa nerambursabila	564802			11,550,990	2,735,334	3,162,865	3,162,865	2,735,334	427,531	2,057
Cheltuieli neeligibile	564803			471,000	26,420	27,000	27,000	26,420	580	
Programe finantate din Fondul Social European Plus (FSE+), aferente cadrului financiar 2021-2027 (56.49.01 la 56.49.03)	5649			811,040	102,191	123,158	123,158	102,191	20,967	108,239
Finantare nationala	564901			41,830	5,664	18,316	18,316	5,664	12,652	6,051
Finantare externa nerambursabila	564902			769,210	96,527	104,842	104,842	96,527	8,315	102,188
TITLUL X Proiecte cu finantare din fonduri externe nerambursabile aferente cadrului financiar 2014-2020 (cod 58.01 la 58.05+58.11+58.12+58.15+58.16+58.30)	58									2,227,138
Programe din Fondul European de Dezvoltare Regionala (FEDR) (cod 58.01.01 la 58.01.03)	5801									2,227,138
Finantarea nationala	580101									2,227,138
Titlul XII „Proiecte cu finantare din sumele reprezentând asistenta financiara nerambursabila aferenta PNRR” (cod 60.01 la 60.03 + 60.16)	60			76,212,760	11,249,659	19,528,162	19,528,162	11,249,659	8,278,503	1,907,801
Fonduri europene nerambursabile	6001			62,569,980	8,874,515	14,659,083	14,659,083	8,874,515	5,784,568	1,813,244
Finantare publica nationala	6002			800,000	267,735	800,000	800,000	267,735	532,265	
Sume aferente TVA	6003			12,714,260	2,107,409	4,005,079	4,005,079	2,107,409	1,897,670	94,557
Sume dezangajate asociate jaloanelor si tintelor din PNRR	6016			128,520		64,000	64,000		64,000	
Titlul XIII „Proiecte cu finantare din sumele aferente componentei de împrumut a PNRR” (cod 61.01 la 61.03)	61			5,647,550						1,177,582
Fonduri din împrumut rambursabil	6101			4,745,670						989,649
Sume aferente TVA	6103			901,880						187,933
CHELTUIELI DE CAPITAL*(cod 71+72+75)	70			30,147,920	2,287,788	5,900,999	5,900,999	2,293,671	3,607,328	1,629,060
TITLUL XV ACTIVE NEFINANCIARE (cod 71.01 + 71.03)	71			30,147,920	2,287,788	5,900,999	5,900,999	2,293,671	3,607,328	1,629,060
Active fixe (cod 71.01.01 la 71.01.03+71.01.30)	7101			20,189,330	1,337,912	3,870,999	3,870,999	1,343,795	2,527,204	1,629,060


10

A	B	1	2	3	4	5	6	7	8=6-7	9
Constructii	710101									17,324
Masini, echipamente si mijloace de transport	710102									65,326
Mobilier, aparatura birotica si alte active corporale	710103									788,012
Alte active fixe	710130			20,189,330	1,337,912	3,870,999	3,870,999	1,343,795	2,527,204	758,398
Reparatii capitale aferente activelor fixe	7103			9,958,590	949,876	2,030,000	2,030,000	949,876	1,080,124	
OPERATIUNI FINANCIARE (cod 81)	79			8,981,000	2,244,943	2,248,000	2,248,000	2,244,943	3,057	
TITLUL XXIX RAMBURSARI DE CREDITE (cod 81.04)	81			8,981,000	2,244,943	2,248,000	2,248,000	2,244,943	3,057	
Rambursarea imprumuturilor contractate pentru finantarea proiectelor cu finantare UE	8104			8,981,000	2,244,943	2,248,000	2,248,000	2,244,943	3,057	
TITLUL VI TRANSFERURI INTRE UNITATI ALE ADMINISTRATIEI PUBLICE (cod 51.01+51.02)	51			26,577,000	6,473,200	8,176,910	8,176,910	6,473,200	1,703,710	6,473,200
TITLUL VII ALTE TRANSFERURI (cod 55.01+55.02)	55			2,147,610	439,290	1,408,740	1,408,740	439,290	969,450	439,290
TITLUL XVI RAMBURSARI DE CREDETE	81			12,196,000	3,048,693	3,052,000	3,052,000	3,048,693	3,307	
	84			-1,579,970	-1,762,387	-1,762,387	-1,762,387	-1,762,387		
OPERATIUNI FINANCIARE (cod 81)	79			12,196,000	3,048,693	3,052,000	3,052,000	3,048,693	3,307	
A. CHELTUIELILE CURENTE (10+20+30+40+50+51+55+56+58+57+59+60+61)	01			314,457,320	67,871,957	87,376,761	87,376,761	67,871,957	19,504,804	59,343,761
TITLUL XIX PLATI EFECTUATE IN ANII PRECEDENTI SI RECUPERATE IN ANUL CURENT (85.01)	85			-1,579,970	-1,762,387	-1,762,387	-1,762,387	-1,762,387		
Plati efectuate in anii precedenti si recuperate in anul curent (cod 85.01.02+85.01.05)	8501			-1,579,970	-1,762,387	-1,762,387	-1,762,387	-1,762,387		

Se inscriu denumirea si simbolul capitolelor din bugetul aprobat detaliate pe titluri , articole, alineate, pe structura clasificatiei economice  
 bugetele locale, bugetul creditelor externe, bugetul creditelor interne, bugetul fondurilor externe nerambursabile - sursa D, institutii finantate integral sau partial din venituri proprii/activitati finantate integral din veniturii proprii

NOTA: Sumele inscrise in col. 6 "Plati efectuate" cu semnul minus la Titlul 85, art. 85.01 "Plati efectuate din precedenti si recuperate in anul curent", se inscriu si pe col. 4 "Angajamente bugetare" si col. 5 "Angajamente legale" la acelasi cod tot cu semnul minus , astfel incat in col. 7 "Angajamente legale de platit" sa nu fie raportate sume.

Conducatorul institutiei



Conducatorul compartimentului  
financiar-contabil

## CONTUL DE EXECUTIE A BUGETULUI CREDITELOR INTERNE- CHELTUIELI

la data de 31.03.2026

Cod 21

-lei-

Denumirea indicatorilor *)	Cod indicator	Credite de angajament		Credite bugetare		Angajamente bugetare	Angajamente legale	Plati efectuate	Angajamente legale de platit	Cheltuieli efective
		Aprobate la finele perioadei de raportare	Trimestriale cumulate	Aprobate la finele perioadei de raportare	Trimestriale cumulate					
A	B	1	2	3	4	5	6	7	8=6-7	9
TOTAL CHELTUIELI (cod 50.07+59.07+63.07+70.07+79.07)	4907			17,058,880	1,151,378	1,151,378	1,151,378	1,151,378		231,480
Partea I-a SERVICII PUBLICE GENERALE (cod51.07+54.07)	5007			1,311,000	164,507	164,507	164,507	164,507		231,480
Autoritati publice si actiuni externe (cod 51.07.01)	5107			245,000	150,001	150,001	150,001	150,001		231,480
Autoritati executive si legislative	510701			245,000	150,001	150,001	150,001	150,001		231,480
Autoritati executive	51070103			245,000	150,001	150,001	150,001	150,001		231,480
Alte servicii publice generale (cod 54.07.10+ 54.07.50)	5407			1,066,000	14,506	14,506	14,506	14,506		
Alte servicii publice generale	540750			1,066,000	14,506	14,506	14,506	14,506		
Partea a III-a CHELTUIELI SOCIAL-CULTURALE(cod 65.07+66.07+67.07+68.07)	6307			14,190,500	986,871	986,871	986,871	986,871		
Invatamant (cod 65.07.03 la cod 65.07.05+65.07.07+65.07.11+65.07.50)	6507			13,017,870	980,522	980,522	980,522	980,522		
Alte cheltuieli in domeniul Invatamantului	650750			13,017,870	980,522	980,522	980,522	980,522		
Asigurari si asistenta sociala (cod 68.07.04+68.07.05+68.07.06+68.07.11+68.07.12+68.07.15+68.07.50)	6807			1,172,630	6,349	6,349	6,349	6,349		
Alte cheltuieli in domeniul asigurarilor si asistentei sociale(cod 68.07.50.50)	680750			1,172,630	6,349	6,349	6,349	6,349		
Alte cheltuieli in domeniul asistentei sociale	68075050			1,172,630	6,349	6,349	6,349	6,349		
Partea IV-a SERVICII SI DEZVOLTARE PUBLICA, LOCUINTE,MEDIU SI APE (cod 70.07+74.07)	6907			944,940						
Locuinte, servicii si dezvoltare publica (cod 70.07.03+70.07.05 la 70.07.07+70.07.50)	7007			944,940						

165


A	B	1	2	3	4	5	6	7	8=6-7	9
Alte servicii în domeniile locuintelor, serviciilor si dezvoltarii comunale	700750			944,940						
Partea V-a ACTIUNI ECONOMICE (cod 80.07+81.07+83.07+84.07+ 87.07)	7907			612,440						
Transporturi (cod 84.07.03+ 84.07.06+84.07.50 )	8407			612,440						
Transport rutier (cod 84.07.03.01 la 84.07.03.03)	840703			612,440						
Transport in comun	84070302			612,440						
CHELTUIELILE SECTIUNII DE FUNCTIONARE (cod 50.07+59.07++63.07+70.07+74.07+79.07)	4907			245,000	150,001	150,001	150,001	150,001		231,480
Partea I-a SERVICII PUBLICE GENERALE(cod51.07+54.07)	5007			245,000	150,001	150,001	150,001	150,001		231,480
Autoritati publice si actiuni externe (cod 51.07.01)	5107			245,000	150,001	150,001	150,001	150,001		231,480
Autoritati executive si legislative (cod 51.07.01.03)	510701			245,000	150,001	150,001	150,001	150,001		231,480
Autoritati executive	51070103			245,000	150,001	150,001	150,001	150,001		231,480
CHELTUIELILE SECTIUNII DE DEZVOLTARE(cod 50.07+59.07+63.07+70.07+74.07+79.07)	4907			16,813,880	1,001,377	1,001,377	1,001,377	1,001,377		
Partea I-a SERVICII PUBLICE GENERALE(cod51.07+54.07)	5007			1,066,000	14,506	14,506	14,506	14,506		
Alte servicii publice generale (cod 54.07.10+ 54.07.50)	5407			1,066,000	14,506	14,506	14,506	14,506		
Alte servicii publice generale	540750			1,066,000	14,506	14,506	14,506	14,506		
Partea III-a CHELTUIELI SOCIAL-CULTURALE (cod 65.07+66.07+67.07+68.07)	6307			14,190,500	986,871	986,871	986,871	986,871		
Invatamant (cod 65.07.03+65.07.04+65.07.05+65.07.07+61.07.11+65.07.13+65.07.15)	6507			13,017,870	980,522	980,522	980,522	980,522		
Alte cheltuieli in domeniul Invatamantului	650750			13,017,870	980,522	980,522	980,522	980,522		
Asigurari si asistenta sociala (cod 68.07.04+68.07.05+68.07.06+68.07.11+68.07.12+68.07.15+68.07.50)	6807			1,172,630	6,349	6,349	6,349	6,349		
Alte cheltuieli in domeniul asigurarilor si asistentei sociale( cod 68.07.50.50)	680750			1,172,630	6,349	6,349	6,349	6,349		
Alte cheltuieli in domeniul asistentei sociale	68075050			1,172,630	6,349	6,349	6,349	6,349		
Partea IV-a SERVICII SI DEZVOLTARE PUBLICA, LOCUINTE,MEDIU SI APE (cod 70.07+74.07)	6907			944,940						
Locuinte, servicii si dezvoltare publica (cod 70.07.03+70.07.05+70.07.06+70.07.07+70.07.50)	7007			944,940						

103

A	B	1	2	3	4	5	6	7	8=6-7	9
Alte servicii în domeniile locuințelor, serviciilor și dezvoltării comunale	700750			944,940						
Partea V-a ACTIUNI ECONOMICE (cod 80.07+81.07+83.07+84.07+ 87.07)	7907			612,440						
Transporturi (cod 84.07.03+84.07.06+84.07.50D)	8407			612,440						
Transport rutier (cod 84.07.03.01 la 84.07.03.03)	840703			612,440						
Transport în comun	84070302			612,440						

Nota: Se detaliaza pe structura clasificatiei economice (Anexa 7)

Conducatorul institutiei



Conducatorul compartimentului  
financiar-contabil

## CONTUL DE EXECUTIE AL INSTITUTIILOR PUBLICE - CHELTUIELI

la data de 31.03.2026

Cod 21 Capitol 5007

Subcapitol

-lei-


DENUMIREA INDICATORILOR*)	Cod indicator	Credite de angajament		Credite bugetare		Angajamente bugetare	Angajamente legale	Plati efectuate	Angajamente legale de platit	Cheltuieli efective
		Aprobate la finele perioadei de raportare	Trimestriale cumulate	Aprobate la finele perioadei de raportare	Trimestriale cumulate					
A	B	1	2	3	4	5	6	7	8=6-7	9
TOTAL CHELTUIELI(SECTIUNEA DE FUNCTIONARE+SECTIUNEA DE DEZVOLTARE)				17,058,880	1,151,378	1,151,378	1,151,378	1,151,378		231,480
SECTIUNEA DE DEZVOLTARE (cod 51+55+56+58+60+61+70+81+85)				17,058,880	1,151,378	1,151,378	1,151,378	1,151,378		231,480
CHELTUIELI DE CAPITAL ((cod 71+72+75)	70			17,058,880	1,151,378	1,151,378	1,151,378	1,151,378		231,480
TITLUL XV ACTIVE NEFINANCIARE (cod 71.01 + 71.03)	71			17,058,880	1,151,378	1,151,378	1,151,378	1,151,378		231,480
Active fixe (cod 71.01.01 la 71.01.03+71.01.30)	7101			17,058,880	1,151,378	1,151,378	1,151,378	1,151,378		231,480
Alte active fixe	710130			17,058,880	1,151,378	1,151,378	1,151,378	1,151,378		231,480

\*) Se inscriu denumirea si simbolul capitolelor din bugetul aprobat detaliate pe titluri , articole, alineate, pe structura clasificatiei economice

(bugetele locale, bugetul creditelor externe, bugetul creditelor interne, bugetul fondurilor externe nerambursabile - sursa D, institutii finantate integral sau partial din venituri proprii/activitati finantate integral din veniturii proprii

NOTA: Sumele inscrise in col. 6 "Plati efectuate" cu semnul minus la Titlul 85, art. 85.01 "Plati efectuate din precedenti si recuperate in anul curent", se inscriu si pe col. 4"Angajamente bugetare" si col. 5 "Angajamente legale" la acelasi cod tot cu semnul minus , astfel incat in col. 7 "Angajamente legale de platit" sa nu fie raportate sume.

Conducatorul institutiei

Conducatorul compartimentului  
financiar-contabil

## CONTUL DE EXECUTIE

## A BUGETULUI INSTITUTIILOR PUBLICE SI ACTIVITATILOR FINANTATE INTEGRAL SAU PARTIAL DIN VENITURI PROPRII (DE SUBORDONARE LOCALA) -VENITUR

la data de 31.03.2026

Cod 20

50.10 - TOTAL

-lei-

Denumirea indicatorilor	Cod indicator	Prevederi bugetare		Drepturi constatate			Incasari realizate	Stingeri pe alte cai decat incasari	Drepturi constatate de incasat
		Aprobate la finele perioadei de raportare	Trimestriale cumulate	Total, din care:	din anii precedenti	din anul curent			
A	B	1	2	3=4+5	4	5	6	7	8=3-6-7
TOTAL VENITURI (cod 00.02+00.15+00.16+00.17+45.10+48.10)	000110	39,232,460	10,861,333	11,840,766	634,730	11,206,036	10,863,586		977,180
I. VENITURI CURENTE (cod 00.03+00.12)	0002	12,174,233	4,126,864	5,106,297	634,730	4,471,567	4,129,117		977,180
C. VENITURI NEFISCALE ( cod 00.13+00.14)	2900	12,174,233	4,126,864	5,106,297	634,730	4,471,567	4,129,117		977,180
C1. VENITURI DIN PROPRIETATE (cod 30.10+31.10)	3000	261,790	56,702	87,271	23,797	63,474	57,440		29,831
Venituri din proprietate (cod 30.10.05+30.10.08+30.10.09+30.10.50)	3010	261,790	56,702	87,271	23,797	63,474	57,440		29,831
Venituri din concesiuni si inchirieri (cod 30.10.05.30)	301005	261,790	56,702	87,271	23,797	63,474	57,440		29,831
Alte venituri din concesiuni si inchirieri de catre institutiile publice	30100530	261,790	56,702	87,271	23,797	63,474	57,440		29,831
C2. VANZARI DE BUNURI SI SERVICII (cod 33.10+34.10+35.10+36.10+37.10)	3300	11,912,443	4,070,162	5,019,026	610,933	4,408,093	4,071,677		947,349
Venituri din prestari de servicii si alte activitati (cod 33.10.05+33.10.08+33.10.09+33.10.13+ 33.10.14+ 33.10.16+33.10.17+33.10.19 la 33.10.21+33.10.30 la 33.10.32+33.10.50)	3310	7,806,724	2,938,188	3,438,774	352,008	3,086,766	2,938,188		500,586
Taxe si alte venituri in invatamant	331005	80,800	11,965	11,965		11,965	11,965		
Venituri din prestari de servicii	331008	5,895,514	2,261,926	2,761,377	352,008	2,409,369	2,261,926		499,451
Contributia elevilor si studentilor pentru internate, camine si cantine.	331014	1,613,330	600,943	601,263		601,263	600,943		320
Alte venituri din prestari de servicii si alte activitati	331050	217,080	63,354	64,169		64,169	63,354		815
Diverse venituri (cod 36.10.04+36.10.32+36.10.50)	3610	3,913,219	924,474	1,372,752	258,925	1,113,827	925,989		446,763
Alte venituri	361050	3,913,219	924,474	1,372,752	258,925	1,113,827	925,989		446,763
Transferuri voluntare, altele decat subventiile (cod 37.10.01+37.10.03+37.10.04+37.10.50)	3710	192,500	207,500	207,500		207,500	207,500		
Donatii si sponsorizari	371001	192,500	207,500	207,500		207,500	207,500		

A	B	1	2	3=4+5	4	5	6	7	8=3-6-7
Varsaminte din sectiunea de functionare pentru finantarea sectiunii de dezvoltare a bugetului local (cu semnul minus)	371003	-99,910							
Varsaminte din sectiunea de functionare	371004	99,910							
III. OPERATIUNI FINANCIARE (cod 40.10+41.10)	0016	621,227	261,269	261,269		261,269	261,269		
Încasări din rambursarea împrumuturilor acordate (cod. 40.10.15+40.10.16)	4010	621,227	261,269	261,269		261,269	261,269		
Sume utilizate din excedentul anului precedent pentru efectuarea de cheltuieli (cod. 40.10.15.01+40.10.15.02)	401015	621,227	261,269	261,269		261,269	261,269		
Sume utilizate de administratiile locale din excedentul anului precedent pentru sectiunea de functionare	40101501	488,137	261,269	261,269		261,269	261,269		
Sume utilizate de administratiile locale din excedentul anului precedent pentru sectiunea de dezvoltare	40101502	133,090							
IV. SUBVENTII (cod 00.18)	4100	26,437,000	6,473,200	6,473,200		6,473,200	6,473,200		
Subventii de la alte administratii (cod 43.10.09+43.10.10+43.10.14 la 43.10.17+43.10.19 + 43.10.25 la 43.10.27+43.10.31+43.10.33+43.10.40+43.10.50)	4310	26,437,000	6,473,200	6,473,200		6,473,200	6,473,200		
Subventii pentru institutii publice	431009	26,437,000	6,473,200	6,473,200		6,473,200	6,473,200		
VENITURILE SECTIUNII DE FUNCTIONARE (cod 00.02+00.16+00.17) - TOTAL	000110	38,999,460	10,861,333	11,840,766	634,730	11,206,036	10,863,586		977,180
I. VENITURI CURENTE (cod 00.03+00.12)	0002	12,074,323	4,126,864	5,106,297	634,730	4,471,567	4,129,117		977,180
C. VENITURI NEFISCALE (cod 00.13+00.14)	2900	12,074,323	4,126,864	5,106,297	634,730	4,471,567	4,129,117		977,180
C1. VENITURI DIN PROPRIETATE (cod 30.10 +31.10)	3000	261,790	56,702	87,271	23,797	63,474	57,440		29,831
Venituri din proprietate (cod 30.10.05+30.10.08+30.10.09+30.10.50)	3010	261,790	56,702	87,271	23,797	63,474	57,440		29,831
Venituri din concesiuni si inchirieri (cod 30.10.05.30)	301005	261,790	56,702	87,271	23,797	63,474	57,440		29,831
Alte venituri din concesiuni si inchirieri de catre institutiile publice	30100530	261,790	56,702	87,271	23,797	63,474	57,440		29,831
C2. VANZARI DE BUNURI SI SERVICII (cod 33.10+34.10+35.10+36.10+37.10)	3300	11,812,533	4,070,162	5,019,026	610,933	4,408,093	4,071,677		947,349
Venituri din prestari de servicii si alte activitati (cod 33.10.05+33.10.08+33.10.09+33.10.13+ 33.10.14 +33.10.16+33.10.17 +33.10.19 la 33.10.21+33.10.30 la 33.10.32+33.10.50)	3310	7,806,724	2,938,188	3,438,774	352,008	3,086,766	2,938,188		500,586
Taxe si alte venituri in invatamant	331005	80,800	11,965	11,965		11,965	11,965		
Venituri din prestari de servicii	331008	5,895,514	2,261,926	2,761,377	352,008	2,409,369	2,261,926		499,451
Contributia elevilor si studentilor pentru internate, camine si cantine.	331014	1,613,330	600,943	601,263		601,263	600,943		320
Alte venituri din prestari de servicii si alte activitati	331050	217,080	63,354	64,169		64,169	63,354		815

A	B	1	2	3=4+5	4	5	6	7	8=3-6-7
Diverse venituri (cod 36.10.04+36.10.32+36.10.50)	3610	3,913,219	924,474	1,372,752	258,925	1,113,827	925,989		446,763
Alte venituri	361050	3,913,219	924,474	1,372,752	258,925	1,113,827	925,989		446,763
Transferuri voluntare, altele decât subvențiile (cod 37.10.01+37.10.03+37.10.50)	3710	92,590	207,500	207,500		207,500	207,500		
Donatii si sponsorizari	371001	192,500	207,500	207,500		207,500	207,500		
Varsaminte din sectiunea de functionare pentru finantarea sectiunii de dezvoltare a bugetului local (cu semnul minus)	371003	-99,910							
III. OPERATIUNI FINANCIARE (cod 40.10+41.10)	0016	488,137	261,269	261,269		261,269	261,269		
Încasari din rambursarea împrumuturilor acordate (cod. 40.10.15)	4010	488,137	261,269	261,269		261,269	261,269		
Sume utilizate din excedentul anului precedent pentru efectuarea de cheltuieli (cod. 40.10.15.01)	401015	488,137	261,269	261,269		261,269	261,269		
Sume utilizate de administratiile locale din excedentul anului precedent pentru sectiunea de functionare	40101501	488,137	261,269	261,269		261,269	261,269		
IV. SUBVENTII (cod 00.18)	4100	26,437,000	6,473,200	6,473,200		6,473,200	6,473,200		
SUBVENTII DE LA ALTE NIVELE ALE ADMINISTRATIEI PUBLICE (cod 42.10+43.10)	0018	26,437,000	6,473,200	6,473,200		6,473,200	6,473,200		
Subventii de la alte administratii (cod 43.10.09+43.10.10 +43.10.15+43.10.33+43.10.40)	4310	26,437,000	6,473,200	6,473,200		6,473,200	6,473,200		
Subventii pentru institutii publice	431009	26,437,000	6,473,200	6,473,200		6,473,200	6,473,200		
VENITURILE SECTIUNII DE DEZVOLTARE (cod 00.02+00.15+00.16+00.17+45.10+46.10+48.10) - TOTAL	000110	233,000							
I. VENITURI CURENTE (cod 00.12)	0002	99,910							
C. VENITURI NEFISCALE ( cod 00.14)	2900	99,910							
C2. VANZARI DE BUNURI SI SERVICII (cod 36.10+37.10)	3300	99,910							
Transferuri voluntare, altele decât subvențiile (cod 37.10.04)	3710	99,910							
Varsaminte din sectiunea de functionare	371004	99,910							
III. OPERATIUNI FINANCIARE (cod 40.10)	0016	133,090							
Încasari din rambursarea împrumuturilor acordate (cod. 40.10.15+ 40.10.16)	4010	133,090							
Sume utilizate din excedentul anului precedent pentru efectuarea de cheltuieli (cod. 40.10.15.02)	401015	133,090							
Sume utilizate de administratiile locale din excedentul anului precedent pentru sectiunea de dezvoltare	40101502	133,090							



Director ECONOMIC,  
Ec. Căminul Sălașu de Sus  
(Signature)

## 5010 TOTAL CHELTUIELI

Anexa 7

## CONTUL DE EXECUTIE AL INSTITUTIILOR PUBLICE - CHELTUIELI

la data de 31.03.2026

Cod 21 Capitol 5010

Subcapitol

-lei-

DENUMIREA INDICATORILOR*)	Cod indicator	Credite de angajament		Credite bugetare		Angajamente bugetare	Angajamente legale	Plati efectuate	Angajamente legale de platit	Cheltuieli efective
		Aprobate la finele perioadei de raportare	Trimestriale cumulate	Aprobate la finele perioadei de raportare	Trimestriale cumulate					
A	B	1	2	3	4	5	6	7	8=6-7	9
TOTAL CHELTUIELI(SECTIUNEA DE FUNCTIONARE+SECTIUNEA DE DEZVOLTARE)				39,232,460	10,862,071	10,165,151	10,165,151	9,315,272	849,879	9,375,486
SECTIUNEA DE FUNCTIONARE (cod 01+79+85)				38,945,010	10,862,071	10,165,151	10,165,151	9,315,272	849,879	9,285,516
CHELTUIELI CURENTE (10+20+30+40+50+51SF+55SF+57+59)	01			39,101,020	10,885,196	10,194,366	10,194,366	9,344,487	849,879	9,285,516
TITLUL I CHELTUIELI DE PERSONAL (cod 10.01 la 10.03)	10			15,189,640	4,455,080	3,830,632	3,830,632	3,504,161	326,471	3,446,079
Cheltuieli salariale in bani ( cod 10.01.01+10.01.03 la 10.01.17+10.01.29 +10.01.30)	1001			14,424,250	4,358,742	3,733,282	3,733,282	3,414,778	318,504	3,357,224
Salarii de baza	100101			13,474,160	4,149,911	3,522,540	3,522,540	3,221,406	301,134	3,168,277
Sporuri pentru conditii de munca	100105			184,820	28,800	28,800	28,800	28,200	600	23,828
Alte sporuri	100106			402,070	92,589	93,349	93,349	92,128	1,221	91,890
Drepturi de delegare	100113			3,120	1,152	2,000	2,000	1,152	848	1,152
Indemnizatii de hrana	100117			350,360	86,290	86,593	86,593	71,892	14,701	72,077
Alte drepturi salariale in bani	100130			9,720						
Cheltuieli salariale in natura ( cod 10.02.01 la 10.02.06+10.02.30)	1002			383,770						
Norme de hrana	100202			280,000						
Vouchere de vacanta	100206			103,770						
Contributii (cod 10.03.01 la 10.03.08)	1003			381,620	96,338	97,350	97,350	89,383	7,967	88,855
Contributii de asigurari sociale de stat	100301			49,460	12,192	12,192	12,192	12,192		12,313
Contributia asiguratorie pentru munca	100307			329,360	83,006	84,018	84,018	76,051	7,967	75,496

145

A	B	1	2	3	4	5	6	7	8=6-7	9
Contributii platite de angajator in numele angajatului	100308			2,800	1,140	1,140	1,140	1,140		1,046
TITLUL II BUNURI SI SERVICII (cod 20.01 la 20.06+20.09 la 20.16+20.18 la 20.25+20.27+20.30)	20			23,911,380	6,430,116	6,363,734	6,363,734	5,840,326	523,408	5,839,437
Bunuri si servicii (cod 20.01.01 la 20.01.09+20.01.30)	2001			4,303,830	1,030,494	974,717	974,717	939,800	34,917	1,218,903
Furnituri de birou	200101			93,630	26,042	24,567	24,567	24,042	525	18,470
● Materiale pentru curatenie	200102			114,810	14,803	12,949	12,949	10,621	2,328	24,975
Incalzit, iluminat si forta motrica	200103			1,182,380	415,839	409,650	409,650	406,850	2,800	371,890
Apa, canal si salubritate	200104			288,260	61,382	70,669	70,669	61,382	9,287	39,998
Carburanti si lubrifianti	200105			126,680	34,781	34,781	34,781	30,930	3,851	31,231
Piese de schimb	200106			43,910	1,580	1,580	1,580	1,580		2,164
Transport	200107			719,170	102,111	103,000	103,000	102,111	889	282,485
Posta, telecomunicatii, radio, tv, internet	200108			150,300	35,532	36,132	36,132	34,667	1,465	32,744
Materiale si prestari de servicii cu caracter functional	200109			1,073,830	201,432	195,442	195,442	195,438	4	332,553
Alte bunuri si servicii pentru intretinere si functionare	200130			510,860	136,992	85,947	85,947	72,179	13,768	82,393
Reparatii curente	2002			388,890	42,213	42,213	42,213	42,213		28,924
Hrana (cod 20.03.01+20.03.02)	2003			6,230,750	1,663,804	1,938,665	1,938,665	1,494,252	444,413	1,653,871
Hrana pentru oameni	200301			6,230,750	1,663,804	1,938,665	1,938,665	1,494,252	444,413	1,653,871
Medicamente si materiale sanitare (cod 20.04.01 la 20.04.04)	2004			84,000	12,562	12,960	12,960	12,562	398	19,907
Medicamente	200401			56,000	6,623	7,000	7,000	6,623	377	11,620
Materiale sanitare	200402			28,000	5,939	5,960	5,960	5,939	21	8,287
Bunuri de natura obiectelor de inventar (cod 20.05.01+20.05.03+20.05.30)	2005			595,580	87,805	90,178	90,178	87,805	2,373	30,638
Uniforme si echipament	200501			343,650	71,564	71,570	71,570	71,564	6	
Lenjerie si accesorii de pat	200503									433
Alte obiecte de inventar	200530			251,930	16,241	18,608	18,608	16,241	2,367	30,205
Deplasari, detasari, transferari (cod 20.06.01+20.06.02)	2006			11,000	1,200	1,214	1,214	1,200	14	1,200
Deplasari interne, detasari, transferari	200601			10,000	1,200	1,214	1,214	1,200	14	1,200
Deplasari in strainatate	200602			1,000						
Carti, publicatii si materiale documentare	2011			3,450						
Consultanta si expertiza	2012			74,000						
Pregatire profesionala	2013			20,000	2,000	1,200	1,200	1,200		1,200
Protectia muncii	2014			112,970	1,747	1,747	1,747	1,747		2,461

A	B	1	2	3	4	5	6	7	8=6-7	9
Cheltuieli judiciare si extrajudiciare derivate din actiuni in reprezentarea intereselor statului, potrivit dispozitiilor legale	2025			1,000	20	20	20	20		20
Alte cheltuieli (cod 20.30.01 la 20.30.04+20.30.06+20.30.07+20.30.09+20.30.30)	2030			12,085,910	3,588,271	3,300,820	3,300,820	3,259,527	41,293	2,882,313
Reclama si publicitate	203001			3,700						
Prime de asigurare non-viata	203003			28,220	3,438	3,457	3,457	3,438	19	3,783
Alte cheltuieli cu bunuri si servicii	203030			12,053,990	3,584,833	3,297,363	3,297,363	3,256,089	41,274	2,878,530
TITLUL XXI PLATI EFECTUATE IN ANII PRECEDENTI SI RECUPERATE IN ANUL CURENT(85.01)	85F			-156,010	-23,125	-29,215	-29,215	-29,215		
Plati efectuate in anii precedenti si recuperate in anul curent (cod 85.01.01)	8501F			-156,010	-23,125	-29,215	-29,215	-29,215		
Plati efectuate in anii precedenti si recuperate in anul curent in sectiunea de functionare a bugetului local	850101			-156,010	-23,125	-29,215	-29,215	-29,215		
SECTIUNEA DE DEZVOLTARE (cod 51+55+56+58+60+61+70+81+85)				287,450						89,970
CHELTUIELI DE CAPITAL ((cod 71+72+75)	70			287,450						89,970
TITLUL XV ACTIVE NEFINANCIARE (cod 71.01 + 71.03)	71			287,450						89,970
Active fixe (cod 71.01.01 la 71.01.03+71.01.30)	7101			259,450						89,970
Masini, echipamente si mijloace de transport	710102									15,985
Mobilier, aparatura birotica si alte active corporale	710103									6,824
Alte active fixe	710130			259,450						67,161
Reparatii capitale aferente activelor fixe	7103			28,000						
	84			-156,010	-23,125	-29,215	-29,215	-29,215		
A. CHELTUIELILE CURENTE (10+20+30+40+50+51+55+56+58+57+59+60+61)	01			39,101,020	10,885,196	10,194,366	10,194,366	9,344,487	849,879	9,285,516
TITLUL XIX PLATI EFECTUATE IN ANII PRECEDENTI SI RECUPERATE IN ANUL CURENT (85.01)	85			-156,010	-23,125	-29,215	-29,215	-29,215		
Plati efectuate in anii precedenti si recuperate in anul curent (cod 85.01.02+85.01.05)	8501			-156,010	-23,125	-29,215	-29,215	-29,215		

PRIMAR  
FLORINA FLORIANU



Director Economic,  
Ec. Căpitan Mariana