

CONTUL DE EXECUTIE A BUGETULUI LOCAL- VENITURI

la data de 31.03.2024

OK

Cod 20

-lei-

Denumirea indicatorilor	Cod indicator	Prevederi bugetare		Drepturi constatate			Incasari realizate	Stingeri pe alte cai decat incasari	Drepturi constatate de incasat
		Initiale	Definitive	Total,din care:	din anii precedenti	din anul curent			
A	B	1	2	3=4+5	4	5	6	7	8=3-6-7
VENITURI -TOTAL(cod 00.02+00.15+00.16+00.17+45.02+4602+4702+4802)	000102	382,761,410	84,769,180	135,247,292	31,697,469	103,549,823	77,205,987	1,362,633	56,678,672
VENITURI PROPRII (cod 00.02-11.02-II 37.02+ 00.15)	4990	150,375,900	57,363,120	86,202,287	18,642,184	67,560,103	56,839,133		29,363,154
I. VENITURI CURENTE (cod 00.03+00.12)	0002	200,677,000	72,638,120	96,130,466	18,563,304	77,567,162	66,850,186		29,280,280
A. VENITURI FISCALE (cod 00.04+06.02+00.09+00.10+00.11)	0003	183,152,100	66,016,120	79,712,195	9,349,883	70,362,312	60,351,827		19,360,368
A1. IMPOZIT PE VENIT, PROFIT SI CASTIGURI DIN CAPITAL (cod 00.05+00.06+00.07)	0004	99,120,000	35,904,870	24,839,415		24,839,415	24,839,415		
A1.2. IMPOZIT PE VENIT, PROFIT SI CASTIGURI DIN CAPITAL DE LA PERSOANE FIZICE(cod 03.02+04.02)	0006	99,120,000	35,904,870	24,839,415		24,839,415	24,839,415		
Impozit pe venit (cod 03.02.17+ 03.02.18)	0302	1,490,000	563,000	542,422		542,422	542,422		
Impozitul pe veniturile din transferul proprietatilor imobiliare din patrimoniul personal	030218	1,490,000	563,000	542,422		542,422	542,422		
Cote si sume defalcate din impozitul pe venit (cod 04.02.01+04.02.04+04.02.05+04.02.06+04.02.07)	0402	97,630,000	35,341,870	24,296,993		24,296,993	24,296,993		
Cote defalcate din impozitul pe venit	040201	94,630,000	34,208,870	23,540,440		23,540,440	23,540,440		
Sume repartizate din Fondul la dispozitia Consiliului Judetean	040205	3,000,000	1,133,000	756,553		756,553	756,553		
A3. IMPOZITE SI TAXE PE PROPRIETATE (cod 07.02)	0009	23,046,000	10,806,250	31,617,705	6,562,596	25,055,109	19,187,087		12,430,618
Impozite si taxe pe proprietate (07.02.01la 07.02.03+07.02.50)	0702	23,046,000	10,806,250	31,617,705	6,562,596	25,055,109	19,187,087		12,430,618
Impozit si taxa pe cladiri (cod 07.02.01.01+07.02.01.02)	070201	17,138,000	8,575,250	24,672,521	5,198,488	19,474,033	15,112,503		9,560,018
Impozit pe cladiri de la persoane fizice	07020101	5,711,000	4,177,000	7,352,902	970,310	6,382,592	4,434,015		2,918,887
Impozit si taxa pe cladiri de la persoane juridice	07020102	11,427,000	4,398,250	17,319,619	4,228,178	13,091,441	10,678,488		6,641,131
Impozit si taxa pe teren (cod 07.02.02.01 la 07.02.02.03)	070202	4,587,000	1,732,000	6,109,511	850,978	5,258,533	3,752,562		2,356,949

178

A	B	1	2	3=4+5	4	5	6	7	8=3-6-7
Impozit pe terenuri de la persoane fizice	07020201	2,286,000	863,000	3,065,655	444,719	2,620,936	1,653,279		1,412,376
Impozit si taxa pe teren de la persoane juridice	07020202	1,983,000	749,000	2,616,743	321,421	2,295,322	1,871,397		745,346
Impozitul pe terenul extravilan*)+Restante ani anteriori din impozitul pe terenul agricol-	07020203	318,000	120,000	427,113	84,838	342,275	227,886		199,227
Taxe judiciare de timbru si alte taxe de timbru	070203	1,321,000	499,000	835,673	513,130	322,543	322,022		513,651
4.IMPOZITE SI TAXE PE BUNURI SI SERVICII (cod 11.02+12.02+15.02+16.02)	0010	60,768,100	19,223,000	22,960,392	2,730,900	20,229,492	16,151,322		6,809,070
Sume defalcate din TVA (cod 11.02.01+11.02.02+11.02.05+11.02.06+11.02.09)	1102	50,293,100	15,267,000	10,004,727		10,004,727	10,004,727		
Sume defalcate din taxa pe valoarea adaugata pentru finantarea cheltuielilor descentralizate la nivelul comunelor, oraselor, municipiilor, sectoarelor si Municipiului Bucuresti	110202	37,361,100	10,005,000	9,554,727		9,554,727	9,554,727		
Sume defalcate din taxa pe valoarea adaugata pentru echilibrarea bugetelor locale	110206	11,474,000	4,812,000						
Sume defalcate din taxa pe valoare adaugata pentru finantarea invatamantului particular sau confesional acreditat	110209	1,458,000	450,000	450,000		450,000	450,000		
Alte impozite si taxe generale pe bunuri si servicii (cod 12.02.07)	1202			55,011	55,011				55,011
Taxe hoteliere	120207			55,011	55,011				55,011
Taxe pe servicii specifice (cod 15.02.01+15.02.50)	1502	24,000	9,000	10,876	4,099	6,777	6,572		4,304
Impozit pe spectacole	150201	24,000	9,000	10,876	4,099	6,777	6,572		4,304
Taxe pe utilizarea bunurilor, autorizarea utilizarii bunurilor sau pe desfasurarea de activitati (cod 16.02.02+16.02.03+16.02.50)	1602	10,451,000	3,947,000	12,889,778	2,671,790	10,217,988	6,140,023		6,749,755
Impozit pe mijloacele de transport (cod 16.02.02.01+16.02.02.02)	160202	7,903,000	2,985,000	11,877,444	2,671,790	9,205,654	5,127,689		6,749,755
Impozit pe mijloacele de transport detinute de persoane fizice	16020201	5,592,000	2,112,000	8,416,891	1,866,465	6,550,426	3,783,261		4,633,630
Impozit pe mijloacele de transport detinute de persoane juridice	16020202	2,311,000	873,000	3,460,553	805,325	2,655,228	1,344,428		2,116,125
Taxe si tarife pentru eliberarea de licente si autorizatii de functionare	160203	52,000	19,000	17,205		17,205	17,205		
Alte taxe pe utilizarea bunurilor, autorizarea utilizarii bunurilor sau pe desfasurarea de activitati	160250	2,496,000	943,000	995,129		995,129	995,129		
A6. ALTE IMPOZITE SI TAXE FISCALE (cod 18.02)	0011	218,000	82,000	294,683	56,387	238,296	174,003		120,680
Alte impozite si taxe fiscale (cod 18.02.50)	1802	218,000	82,000	294,683	56,387	238,296	174,003		120,680
Alte impozite si taxe	180250	218,000	82,000	294,683	56,387	238,296	174,003		120,680
C. VENITURI NEFISCALE (cod 00.13+00.14)	0012	17,524,900	6,622,000	16,418,271	9,213,421	7,204,850	6,498,359		9,919,912

145

A	B	1	2	3=4+5	4	5	6	7	8=3-6-7
C1. VENITURI DIN PROPRIETATE (cod 30.02+31.02)	0013	10,521,900	3,974,000	6,525,556	535,923	5,989,633	4,754,615		1,770,941
Venituri din proprietate (cod 30.02.01+30.02.05+30.02.08+30.02.50)	3002	10,521,900	3,974,000	6,525,556	535,923	5,989,633	4,754,615		1,770,941
Venituri din concesiuni si inchirieri (cod 30.02.05.01+30.02.05.05+30.02.05.30)	300205	9,757,900	3,686,000	5,201,356	535,923	4,665,433	3,430,415		1,770,941
Alte venituri din concesiuni si inchirieri de catre institutiile publice	30020530	9,757,900	3,686,000	5,201,356	535,923	4,665,433	3,430,415		1,770,941
Venituri din dividende (cod 30.02.08.02+30.02.08.03)	300208	764,000	288,000	1,324,200		1,324,200	1,324,200		
Venituri din dividende de la alti platitori	30020802	764,000	288,000	1,324,200		1,324,200	1,324,200		
C2. VANZARI DE BUNURI SI SERVICII (cod 33.02+34.02+35.02+36.02+37.02)	0014	7,003,000	2,648,000	9,892,715	8,677,498	1,215,217	1,743,744		8,148,971
Venituri din prestari de servicii si alte activitati (cod 33.02.08+33.02.10+33.02.12+33.02.24+33.02.27+33.02.28+33.02.33+33.02.50)	3302	2,533,000	955,000	646,871	143,132	503,739	508,975		137,896
Venituri din prestari de servicii	330208	713,000	269,000	191,436	9,576	181,860	185,156		6,280
Contributia parintilor sau sustinatorilor legali pentru intretinerea copiilor in crese	330210	259,000	98,000	67,655		67,655	67,655		
Contributia persoanelor beneficiare ale cantinelor de ajutor social	330212	39,000	15,000	9,626		9,626	9,626		
Venituri din recuperarea cheltuielilor de judecata, imputatii si despagubiri	330228	9,000	2,000	133,759	133,556	203	2,143		131,616
Alte venituri din prestari de servicii si alte activitati	330250	1,513,000	571,000	244,395		244,395	244,395		
Venituri din taxe administrative, eliberari permise (cod 34.02.02+34.02.50)	3402	79,000	30,000	19,984		19,984	19,984		
Taxe extrajudiciare de timbru	340202	2,000	1,000						
Alte venituri din taxe administrative, eliberari permise	340250	77,000	29,000	19,984		19,984	19,984		
Amenzi, penalitati si confiscari (cod 35.02.01 la 35.02.03+35.02.50)	3502	3,069,000	1,159,000	8,034,867	7,571,878	462,989	786,558		7,248,309
Venituri din amenzi si alte sanctiuni aplicate potrivit dispozitiilor legale (cod 35.02.01.02)	350201	3,069,000	1,159,000	8,034,867	7,571,878	462,989	786,558		7,248,309
Venituri din amenzi si alte sanctiuni aplicate de catre alte institutii de specialitate	35020102	3,069,000	1,159,000	8,034,867	7,571,878	462,989	786,558		7,248,309
Diverse venituri (cod 36.02.01+36.02.05+36.02.06+36.02.07+36.02.11+36.02.14+36.02.22+36.02.23+36.02.31+36.02.32+36.02.47+36.02.50)	3602	1,314,000	496,000	1,182,993	962,488	220,505	420,227		762,766
Taxe speciale	360206	1,268,000	479,000	1,169,057	962,488	206,569	406,309		762,748
Alte venituri	360250	46,000	17,000	13,936		13,936	13,918		18

124

A	B	1	2	3=4+5	4	5	6	7	8=3-6-7
Transferuri voluntare, altele decat subventiile (cod 37.02.01+37.02.03 la 37.02.05+37.02.50)	3702	8,000	8,000	8,000		8,000	8,000		
Donatii si sponsorizari	370201	8,000	8,000	8,000		8,000	8,000		
Varsaminte din sectiunea de functionare pentru finantarea sectiunii de dezvoltare a bugetului local (cu semnul minus)	370203	-23,978,820	-6,758,250	-2,537,000		-2,537,000	-2,537,000		
Varsaminte din sectiunea de functionare	370204	23,978,820	6,758,250	2,537,000		2,537,000	2,537,000		
II. VENITURI DIN CAPITAL (cod 39.02)	0015			84,548	78,880	5,668	1,674		82,874
Venituri din valorificarea unor bunuri (cod 39.02.01+39.02.03+39.02.04+ 39.02.07+39.02.10)	3902			84,548	78,880	5,668	1,674		82,874
Venituri din valorificarea unor bunuri ale institutiilor publice	390201			82,874	78,864	4,010			82,874
Venituri din vanzarea locuintelor construite din fondurile statului	390203			20	16	4	20		
Venituri din vanzarea unor bunuri apartinand domeniului privat al statului sau al unitatilor administrativ-teritoriale	390207			1,654		1,654	1,654		
III. OPERATIUNI FINANCIARE (cod 40.02+41.02)	0016			6,221,250		6,221,250	6,221,250		
Incasari din rambursarea imprumuturilor acordate (cod 40.02.06+40.02.07+40.02.10+40.02.11+40.02.13+40.02.14+40.02.50)	4002			6,221,250		6,221,250	6,221,250		
Sume din excedentul bugetului local utilizate pentru finantarea cheltuielilor sectiunii de dezvoltare	400214			6,071,250		6,071,250	6,071,250		
Sume din excedentul bugetului local utilizate pentru finantarea cheltuielilor sectiunii de functionare	400218			150,000		150,000	150,000		
IV. SUBVENTII (cod 00.18)	0017	181,784,410	12,131,060	6,113,311	1,899,580	4,213,731	2,304,518		3,808,793
SUBVENTII DE LA ALTE NIVELE ALE ADMINISTRATIEI PUBLICE (cod 42.02+43.02)	0018	181,784,410	12,131,060	6,113,311	1,899,580	4,213,731	2,304,518		3,808,793
Subventii de la bugetul de stat (cod 42.02.01+42.02.05+42.02.10+42.02.12+42.02.13+42.02.14+42.02.15+ 42.02.16+42.02.18+42.02.20+42.02.21+42.02.28+42.02.29+ 42.02.32+42.02.33+42.02.34+ 42.02.35+ 42.02.40 la 42.02.42+ 42.02.45+ 42.02.51+42.02.52+42.02.54+42.02.55+ 42.02.62+ 42.02.65 la 42.02.67+42.02.69+42.02.73+42.02.79+42.02.80+ 42.02.81+42.02.82+ 42.02.84 la 42.02.96)	4202	172,399,640	11,776,390	6,113,311	1,899,580	4,213,731	2,304,518		3,808,793
Subventii pentru acordarea ajutorului pentru incalzirea locuintei cu lemne, carbuni, combustibili petrolieri	420234	9,660	9,660	12,340		12,340	12,340		
Subventii din bugetul de stat pentru finantarea sanatatii	420241	245,000	85,000	29,285		29,285	29,285		
Subventii pentru finantarea locuintelor sociale	420255	2,527,080	827,080						

123

A	B	1	2	3=4+5	4	5	6	7	8=3-6-7
Subventii din bugetul de stat alocate conform contractelor încheiate cu directiile de sanatate publica	420266	3,122,000	896,400	662,883		662,883	662,883		
Subventii de la bugetul de stat catre bugetele locale necesare sustinerii derularii proiectelor finantate din fonduri externe nerambursabile (FEN) postaderare, aferente perioadei de programare 2014 - 2020	420269			4,396,722	1,706,266	2,690,456	796,655		3,600,067
Subventii de la bugetul de stat catre bugetele locale pentru Programul national de investitii „Anghel Saligny“	420287	41,611,020	102,150	102,149	101,104	1,045	102,149		
Alocari de sume din PNRR aferente asistentei financiare nerambursabile (cod 42.02.88.01 la 42.02.88.03)	420288	35,566,100	3,258,020	608,994		608,994	608,994		
Fonduri europene nerambursabile	42028801	29,887,640	2,738,000	512,166		512,166	512,166		
Sume aferente TVA	42028803	5,678,460	520,020	96,828		96,828	96,828		
Alocari de sume din PNRR aferente componentei împrumuturi (cod 42.02.89.01 la 42.02.89.03)	420289	89,318,780	6,598,080	300,938	92,210	208,728	92,212		208,726
Fonduri din împrumut rambursabil	42028901	75,060,360	5,592,500	260,078	84,677	175,401	84,678		175,400
Sume aferente TVA	42028903	14,258,420	1,005,580	40,860	7,533	33,327	7,534		33,326
Subventii de la alte administratii (cod. 43.02.01+43.02.04+43.02.07+43.02.08+43.02.20+43.02.21+43.02.23 +43.02.24 + 43.02.28 la 43.02.31+43.02.34 la 43.02.51)	4302	9,384,770	354,670						
Sume alocate din sumele obtinute în urma scoaterii la licitatie a certificatelor de emisii de gaze cu efect de ser? pentru finan?area proiectelor de investitii	430244	9,384,770	354,670						
Sume primite de la UE/alti donatori in contul platilor efectuate si prefinantari (cod 45.02.01 la 45.02.05+45.02.07+45.02.08+45.02.15 la 45.02.21+45.02.48 la 45.02.66)	4502	300,000							
Fondul European de Dezvoltare Regionala (FEDR), aferent cadrului financiar 2021-2027 (cod 45.02.48.01 la 45.02.48.03)	450248	300,000							
Sume primite în contul platilor efectuate în anul curent	45024801	300,000							
Sume primite de la UE/alti donatori în contul platilor efectuate si prefinantari aferente cadrului financiar 2014-2020 (cod 48.02.01 la 48.02.05+48.02.11+48.02.12+48.02.15+48.02.19)	4802			26,697,717	11,155,705	15,542,012	1,828,359	1,362,633	23,506,725
Fondul European de Dezvoltare Regionala (FEDR) (cod 48.02.01.01 la 48.02.01.03)	480201			26,697,717	11,155,705	15,542,012	1,828,359	1,362,633	23,506,725

172

A	B	1	2	3=4+5	4	5	6	7	8=3-6-7
Sume primite în contul platilor efectuate în anul curent	48020101			9,877,778	9,877,778			1,362,633	8,515,145
Sume primite în contul platilor efectuate în anii anteriori	48020102			16,819,939	1,277,927	15,542,012	1,828,359		14,991,580
VENITURILE SECTIUNII DE FUNCTIONARE (cod 00.02+00.16+00.17+4702)-TOTAL	000102	180,074,840	66,870,930	94,447,974	18,563,304	75,884,670	65,167,694		29,280,280
VENITURI PROPRII (00.02-11.02-37.02)	4990	150,375,900	57,363,120	86,117,739	18,563,304	67,554,435	56,837,459		29,280,280
VENITURI CURENTE (cod 00.03+00.12)	0002	176,698,180	65,879,870	93,593,466	18,563,304	75,030,162	64,313,186		29,280,280
A. VENITURI FISCALE (cod 00.04+06.02+00.09+00.10+00.11)	0003	183,152,100	66,016,120	79,712,195	9,349,883	70,362,312	60,351,827		19,360,368
A1. IMPOZIT PE VENIT, PROFIT SI CASTIGURI DIN CAPITAL (cod 00.05+00.06+00.07)	0004	99,120,000	35,904,870	24,839,415		24,839,415	24,839,415		
A1.2. IMPOZIT PE VENIT, PROFIT SI CASTIGURI DIN CAPITAL DE LA PERSOANE FIZICE (cod 03.02+04.02)	0006	99,120,000	35,904,870	24,839,415		24,839,415	24,839,415		
Impozit pe venit (cod 03.02.17+ 03.02.18)	0302	1,490,000	563,000	542,422		542,422	542,422		
Impozitul pe veniturile din transferul proprietatilor imobiliare din patrimoniul personal	030218	1,490,000	563,000	542,422		542,422	542,422		
Cote si sume defalcate din impozitul pe venit (cod 04.02.01+04.02.04)	0402	97,630,000	35,341,870	24,296,993		24,296,993	24,296,993		
Cote defalcate din impozitul pe venit	040201	94,630,000	34,208,870	23,540,440		23,540,440	23,540,440		
Sume repartizate din Fondul la dispozitia Consiliului Judetean	040205	3,000,000	1,133,000	756,553		756,553	756,553		
A3. IMPOZITE SI TAXE PE PROPRIETATE (cod 07.02)	0009	23,046,000	10,806,250	31,617,705	6,562,596	25,055,109	19,187,087		12,430,618
Impozite si taxe pe proprietate (cod 07.02.01 la 07.02.03+07.02.50)	0702	23,046,000	10,806,250	31,617,705	6,562,596	25,055,109	19,187,087		12,430,618
Impozit si taxa pe cladiri (cod 07.02.01.01+07.02.01.02)	070201	17,138,000	8,575,250	24,672,521	5,198,488	19,474,033	15,112,503		9,560,018
Impozit pe cladiri de la persoane fizice	07020101	5,711,000	4,177,000	7,352,902	970,310	6,382,592	4,434,015		2,918,887
Impozit si taxa pe cladiri de la persoane juridice	07020102	11,427,000	4,398,250	17,319,619	4,228,178	13,091,441	10,678,488		6,641,131
Impozit si taxa pe teren (cod 07.02.02.01 la 07.02.02.03)	070202	4,587,000	1,732,000	6,109,511	850,978	5,258,533	3,752,562		2,356,949
Impozit pe terenuri de la persoane fizice	07020201	2,286,000	863,000	3,065,655	444,719	2,620,936	1,653,279		1,412,376
Impozit si taxa pe teren de la persoane juridice	07020202	1,983,000	749,000	2,616,743	321,421	2,295,322	1,871,397		745,346
Impozitul pe terenul extravilan*)+Restante anii anteriori din impozitul pe terenul agricol-	07020203	318,000	120,000	427,113	84,838	342,275	227,886		199,227
Taxe judiciare de timbru si alte taxe de timbru	070203	1,321,000	499,000	835,673	513,130	322,543	322,022		513,651
A4. IMPOZITE SI TAXE PE BUNURI SI SERVICII (cod 11.02+12.02+15.02+16.02)	0010	60,768,100	19,223,000	22,960,392	2,730,900	20,229,492	16,151,322		6,809,070
Sume defalcate din TVA (cod 11.02.01+11.02.02+11.02.05+11.02.06+11.02.09)	1102	50,293,100	15,267,000	10,004,727		10,004,727	10,004,727		
Sume defalcate din taxa pe valoarea adaugata pentru	110202	37,361,100	10,005,000	9,554,727		9,554,727	9,554,727		

124

A	B	1	2	3=4+5	4	5	6	7	8=3-6-7
finantarea cheltuielilor descentralizate la nivelul comunelor, oraselor, municipiilor, sectoarelor si Municipiului Bucuresti									
Sume defalcate din taxa pe valoarea adaugata pentru echilibrarea bugetelor locale	110206	11,474,000	4,812,000						
Sume defalcate din taxa pe valoare adaugata pentru finantarea invatamantului particular sau confesional acreditat	110209	1,458,000	450,000	450,000		450,000	450,000		
Alte impozite si taxe generale pe bunuri si servicii (cod 12.02.07 + 12.02.18)	1202			55,011	55,011				55,011
Taxe hoteliere	120207			55,011	55,011				55,011
Taxe pe servicii specifice (cod 15.02.01+15.02.50)	1502	24,000	9,000	10,876	4,099	6,777	6,572		4,304
Impozit pe spectacole	150201	24,000	9,000	10,876	4,099	6,777	6,572		4,304
Taxe pe utilizarea bunurilor, autorizarea utilizarii bunurilor sau pe desfasurarea de activitati (cod 16.02.02+16.02.03+16.02.50)	1602	10,451,000	3,947,000	12,889,778	2,671,790	10,217,988	6,140,023		6,749,755
Impozit pe mijloacele de transport (cod 16.02.02.01+16.02.02.02)	160202	7,903,000	2,985,000	11,877,444	2,671,790	9,205,654	5,127,689		6,749,755
Impozit pe mijloacele de transport detinute de persoane fizice	16020201	5,592,000	2,112,000	8,416,891	1,866,465	6,550,426	3,783,261		4,633,630
Impozit pe mijloacele de transport detinute de persoane juridice	16020202	2,311,000	873,000	3,460,553	805,325	2,655,228	1,344,428		2,116,125
Taxe si tarife pentru eliberarea de licente si autorizatii de functionare	160203	52,000	19,000	17,205		17,205	17,205		
Alte taxe pe utilizarea bunurilor, autorizarea utilizarii bunurilor sau pe desfasurarea de activitati	160250	2,496,000	943,000	995,129		995,129	995,129		
A6. ALTE IMPOZITE SI TAXE FISCALE (cod 18.02)	0011	218,000	82,000	294,683	56,387	238,296	174,003		120,680
Alte impozite si taxe fiscale (cod 18.02.50)	1802	218,000	82,000	294,683	56,387	238,296	174,003		120,680
Alte impozite si taxe	180250	218,000	82,000	294,683	56,387	238,296	174,003		120,680
C. VENITURI NEFISCALE (cod 00.13+00.14)	0012	-6,453,920	-136,250	13,881,271	9,213,421	4,667,850	3,961,359		9,919,912
C1. VENITURI DIN PROPRIETATE (cod 30.02+31.02)	0013	10,521,900	3,974,000	6,525,556	535,923	5,989,633	4,754,615		1,770,941
Venituri din proprietate (cod 30.02.01+30.02.05+30.02.08+30.02.50)	3002	10,521,900	3,974,000	6,525,556	535,923	5,989,633	4,754,615		1,770,941
Venituri din concesiuni si inchirieri (cod 30.02.05.01+30.02.05.05+30.02.05.30)	300205	9,757,900	3,686,000	5,201,356	535,923	4,665,433	3,430,415		1,770,941
Alte venituri din concesiuni si inchirieri de catre institutiile publice	30020530	9,757,900	3,686,000	5,201,356	535,923	4,665,433	3,430,415		1,770,941
Venituri din dividende (cod 30.02.08.02+30.02.08.03)	300208	764,000	288,000	1,324,200		1,324,200	1,324,200		
Venituri din dividende de la alti platitori	30020802	764,000	288,000	1,324,200		1,324,200	1,324,200		
C2. VANZARI DE BUNURI SI SERVICII (cod	0014	-16,975,820	-4,110,250	7,355,715	8,677,495	-1,321,783	-793,256		8,148,971

17

A	B	1	2	3=4+5	4	5	6	7	8=3-6-7
33.02+34.02+35.02+36.02+37.02)									
Venituri din prestari de servicii si alte activitati (cod 33.02.08+33.02.10+33.02.12+33.02.24+33.02.27+33.02.28+33.02.33+33.02.50)	3302	2,533,000	955,000	646,871	143,132	503,739	508,975		137,896
Venituri din prestari de servicii	330208	713,000	269,000	191,436	9,576	181,860	185,156		6,280
Contributia parintilor sau sustinatorilor legali pentru intretinerea copiilor in crese	330210	259,000	98,000	67,655		67,655	67,655		
Contributia persoanelor beneficiare ale cantinelor de ajutor social	330212	39,000	15,000	9,626		9,626	9,626		
Venituri din recuperarea cheltuielilor de judecata, imputatii si despagubiri	330228	9,000	2,000	133,759	133,556	203	2,143		131,616
Alte venituri din prestari de servicii si alte activitati	330250	1,513,000	571,000	244,395		244,395	244,395		
Venituri din taxe administrative, eliberari permise (cod 34.02.02+34.02.50)	3402	79,000	30,000	19,984		19,984	19,984		
Taxe extrajudiciare de timbru	340202	2,000	1,000						
Alte venituri din taxe administrative, eliberari permise	340250	77,000	29,000	19,984		19,984	19,984		
Amenzi, penalitati si confiscari (cod 35.02.01 la 35.02.03+35.02.50)	3502	3,069,000	1,159,000	8,034,867	7,571,878	462,989	786,558		7,248,309
Venituri din amenzi si alte sanctiuni aplicate potrivit dispozitiilor legale (cod 35.02.01.02)	350201	3,069,000	1,159,000	8,034,867	7,571,878	462,989	786,558		7,248,309
Venituri din amenzi si alte sanctiuni aplicate de catre alte institutii de specialitate	35020102	3,069,000	1,159,000	8,034,867	7,571,878	462,989	786,558		7,248,309
Diverse venituri (cod 36.02.01+36.02.05+36.02.06+36.02.11+36.02.14+36.02.32+36.02.50)	3602	1,314,000	496,000	1,182,993	962,488	220,505	420,227		762,766
Taxe speciale	360206	1,268,000	479,000	1,169,057	962,488	206,569	406,309		762,748
Alte venituri	360250	46,000	17,000	13,936		13,936	13,918		18
Transferuri voluntare, altele decat subventiile (cod 37.02.01+37.02.03+37.02.50)	3702	-23,970,820	-6,750,250	-2,529,000		-2,529,000	-2,529,000		
Donatii si sponsorizari	370201	8,000	8,000	8,000		8,000	8,000		
Varsaminte din sectiunea de functionare pentru finantarea sectiunii de dezvoltare a bugetului local (cu semnul minus)	370203	-23,978,820	-6,758,250	-2,537,000		-2,537,000	-2,537,000		
III. OPERATIUNI FINANCIARE (cod 40.02+41.02)	0016			150,000		150,000	150,000		
Incasari din rambursarea împrumuturilor acordate (cod 40.02.06+40.02.07+40.02.10+40.02.11+40.02.50)	4002			150,000		150,000	150,000		
Sume din excedentul bugetului local utilizate pentru finantarea cheltuielilor sec?iunii de func?ionare	400218			150,000		150,000	150,000		

169

A	B	1	2	3=4+5	4	5	6	7	8=3-6-7
IV. SUBVENTII (cod 00.18)	0017	3,376,660	991,060	704,508		704,508	704,508		
SUBVENTII DE LA ALTE NIVELE ALE ADMINISTRATIEI PUBLICE (cod 42.02+43.02)	0018	3,376,660	991,060	704,508		704,508	704,508		
Subventii de la bugetul de stat (cod 42.02.21+42.02.28+42.02.32 la 42.02.36+ 42.02.41+ 42.02.42+42.02.44+42.02.45+ 42.02.51+ 42.02.54+42.02.66 la 42.02.96)	4202	3,376,660	991,060	704,508		704,508	704,508		
Subventii pentru acordarea ajutorului pentru încălzirea locuintei cu lemne, carbuni, combustibili petrolieri	420234	9,660	9,660	12,340		12,340	12,340		
Subventii din bugetul de stat pentru finantarea sanatatii	420241	245,000	85,000	29,285		29,285	29,285		
Subventii din bugetul de stat alocate conform contractelor încheiate cu directiile de sanatate publica	420266	3,122,000	896,400	662,883		662,883	662,883		
VENITURILE SECTIUNII DE DEZVOLTARE (00.02+00.15+00.16+00.17+45.02+46.02+48.02) - TOTAL	000102	202,686,570	17,898,250	40,799,318	13,134,165	27,665,153	12,038,293	1,362,633	27,398,392
VENITURI PROPRII (cod 00.02-11.02-37.02+00.15)	4990			84,548	78,880	5,668	1,674		82,874
I. VENITURI CURENTE (cod 00.03+00.12)	0002	23,978,820	6,758,250	2,537,000		2,537,000	2,537,000		
C. VENITURI NEFISCALE (cod 00.14)	0012	23,978,820	6,758,250	2,537,000		2,537,000	2,537,000		
C2. VANZARI DE BUNURI SI SERVICII (cod 36.02+37.02)	0014	23,978,820	6,758,250	2,537,000		2,537,000	2,537,000		
Transferuri voluntare, altele decat subventiile (cod 37.02.04+37.02.05)	3702	23,978,820	6,758,250	2,537,000		2,537,000	2,537,000		
Varsaminte din sectiunea de functionare	370204	23,978,820	6,758,250	2,537,000		2,537,000	2,537,000		
II. VENITURI DIN CAPITAL (cod 39.02)	0015			84,548	78,880	5,668	1,674		82,874
Venituri din valorificarea unor bunuri (cod 39.02.01+39.02.03+39.02.04+39.02.07+39.02.10)	3902			84,548	78,880	5,668	1,674		82,874
Venituri din valorificarea unor bunuri ale institutiilor publice	390201			82,874	78,864	4,010			82,874
Venituri din vanzarea locuintelor construite din fondurile statului	390203			20	16	4	20		
Venituri din vanzarea unor bunuri apartinand domeniului privat al statului sau al unitatilor administrativ-teritoriale	390207			1,654		1,654	1,654		
III. OPERATIUNI FINANCIARE (cod 40.02+41.02)	0016			6,071,250		6,071,250	6,071,250		
Încasari din rambursarea împrumuturilor acordate (cod 40.02.13+40.02.14+40.02.16)	4002			6,071,250		6,071,250	6,071,250		
Sume din excedentul bugetului local utilizate pentru finantarea cheltuielilor sectiunii de dezvoltare	400214			6,071,250		6,071,250	6,071,250		
IV. SUBVENTII (cod 00.18)	0017	178,407,750	11,140,000	5,408,803	1,899,580	3,509,223	1,600,010		3,808,793
SUBVENTII DE LA ALTE NIVELE ALE ADMINISTRATIEI PUBLICE (cod 42.02+43.02)	0018	178,407,750	11,140,000	5,408,803	1,899,580	3,509,223	1,600,010		3,808,793
Subventii de la bugetul de stat (cod	4202	169,022,980	10,785,330	5,408,803	1,899,580	3,509,223	1,600,010		3,808,793

A	B	1	2	3=4+5	4	5	6	7	8=3-6-7
42.02.01+42.02.05+42.02.10+42.02.12+42.02.13+ 42.02.14+ 42.02.15+ 42.02.16+ 42.02.18+42.02.20+42.02.29+42.02.33+42.02.40+ 42.02.51+42.02.52+42.02.55+ 42.02.62+42.02.65+ 42.02.67+ 42.02.69+42.02.79+42.02.84 +42.02.85+ 42.02.87 (42.02.92)									
Subventii pentru finantarea locuintelor sociale .	420255	2,527,080	827,080						
Subventii de la bugetul de stat catre bugetele locale necesare sustinerii derularii proiectelor finantate din fonduri externe nerambursabile (FEN) postaderare, aferente perioadei de programare 2014 - 2020	420269			4,396,722	1,706,266	2,690,456	796,655		3,600,067
Subventii de la bugetul de stat catre bugetele locale pentru Programul national de investitii „Anghel Saligny“	420287	41,611,020	102,150	102,149	101,104	1,045	102,149		
Alocari de sume din PNRR aferente asistentei financiare nerambursabile (cod 42.02.88.01 la 42.02.88.03)	420288	35,566,100	3,258,020	608,994		608,994	608,994		
Fonduri europene nerambursabile	42028801	29,887,640	2,738,000	512,166		512,166	512,166		
Sume aferente TVA	42028803	5,678,460	520,020	96,828		96,828	96,828		
Alocari de sume din PNRR aferente componentei împrumuturi (cod 42.02.89.01 la 42.02.89.03)	420289	89,318,780	6,598,080	300,938	92,210	208,728	92,212		208,726
Fonduri din împrumut rambursabil	42028901	75,060,360	5,592,500	260,078	84,677	175,401	84,678		175,400
Sume aferente TVA	42028903	14,258,420	1,005,580	40,860	7,533	33,327	7,534		33,326
Subventii de la alte administratii (cod 43.02.31+43.02.39+43.02.44+43.02.47+43.02.48+43.02.49+4 3.02.50)	4302	9,384,770	354,670						
Sume alocate din sumele obtinute în urma scoaterii la licitatie a certificatelor de emisii de gaze cu efect de ser? pentru finan?area proiectelor de investitii	430244	9,384,770	354,670						
Sume primite de la UE/alti donatori în contul platilor efectuate si prefinantari (cod 45.02.01 la 45.02.05+45.02.07+45.02.08+45.02.15 la 45.02.21+45.02.48 la 45.02.66)	4502	300,000							
Fondul European de Dezvoltare Regionala (FEDR), aferent cadrlui financiar 2021-2027 (cod 45.02.48.01 la 45.02.48.03)	450248	300,000							
Sume primite în contul platilor efectuate în anul curent	45024801	300,000							
Sume primite de la UE/alti donatori în contul platilor efectuate	4802			26,697,717	11,155,705	15,542,012	1,828,359	1,362,633	23,506,725

167

A	B	1	2	3=4+5	4	5	6	7	8=3-6-7
si prefinantari aferente cadrului financiar 2014-2020 (cod 48.02.01 la 48.02.05+48.02.11+48.02.12+48.02.15+48.02.19)									
Fondul European de Dezvoltare Regionala (FEDR) (cod 48.02.01.01 la 48.02.01.03)	480201			26.697,717	11,155,705	15,542,012	1,828,359	1,362,633	23,506,725
Sume primite în contul platilor efectuate în anul curent	48020101			9,877,778	9,877,778			1,362,633	8,515,145
Sume primite în contul platilor efectuate în anii anteriori	48020102			16,819,939	1,277,927	15,542,012	1,828,359		14,991,580

Conducatorul institutiei

Conducatorul compartimentului
financiar-contabil



166

Anexa 13

CONTUL DE EXECUTIE A BUGETULUI LOCAL- CHELTUIELI

la data de 31.03.2024

Cod 21

-lei-

Denumirea indicatorilor *)	Cod indicator	Credite de angajament		Credite bugetare		Angajamente bugetare	Angajamente legale	Plati efectuate	Angajamente legale de platit	Cheltuieli efective
		Initiale	Definitive	Initiale	Definitive					
A	B	1	2	3	4	5	6	7	8=6-7	9
TOTAL CHELTUIELI (cod 50.02+59.02+63.02+70.02+74.02+79.02)	4902	208,757,820	23,969,500	389,324,660	91,322,630	91,801,498	91,801,498	60,931,181	30,870,317	55,634,261
Partea I-a SERVICII PUBLICE GENERALE (cod 51.02+54.02+55.02+56.02)	5002	4,313,410	1,815,890	49,916,410	15,351,790	15,047,487	15,047,487	10,155,244	4,892,243	10,806,775
Autoritati publice si actiuni externe (cod 51.02.01)	5102	3,429,600	1,332,080	35,971,600	11,244,080	11,189,777	11,189,777	7,558,062	3,631,715	8,257,771
Autoritati executive si legislative (cod 51.02.01.03)	510201	3,429,600	1,332,080	35,971,600	11,244,080	11,189,777	11,189,777	7,558,062	3,631,715	8,257,771
Autoritati executive	51020103	3,429,600	1,332,080	35,971,600	11,244,080	11,189,777	11,189,777	7,558,062	3,631,715	8,257,771
Alte servicii publice generale (cod 54.02.05 la 54.02.07+54.02.10+54.02.50)	5402	883,810	483,810	4,793,810	1,715,710	1,465,710	1,465,710	449,483	1,016,227	401,014
Fond de rezerva bugetara la dispozitia autoritatilor locale	540205			525,000	250,000					
Servicii publice comunitare de evidenta a persoanelor	540210			1,502,000	519,900	519,900	519,900	360,206	159,694	358,147
Alte servicii publice generale	540250	883,810	483,810	2,766,810	945,810	945,810	945,810	89,277	856,533	42,867
Tranzactii privind datoria publica si imprumuturi	5502			9,151,000	2,392,000	2,392,000	2,392,000	2,147,699	244,301	2,147,990
Partea a II-a APARARE, ORDINE PUBLICA SI SIGURANTA NATIONALA (60.02+61.02)	5902			7,440,000	2,659,930	2,659,930	2,659,930	2,140,066	519,864	2,140,066
Ordine publica si siguranta nationala (cod 61.02.03 +61.02.05+61.02.50)	6102			7,440,000	2,659,930	2,659,930	2,659,930	2,140,066	519,864	2,140,066
Ordine publica (cod 61.02.03.04)	610203			7,405,000	2,637,930	2,637,930	2,637,930	2,120,000	517,930	2,120,000
Politie locala	61020304			7,405,000	2,637,930	2,637,930	2,637,930	2,120,000	517,930	2,120,000
Protectie civila si protectia contra incendiilor (protectie civila nonmilitara)	610205			35,000	22,000	22,000	22,000	20,066	1,934	20,066
Partea a III-a CHELTUIELI SOCIAL-CULTURALE(cod	6302	71,707,770	12,231,760	160,710,710	47,828,460	48,611,631	48,611,631	28,938,136	19,673,495	28,201,909

165

A	B	1	2	3	4	5	6	7	8=6-7	9
65.02+66.02+67.02+68.02)										
Invatamant (cod 65.02.03 la 65.02.05+65.02.07+65.02.11+65.02.12+65.02.13+65.02.50)	6502	67,138,900	10,422,890	85,906,180	19,176,020	19,961,270	19,961,270	5,442,544	14,518,726	5,246,842
Invatamant prescolar si primar (cod 65.02.03.01+65.02.03.02)	650203			3,978,110	1,714,710	1,714,710	1,714,710	1,138,611	576,099	1,208,111
Invatamant prescolar	65020301			3,978,110	1,714,710	1,714,710	1,714,710	1,138,611	576,099	1,208,111
Invatamant secundar (cod 65.02.04.01 la 65.02.04.03)	650204	58,820	58,820	11,085,830	5,712,580	6,571,580	6,571,580	2,737,698	3,833,882	2,870,540
Invatamant secundar inferior	65020401	58,820	58,820	4,845,680	2,334,330	3,193,330	3,193,330	1,103,394	2,089,936	1,132,258
Invatamant secundar superior	65020402			6,240,150	3,378,250	3,378,250	3,378,250	1,634,304	1,743,946	1,738,282
Invatamant anteprescolar	650213			743,110	341,410	341,410	341,410	184,433	156,977	176,288
Alte cheltuieli in domeniul invatamantului	650250	67,080,080	10,364,070	70,099,130	11,407,320	11,333,570	11,333,570	1,381,802	9,951,768	991,903
Sanatate (cod 66.02.06+66.02.08+66.02.50)	6602			3,833,000	1,131,400	1,131,400	1,131,400	844,674	286,726	938,033
Servicii de sanatate publica	660208			3,833,000	1,131,400	1,131,400	1,131,400	844,674	286,726	938,033
Cultura, recreere si religie (cod 67.02.03+67.02.05+67.02.06+67.02.50)	6702	2,781,000	1,421,000	26,251,000	12,602,690	12,602,690	12,602,690	10,794,050	1,808,640	9,551,562
Servicii culturale (cod 67.02.03.02 la 67.02.03.08+67.02.03.12+67.02.03.14+67.02.03.30)	670203			5,128,000	1,966,190	1,966,190	1,966,190	1,365,310	600,880	1,334,173
Case de cultura	67020306			3,853,000	1,380,590	1,380,590	1,380,590	995,000	385,590	995,000
Alte servicii culturale	67020330			1,275,000	585,600	585,600	585,600	370,310	215,290	339,173
Servicii recreative si sportive (cod 67.02.05.01 la 67.02.05.03)	670205	2,470,000	1,330,000	20,662,000	10,545,500	10,545,500	10,545,500	9,345,440	1,200,060	8,217,389
Sport	67020501	2,370,000	1,330,000	11,792,000	5,895,500	5,895,500	5,895,500	5,063,682	831,818	4,235,362
Intretinere gradini publice, parcuri, zone verzi, baze sportive si agrement	67020503	100,000		8,870,000	4,650,000	4,650,000	4,650,000	4,281,758	368,242	3,982,027
Alte servicii in domeniile culturii, recreerii si religiei	670250	311,000	91,000	461,000	91,000	91,000	91,000	83,300	7,700	
Asigurari si asistenta sociala (cod 68.02.04 la 68.02.06+68.02.10+68.02.11+68.02.12+68.02.15+68.02.50)	6802	1,787,870	387,870	44,720,530	14,918,350	14,916,271	14,916,271	11,856,868	3,059,403	12,465,472
Asistenta sociala in caz de boli si invaliditati (cod 68.02.05.02)	680205			25,381,000	8,260,000	8,260,000	8,260,000	6,768,276	1,491,724	6,757,320
Asistenta sociala in caz de invaliditate	68020502			25,381,000	8,260,000	8,260,000	8,260,000	6,768,276	1,491,724	6,757,320
Prevenirea excluderii sociale (cod 68.02.15.01+68.02.15.02)	680215			9,660	9,660	9,660	9,660	9,660		9,660
Ajutor social	68021501			9,660	9,660	9,660	9,660	9,660		9,660
Alte cheltuieli în domeniul asigurarilor si asistentei sociale (cod 68.02.50.50)	680250	1,787,870	387,870	19,329,870	6,648,690	6,646,611	6,646,611	5,078,932	1,567,679	5,698,492
Alte cheltuieli în domeniul asistentei sociale	68025050	1,787,870	387,870	19,329,870	6,648,690	6,646,611	6,646,611	5,078,932	1,567,679	5,698,492
Partea a IV-a SERVICII SI DEZVOLTARE PUBLICA,	6902	35,437,520	3,953,800	57,347,420	12,891,400	12,891,400	12,891,400	8,272,070	4,619,330	7,280,547

165

A	B	1	2	3	4	5	6	7	8=6-7	9
LOCUINTE, MEDIU SI APE (cod 70.02+74.02)										
Locuinte, servicii si dezvoltare publica (cod 70.02.03+70.02.05 la 70.02.07+70.02.50)	7002	30,869,500	3,390,780	41,384,400	6,437,380	6,437,380	6,437,380	3,113,732	3,323,648	1,971,042
Locuinte (cod 70.02.03.01+70.02.03.30)	700203			5,000	5,000	5,000	5,000	820	4,180	820
Alte cheltuieli in domeniul locuintelor	70020330			5,000	5,000	5,000	5,000	820	4,180	820
Finantat public si electrificari rurale	700206	10,211,350	226,580	12,711,350	1,329,580	1,329,580	1,329,580	816,144	513,436	831,523
Alte servicii in domeniul locuintelor, serviciilor si dezvoltarii comunale	700250	20,658,150	3,164,200	28,668,050	5,102,800	5,102,800	5,102,800	2,296,768	2,806,032	1,138,699
Protectia mediului (cod 74.02.03+74.02.05+74.02.06+74.02.50)	7402	4,568,020	563,020	15,963,020	6,454,020	6,454,020	6,454,020	5,158,338	1,295,682	5,309,505
Reducerea si controlul poluarii	740203			717,000	717,000	717,000	717,000	135,000	582,000	135,000
Salubritate si gestiunea deseurilor (cod 74.02.05.01+74.02.05.02)	740205	4,568,020	563,020	15,246,020	5,737,020	5,737,020	5,737,020	5,023,338	713,682	5,174,505
Salubritate	74020501	4,568,020	563,020	15,246,020	5,737,020	5,737,020	5,737,020	5,023,338	713,682	5,174,505
Partea a V-a ACTIUNI ECONOMICE (80.02+81.02+83.02+84.02+87.02)	7902	97,299,120	5,968,050	113,910,120	12,591,050	12,591,050	12,591,050	11,425,665	1,165,385	7,204,964
Agricultura, silvicultura, piscicultura si vanatoare (cod 83.02.03)	8302	60,000	60,000	960,000	360,000	360,000	360,000	279,996	80,004	243,188
Alte cheltuieli in domeniul agriculturii, silviculturii, pisciculturii si vanatorii	830250	60,000	60,000	960,000	360,000	360,000	360,000	279,996	80,004	243,188
Transporturi (cod 84.02.03+84.02.04+84.02.06+84.02.50)	8402	97,239,120	5,908,050	112,950,120	12,231,050	12,231,050	12,231,050	11,145,669	1,085,381	6,961,776
Transport rutier (cod 84.02.03.01 la 84.02.03.03)	840203	97,239,120	5,908,050	112,950,120	12,231,050	12,231,050	12,231,050	11,145,669	1,085,381	6,961,776
Transport in comun	84020302	40,259,490	2,800	50,797,490	4,505,800	4,505,800	4,505,800	4,504,773	1,027	3,025,269
Strazi	84020303	56,979,630	5,905,250	62,152,630	7,725,250	7,725,250	7,725,250	6,640,896	1,084,354	3,936,507
CHELTUIELILE SECTIUNII DE FUNCTIONARE (cod 50.02+59.02+63.02+70.02+74.02+79.02)	4902			180,566,840	67,353,130	67,831,998	67,831,998	53,816,832	14,015,166	52,880,877
Partea I-a SERVICII PUBLICE GENERALE (cod 51.02+54.02+55.02+56.02)	5002			45,603,000	13,535,900	13,231,597	13,231,597	10,108,834	3,122,763	10,338,773
Autoritati publice si actiuni externe (cod 51.02.01)	5102			32,542,000	9,912,000	9,857,697	9,857,697	7,558,062	2,299,635	7,789,769
Autoritati executive si legislative (cod 51.02.01.03)	510201			32,542,000	9,912,000	9,857,697	9,857,697	7,558,062	2,299,635	7,789,769
Autoritati executive	51020103			32,542,000	9,912,000	9,857,697	9,857,697	7,558,062	2,299,635	7,789,769
Alte servicii publice generale (cod 54.02.05 la 54.02.07+54.02.10+54.02.50)	5402			3,910,000	1,231,900	981,900	981,900	403,073	578,827	401,014
Fond de rezerva bugetara la dispozitia autoritatilor locale	540205			525,000	250,000					
Servicii publice comunitare de evidenta a persoanelor	540210			1,502,000	519,900	519,900	519,900	360,206	159,694	358,147

103

A	B	1	2	3	4	5	6	7	8=6-7	9
Alte servicii publice generale	540250			1,883,000	462,000	462,000	462,000	42,867	419,133	42,867
Tranzactii privind datoria publica si imprumuturi	5502			9,151,000	2,392,000	2,392,000	2,392,000	2,147,699	244,301	2,147,990
Partea a II-a APARARE, ORDINE PUBLICA SI SIGURANTA NATIONALA (60.02+61.02)	5902			7,440,000	2,659,930	2,659,930	2,659,930	2,140,066	519,864	2,140,066
Ordine publica si siguranta nationala (cod 60.02.03+61.02.05+61.02.50)	6102			7,440,000	2,659,930	2,659,930	2,659,930	2,140,066	519,864	2,140,066
Ordine publica (cod 61.02.03.04)	610203			7,405,000	2,637,930	2,637,930	2,637,930	2,120,000	517,930	2,120,000
Politie locala	61020304			7,405,000	2,637,930	2,637,930	2,637,930	2,120,000	517,930	2,120,000
Protectie civila si protectia contra incendiilor (protectie civila nonmilitara)	610205			35,000	22,000	22,000	22,000	20,066	1,934	20,066
Partea a III-a CHELTUIELI SOCIAL-CULTURALE(cod 65.02+66.02+67.02+68.02)	6302			89,002,940	35,596,700	36,379,871	36,379,871	27,203,534	9,176,337	28,133,764
Invatamant (cod 65.02.03 la 65.02.05+65.02.07+65.02.11+65.02.12+65.02.13+65.02.50)	6502			18,767,280	8,753,130	9,538,380	9,538,380	4,683,577	4,854,803	5,208,161
Invatamant prescolar si primar (cod 65.02.03.01+65.02.03.02)	650203			3,978,110	1,714,710	1,714,710	1,714,710	1,138,611	576,099	1,194,363
Invatamant prescolar	65020301			3,978,110	1,714,710	1,714,710	1,714,710	1,138,611	576,099	1,194,363
Invatamant secundar (cod 65.02.04.01 la 65.02.04.03)	650204			11,027,010	5,653,760	6,512,760	6,512,760	2,706,417	3,806,343	2,851,736
Invatamant secundar inferior	65020401			4,786,860	2,275,510	3,134,510	3,134,510	1,072,113	2,062,397	1,125,593
Invatamant secundar superior	65020402			6,240,150	3,378,250	3,378,250	3,378,250	1,634,304	1,743,946	1,726,143
Invatamant anteprescolar	650213			743,110	341,410	341,410	341,410	184,433	156,977	172,693
Alte cheltuieli in domeniul invatamantului	650250			3,019,050	1,043,250	969,500	969,500	654,116	315,384	989,369
Sanatate (cod 66.02.06+66.02.08+66.02.50)	6602			3,833,000	1,131,400	1,131,400	1,131,400	844,674	286,726	936,971
Servicii de sanatate publica	660208			3,833,000	1,131,400	1,131,400	1,131,400	844,674	286,726	936,971
Cultura, recreere si religie (cod 67.02.03+67.02.05+67.02.06+67.02.50)	6702			23,470,000	11,181,690	11,181,690	11,181,690	9,899,143	1,282,547	9,540,543
Servicii culturale (cod 67.02.03.02 la 67.02.03.08+67.02.03.12+67.02.03.14+67.02.03.30)	670203			5,128,000	1,966,190	1,966,190	1,966,190	1,365,310	600,880	1,323,154
Case de cultura	67020306			3,853,000	1,380,590	1,380,590	1,380,590	995,000	385,590	995,000
Alte servicii culturale	67020330			1,275,000	585,600	585,600	585,600	370,310	215,290	328,154
Servicii recreative si sportive (cod 67.02.05.01 la 67.02.05.03)	670205			18,192,000	9,215,500	9,215,500	9,215,500	8,533,833	681,667	8,217,389
Sport	67020501			9,422,000	4,565,500	4,565,500	4,565,500	4,252,075	313,425	4,235,362
Intretinere gradini publice, parcuri, zone verzi, baze sportive si de agrement	67020503			8,770,000	4,650,000	4,650,000	4,650,000	4,281,758	368,242	3,982,027

162)

A	B	1	2	3	4	5	6	7	8=6-7	9
Alte servicii în domeniile culturii, recreerii și religiei	670250			150,000						
Asigurari și asistență socială (cod 68.02.04 la 68.02.06 +68.02.10+68.02.11+68.02.12+68.02.15+68.02.50)	6802			42,932,660	14,530,480	14,528,401	14,528,401	11,776,140	2,752,261	12,448,089
Asistență socială în caz de boli și invalidități (cod 68.02.05.02)	680205			25,381,000	8,260,000	8,260,000	8,260,000	6,768,276	1,491,724	6,757,320
Asistență socială în caz de invaliditate	68020502			25,381,000	8,260,000	8,260,000	8,260,000	6,768,276	1,491,724	6,757,320
●venirea excluderii sociale (cod 68.02.15.01+68.02.15.02)	680215			9,660	9,660	9,660	9,660	9,660		9,660
Ajutor social	68021501			9,660	9,660	9,660	9,660	9,660		9,660
Alte cheltuieli în domeniul asigurărilor și asistenței sociale (cod 68.02.50.50)	680250			17,542,000	6,260,820	6,258,741	6,258,741	4,998,204	1,260,537	5,681,109
Alte cheltuieli în domeniul asistenței sociale	68025050			17,542,000	6,260,820	6,258,741	6,258,741	4,998,204	1,260,537	5,681,109
Partea a IV-a SERVICII ȘI DEZVOLTARE PUBLICĂ, LOCUINTE, MEDIU ȘI APE (cod 70.02+74.02)	6902			21,909,900	8,937,600	8,937,600	8,937,600	7,910,813	1,026,787	7,270,621
Locuințe, servicii și dezvoltare publică (cod 70.02.03+70.02.05 la 70.02.07+70.02.50)	7002			10,514,900	3,046,600	3,046,600	3,046,600	2,754,518	292,082	1,961,890
Locuințe (cod 70.02.03.01+70.02.03.30)	700203			5,000	5,000	5,000	5,000	820	4,180	820
Alte cheltuieli în domeniul locuințelor	70020330			5,000	5,000	5,000	5,000	820	4,180	820
Iluminat public și electrificări rurale	700206			2,500,000	1,103,000	1,103,000	1,103,000	816,144	286,856	827,266
Alte servicii în domeniul locuințelor, serviciilor și dezvoltării comunale	700250			8,009,900	1,938,600	1,938,600	1,938,600	1,937,554	1,046	1,133,804
Protecția mediului (cod 74.02.03+74.02.05+74.02.06+74.02.50)	7402			11,395,000	5,891,000	5,891,000	5,891,000	5,156,295	734,705	5,308,731
Reducerea și controlul poluării	740203			717,000	717,000	717,000	717,000	135,000	582,000	135,000
●Salubritate și gestiunea deșeurilor (cod 74.02.05.01+74.02.05.02)	740205			10,678,000	5,174,000	5,174,000	5,174,000	5,021,295	152,705	5,173,731
Salubritate	74020501			10,678,000	5,174,000	5,174,000	5,174,000	5,021,295	152,705	5,173,731
Partea a V-a ACTIUNI ECONOMICE (80.02+81.02+83.02+84.02+87.02)	7902			16,611,000	6,623,000	6,623,000	6,623,000	6,453,585	169,415	4,997,653
Agricultură, silvicultură, piscicultură și vânătoare (cod 83.02.03)	8302			900,000	300,000	300,000	300,000	221,488	78,512	243,188
Alte cheltuieli în domeniul agriculturii, silviculturii, pisciculturii și vânătorii	830250			900,000	300,000	300,000	300,000	221,488	78,512	243,188
Transporturi (cod 84.02.03+84.02.04+84.02.06+84.02.50)	8402			15,711,000	6,323,000	6,323,000	6,323,000	6,232,097	90,903	4,754,465
Transport rutier (cod 84.02.03.01 la cod 84.02.03.03)	840203			15,711,000	6,323,000	6,323,000	6,323,000	6,232,097	90,903	4,754,465
Transport în comun	84020302			10,538,000	4,503,000	4,503,000	4,503,000	4,502,901	99	3,025,269
Străzi	84020303			5,173,000	1,820,000	1,820,000	1,820,000	1,729,196	90,804	1,729,196

161


A	B	1	2	3	4	5	6	7	8=6-7	9
CHELTUIELILE SECTIUNII DE DEZVOLTARE (cod 50.02+59.02+63.02+70.02+74.02+79.02)	4902	208,757,820	23,969,500	208,757,820	23,969,500	23,969,500	23,969,500	7,114,349	16,855,151	2,753,384
Partea I-a SERVICII PUBLICE GENERALE (cod 51.02+54.02)	5002	4,313,410	1,815,890	4,313,410	1,815,890	1,815,890	1,815,890	46,410	1,769,480	468,002
Autoritati publice si actiuni externe (cod 51.02.01)	5102	3,429,600	1,332,080	3,429,600	1,332,080	1,332,080	1,332,080		1,332,080	468,002
Autoritati executive si legislative (cod 51.02.01.03)	510201	3,429,600	1,332,080	3,429,600	1,332,080	1,332,080	1,332,080		1,332,080	468,002
Autoritati executive	51020103	3,429,600	1,332,080	3,429,600	1,332,080	1,332,080	1,332,080		1,332,080	468,002
Alte servicii publice generale (cod 54.02.05 la 54.02.07+54.02.10+54.02.50)	5402	883,810	483,810	883,810	483,810	483,810	483,810	46,410	437,400	
Alte servicii publice generale	540250	883,810	483,810	883,810	483,810	483,810	483,810	46,410	437,400	
Partea a III-a CHELTUIELI SOCIAL-CULTURALE (cod 65.02+66.02+67.02+68.02)	6302	71,707,770	12,231,760	71,707,770	12,231,760	12,231,760	12,231,760	1,734,602	10,497,158	68,145
Invatamant (cod 65.02.03 la 65.02.05+65.02.07+65.02.11+65.02.13+65.02.50)	6502	67,138,900	10,422,890	67,138,900	10,422,890	10,422,890	10,422,890	758,967	9,663,923	38,681
Invatamant prescolar si primar (cod 65.02.03.01+65.02.03.02)	650203									13,748
Invatamant prescolar	65020301									13,748
Invatamant secundar (cod 65.02.04.01 la 65.02.04.03)	650204	58,820	58,820	58,820	58,820	58,820	58,820	31,281	27,539	18,804
Invatamant secundar inferior	65020401	58,820	58,820	58,820	58,820	58,820	58,820	31,281	27,539	6,665
Invatamant secundar superior	65020402									12,139
Invatamant anteprescolar	650213									3,595
Alte cheltuieli in domeniul invatamantului	650250	67,080,080	10,364,070	67,080,080	10,364,070	10,364,070	10,364,070	727,686	9,636,384	2,534
Sanatate (cod 66.02.06+66.02.08+66.02.50)	6602									1,062
Servicii de sanatate publica	660208									1,062
Cultura, recreere si religie (cod 67.02.03+67.02.05+67.02.06+67.02.50)	6702	2,781,000	1,421,000	2,781,000	1,421,000	1,421,000	1,421,000	894,907	526,093	11,019
Servicii culturale (cod 67.02.03.02 la 67.02.03.08+67.02.03.12+67.02.03.14+67.02.03.30)	670203									11,019
Alte servicii culturale	67020330									11,019
Servicii recreative si sportive (cod 67.02.05.01 la 67.02.05.03)	670205	2,470,000	1,330,000	2,470,000	1,330,000	1,330,000	1,330,000	811,607	518,393	
Sport	67020501	2,370,000	1,330,000	2,370,000	1,330,000	1,330,000	1,330,000	811,607	518,393	
Intretinere gradini publice, parcuri, zone verzi, baze sportive si de agrement	67020503	100,000		100,000						
Alte servicii in domeniile culturii, recreerii si religiei	670250	311,000	91,000	311,000	91,000	91,000	91,000	83,300	7,700	
Asigurari si asistenta sociala (cod 68.02.04 la	6802	1,787,870	387,870	1,787,870	387,870	387,870	387,870	80,728	307,142	17,383

160

A	B	1	2	3	4	5	6	7	8=6-7	9
68.02.06+68.02.10+68.02.11+68.02.12+68.02.15+68.02.50)										
Alte cheltuieli în domeniul asigurărilor și asistenței sociale (cod 68.02.50.50)	680250	1,787,870	387,870	1,787,870	387,870	387,870	387,870	80,728	307,142	17,383
Alte cheltuieli în domeniul asistenței sociale	68025050	1,787,870	387,870	1,787,870	387,870	387,870	387,870	80,728	307,142	17,383
Partea a IV-a SERVICII SI DEZVOLTARE PUBLICA, LOCUINTE, MEDIU SI APE (cod 70.02+74.02)	6902	35,437,520	3,953,800	35,437,520	3,953,800	3,953,800	3,953,800	361,257	3,592,543	9,926
Locuinte, servicii și dezvoltare publică (cod 70.02.03+70.02.05 la 70.02.07+70.02.50)	7002	30,869,500	3,390,780	30,869,500	3,390,780	3,390,780	3,390,780	359,214	3,031,566	9,152
Iluminat public și electrificări rurale	700206	10,211,350	226,580	10,211,350	226,580	226,580	226,580		226,580	4,257
Alte servicii în domeniul locuințelor, serviciilor și dezvoltării comunale	700250	20,658,150	3,164,200	20,658,150	3,164,200	3,164,200	3,164,200	359,214	2,804,986	4,895
Protecția mediului (cod 74.02.03+74.02.05+74.02.06+74.02.50)	7402	4,568,020	563,020	4,568,020	563,020	563,020	563,020	2,043	560,977	774
Salubritate și gestiunea deșeurilor (cod 74.02.05.01+74.02.05.02)	740205	4,568,020	563,020	4,568,020	563,020	563,020	563,020	2,043	560,977	774
Salubritate	74020501	4,568,020	563,020	4,568,020	563,020	563,020	563,020	2,043	560,977	774
Partea a V-a ACTIUNI ECONOMICE (80.02+81.02+83.02+84.02+87.02)	7902	97,299,120	5,968,050	97,299,120	5,968,050	5,968,050	5,968,050	4,972,080	995,970	2,207,311
Agricultură, silvicultură, piscicultură și vânătoare (cod 83.02.03)	8302	60,000	60,000	60,000	60,000	60,000	60,000	58,508	1,492	
Alte cheltuieli în domeniul agriculturii, silviculturii, pisciculturii și vânătorii	830250	60,000	60,000	60,000	60,000	60,000	60,000	58,508	1,492	
Transporturi (cod 84.02.03+84.02.06+84.02.50)	8402	97,239,120	5,908,050	97,239,120	5,908,050	5,908,050	5,908,050	4,913,572	994,478	2,207,311
Transport rutier (cod 84.02.03.01 la 84.02.03.03)	840203	97,239,120	5,908,050	97,239,120	5,908,050	5,908,050	5,908,050	4,913,572	994,478	2,207,311
Transport în comun	84020302	40,259,490	2,800	40,259,490	2,800	2,800	2,800	1,872	928	
Străzi	84020303	56,979,630	5,905,250	56,979,630	5,905,250	5,905,250	5,905,250	4,911,700	993,550	2,207,311

Nota: Se detaliaza pe structura clasificatiei economice (Anexa 7)

Conducatorul institutiei



Conducatorul compartimentului
financiar-contabil

CONTUL DE EXECUTIE AL INSTITUTIILOR PUBLICE - CHELTUIELI

la data de 31.03.2024

Cod 21 Capitol 5002

Subcapitol

-lei-

DENUMIREA INDICATORILOR*)	Cod indicator	Credite de angajament		Credite bugetare		Angajamente bugetare	Angajamente legale	Plati efectuate	Angajamente legale de platit	Cheltuieli efective
		Initiale	Definitive	Initiale	Definitive					
A	B	1	2	3	4	5	6	7	8=6-7	9
TOTAL CHELTUIELI(SECTIUNEA DE FUNCTIONARE+SECTIUNEA DE DEZVOLTARE)		208,757,820	23,969,500	389,324,660	91,322,630	91,801,498	91,801,498	60,931,181	30,870,317	55,634,261
SECTIUNEA DE FUNCTIONARE (cod 01+79+85)				180,566,840	67,353,130	67,831,998	67,831,998	53,816,832	14,015,166	52,880,877
CHELTUIELI CURENTE (10+20+30+40+50+51SF+55SF+57+59)	01			177,351,840	66,549,380	67,084,630	67,084,630	53,069,464	14,015,166	52,880,877
TITLUL I CHELTUIELI DE PERSONAL (cod 10.01 la 10.03)	10			52,418,000	15,846,370	15,846,370	15,846,370	12,829,293	3,017,077	13,020,880
Cheltuieli salariale in bani (cod 10.01.01+10.01.03 la 10.01.17+10.01.29 +10.01.30)	1001			50,295,390	14,564,550	14,564,550	14,564,550	12,112,514	2,452,036	12,359,672
Salarii de baza	100101			46,997,680	13,551,500	13,551,500	13,551,500	11,315,264	2,236,236	11,523,817
Sporuri pentru conditii de munca	100105			290,000	89,000	89,000	89,000	72,371	16,629	99,772
Alte sporuri	100106			12,000	4,000	4,000	4,000	2,917	1,083	2,931
Indemnizatii platite unor persoane din afara unitatii	100112			495,670	130,000	130,000	130,000	118,112	11,888	120,424
Drepturi de delegare	100113			4,500	3,500	3,500	3,500	644	2,856	644
Alocatii pentru transportul la si de la locul de munca	100115			245,000	104,350	104,350	104,350	57,532	46,818	57,532
Indemnizatii de hrana	100117			2,209,140	644,200	644,200	644,200	523,210	120,990	541,800
Alte drepturi salariale in bani	100130			41,400	38,000	38,000	38,000	22,464	15,536	12,752
Cheltuieli salariale in natura (cod 10.02.01 la 10.02.06+10.02.30)	1002			970,960	961,400	961,400	961,400	448,640	512,760	386,066
Transportul la si de la locul de munca	100205			25,000	25,000	25,000	25,000	6,900	18,100	6,900
Vouchere de vacanta	100206			945,960	936,400	936,400	936,400	441,740	494,660	379,166
Contributii (cod 10.03.01 la 10.03.08)	1003			1,151,650	320,420	320,420	320,420	268,139	52,281	275,142

158

A	B	1	2	3	4	5	6	7	8=6-7	9
Contributii de asigurari sociale de stat	100301			560	560	560	560	555	5	555
Contributii de asigurari de somaj	100302			20	20	20	20	17	3	17
Contributii de asigurari sociale de sanatate	100303			200	200	200	200	182	18	182
Contributii de asigurari pentru accidente de munca si boli profesionale	100304			10	10	10	10	5	5	5
Contributii pentru concedii si indemnizatii	100306			30	30	30	30	30		30
Contributia asiguratorie pentru munca	100307			1,150,830	319,600	319,600	319,600	267,350	52,250	274,353
TITLUL II BUNURI SI SERVICII (cod 20.01 la 20.06+20.09 la 20.16+20.18 la 20.25+20.27+20.30)	20			53,364,080	24,295,580	25,000,830	25,000,830	18,342,415	6,658,415	18,426,304
Bunuri si servicii (cod 20.01.01 la 20.01.09+20.01.30)	2001			34,072,830	17,689,830	18,011,080	18,011,080	13,618,467	4,392,613	13,687,320
Furnituri de birou	200101			1,604,030	1,220,930	1,250,930	1,250,930	247,618	1,003,312	278,318
Materiale pentru curatenie	200102			550,150	204,700	244,700	244,700	91,939	152,761	115,832
Incalzit, iluminat si forta motrica	200103			8,023,920	4,384,000	4,604,000	4,604,000	2,849,971	1,754,029	2,795,780
Apa, canal si salubritate	200104			1,123,680	443,000	475,000	475,000	277,297	197,703	266,392
Carburanti si lubrifianti	200105			67,500	31,500	31,500	31,500	12,047	19,453	15,033
Piese de schimb	200106			42,000	15,000	15,000	15,000	6,739	8,261	6,739
Transport	200107			101,500	77,000	82,000	82,000	753	81,247	753
Posta, telecomunicatii, radio, tv, internet	200108			630,800	223,450	231,450	231,450	69,912	161,538	107,337
Materiale si prestari de servicii cu caracter functional	200109			538,000	272,000	292,000	292,000	139,499	152,501	150,482
Alte bunuri si servicii pentru intretinere si functionare	200130			21,391,250	10,818,250	10,784,500	10,784,500	9,922,692	861,808	9,950,654
Reparatii curente	2002			6,219,000	2,254,500	2,484,500	2,484,500	1,845,279	639,221	1,819,063
Hrana (cod 20.03.01+20.03.02)	2003			1,300,000	551,000	551,000	551,000	430,189	120,811	411,692
Hrana pentru oameni	200301			1,300,000	551,000	551,000	551,000	430,189	120,811	411,692
Medicamente si materiale sanitare (cod 20.04.01 la 20.04.04)	2004			71,500	64,500	64,500	64,500	1,348	63,152	1,357
Medicamente	200401			41,000	38,000	38,000	38,000	934	37,066	736
Materiale sanitare	200402			29,500	25,500	25,500	25,500	414	25,086	621
Dezinfectanti	200404			1,000	1,000	1,000	1,000		1,000	
Bunuri de natura obiectelor de inventar (cod 20.05.01+20.05.03+20.05.30)	2005			871,070	305,050	435,050	435,050	94,632	340,418	258,082
Uniforme si echipament	200501			7,000	4,000	4,000	4,000		4,000	7,142
Lenjerie si accesorii de pat	200503			4,000	1,000	1,000	1,000		1,000	
Alte obiecte de inventar	200530			860,070	300,050	430,050	430,050	94,632	335,418	250,940

A	B	1	2	3	4	5	6	7	8=6-7	9
Deplasari, detasari, transferari (cod 20.06.01+20.06.02)	2006			76,700	34,700	34,700	34,700	13,277	21,423	12,777
Deplasari interne, detasari, transferari	200601			66,700	29,700	29,700	29,700	13,277	16,423	12,777
Deplasari in strainatate	200602			10,000	5,000	5,000	5,000		5,000	
Materiale de laborator	2009			1,000						
● ti, publicatii si materiale documentare	2011			91,650	68,900	69,900	69,900	35,968	33,932	35,567
Pregatire profesionala	2013			187,250	96,650	111,650	111,650	7,960	103,690	7,960
Protectia muncii	2014			43,600	17,500	17,500	17,500	7,848	9,652	8,801
Comisioane si alte costuri aferente imprumuturilor (cod 20.24.01+20.24.02)	2024			30,000	15,000	15,000	15,000		15,000	
Comisioane si alte costuri aferente imprumuturilor interne	202402			30,000	15,000	15,000	15,000		15,000	
Cheltuieli judiciare si extrajudiciare derivate din actiuni in reprezentarea intereselor statului, potrivit dispozitiilor legale	2025			190,000	115,000	115,000	115,000	18,321	96,679	17,921
Alte cheltuieli (cod 20.30.01 la 20.30.04+20.30.06+20.30.07+20.30.09+20.30.30)	2030			10,209,480	3,082,950	3,090,950	3,090,950	2,269,126	821,824	2,165,764
Reclama si publicitate	203001			79,500	33,500	33,500	33,500	17,812	15,688	17,812
Protocol si reprezentare	203002			21,500	15,000	15,000	15,000	9,622	5,378	9,622
Prime de asigurare non-viata	203003			144,200						
Chirii	203004			120,000	30,000	30,000	30,000	20,352	9,648	20,352
Alte cheltuieli cu bunuri si servicii	203030			9,844,280	3,004,450	3,012,450	3,012,450	2,221,340	791,110	2,117,978
TITLUL III DOBANZI (cod 30.01 la 30.03)	30			9,121,000	2,377,000	2,377,000	2,377,000	2,147,699	229,301	2,147,990
● Dobanzi aferente datoriei publice interne (cod 30.01.01+30.01.02)	3001			9,121,000	2,377,000	2,377,000	2,377,000	2,147,699	229,301	2,147,990
Dobanzi aferente creditelor interne garantate	300102			9,121,000	2,377,000	2,377,000	2,377,000	2,147,699	229,301	2,147,990
TITLUL IV SUBVENTII (cod 40.03+40.20+ 40.30)	40			10,573,000	4,518,000	4,518,000	4,518,000	4,509,109	8,891	3,031,477
Subventii pentru acoperirea diferentelor de pret si tarif	4003			10,538,000	4,503,000	4,503,000	4,503,000	4,502,901	99	3,025,269
Alte subventii	4030			35,000	15,000	15,000	15,000	6,208	8,792	6,208
TITLUL V FONDURI DE REZERVA (cod 50.04)	50			525,000	250,000					
Fond de rezerva bugetara la dispozitia autoritatilor locale	5004			525,000	250,000					
TITLUL VI TRANSFERURI INTRE UNITATI ALE ADMINISTRATIEI PUBLICE (cod 51.01) (cod 51.01)	51			19,091,000	7,963,520	7,963,520	7,963,520	6,760,000	1,203,520	6,760,000
Transferuri curente (cod 51.01.01+51.01.03+51.01.05+ 51.01.14+51.01.15+ 51.01.24 +51.01.26 +51.01.31+51.01.39+ 51.01.46+51.01.49+51.01.60+51.01.61+51.01.64)	5101			19,091,000	7,963,520	7,963,520	7,963,520	6,760,000	1,203,520	6,760,000

156

A	B	1	2	3	4	5	6	7	8=6-7	9
Transferuri catre institutii publice	510101			19,091,000	7,963,520	7,963,520	7,963,520	6,760,000	1,203,520	6,760,000
TITLUL VII ALTE TRANSFERURI (cod 55.01+ 55.02)	55			2,191,000	1,175,000	1,175,000	1,175,000	593,000	582,000	593,000
Transferuri interne (cod 55.01.18+55.01.46+55.01.63+55.01.65+55.01.73 + 55.01.84)	5501			2,191,000	1,175,000	1,175,000	1,175,000	593,000	582,000	593,000
Finantarea invatamantului particular sau confesional acreditat	550163			1,474,000	458,000	458,000	458,000	458,000		458,000
Sume reprezentand stimulentele pentru casarea autovehiculelor uzate	550184			717,000	717,000	717,000	717,000	135,000	582,000	135,000
TITLUL IX ASISTENTA SOCIALA (cod 57.02)	57			27,759,760	9,247,410	9,327,410	9,327,410	7,082,456	2,244,954	8,090,690
Ajutoare sociale (cod 57.02.01 la 57.02.05)	5702			27,759,760	9,247,410	9,327,410	9,327,410	7,082,456	2,244,954	8,090,690
Ajutoare sociale in numerar	570201			20,371,460	6,787,410	6,867,410	6,867,410	5,048,993	1,818,417	5,003,102
Ajutoare sociale in natura	570202			7,362,000	2,450,000	2,450,000	2,450,000	2,026,743	423,257	3,080,868
Tichete de cresa si tichete sociale pentru gradinita	570203			26,300	10,000	10,000	10,000	6,720	3,280	6,720
TITLUL XI ALTÉ CHELTUIELI (cod 59.01+59.02+ 59.08+59.11+59.12+59.15+ 59.17+59.20+ 59.22+59.25+59.30+ 59.35+ 59.40+59.41)	59			2,309,000	876,500	876,500	876,500	805,492	71,008	810,536
Ajutoare pentru daune provocate de calamitatile naturale	5902			18,000	18,000	18,000	18,000		18,000	
Asociatii si fundatii	5911			2,279,000	846,500	846,500	846,500	805,492	41,008	810,536
Sume aferente persoanelor cu handicap neincadrate	5940			12,000	12,000	12,000	12,000		12,000	
OPERATIUNI FINANCIARE (cod 80+81)	79			3,215,000	803,750	803,750	803,750	803,750		
TITLUL XIX RAMBURSARI DE CREDITE (cod 81.01+81.02+81.05)	81			3,215,000	803,750	803,750	803,750	803,750		
Rambursari de credite interne (cod 81.02.01+81.02.02+ 81.02.05)	8102			3,215,000	803,750	803,750	803,750	803,750		
Rambursari de credite aferente datoriei publice interne locale	810205			3,215,000	803,750	803,750	803,750	803,750		
TITLUL XXI PLATI EFECTUATE IN ANII PRECEDENTI SI RECUPERATE IN ANUL CURENT(85.01)	85F					-56,382	-56,382	-56,382		
Plati efectuate in anii precedenti si recuperate in anul curent (cod 85.01.01)	8501F					-56,382	-56,382	-56,382		
Plati efectuate in anii precedenti si recuperate in anul curent in sectiunea de functionare a bugetului local	850101					-56,382	-56,382	-56,382		
SECTIUNEA DE DEZVOLTARE (cod 51+55+56+58+60+61+70+81+85)		208,757,820	23,969,500	208,757,820	23,969,500	23,969,500	23,969,500	7,114,349	16,855,151	2,753,384
Titlul VIII PROIECTE CU FINANTARE DIN FONDURI EXTERNE NERAMBURSABILE (FEN) POSTADERARE (cod	56	300,000		300,000						

135

A	B	1	2	3	4	5	6	7	8=6-7	9
56.01 la 56.05+cod 56.07+56.08+56.11+56.15 la 56.18 +56.25+56.27+56.28+56.40+56.48+56.49+56.50+56.51+56.53 +56.58 la 56.75)										
Programe finantate din Fondul European de Dezvoltare Regionala (FEDR), aferente cadrului financiar 2021-2027 (cod 48.01 la 56.48.03)	5648	300,000		300,000						
Finantare nationala	564801	150,000		150,000						
Finantare externa nerambursabila	564802	150,000		150,000						
TITLUL X Proiecte cu finantare din fonduri externe nerambursabile aferente cadrului financiar 2014-2020 (cod 58.01 la 58.05+58.11+58.12+58.15+58.16+58.30)	58									2,254,811
Programe din Fondul European de Dezvoltare Regionala (FEDR) (cod 58.01.01 la 58.01.03)	5801									2,219,470
Finantarea nationala	580101									2,210,584
Finantarea externa nerambursabila	580102									8,886
Programe din Fondul Social European (FSE) (cod 58.02.01 la 58.02.03)	5802									35,341
Finantarea nationala	580201									35,341
Titlul XII „Proiecte cu finantare din sumele reprezentând asistenta financiara nerambursabila aferenta PNRR” (cod 60.01 la 60.03)	60	35,566,100	8,195,900	35,566,100	8,195,900	8,195,900	8,195,900		8,195,900	
Fonduri europene nerambursabile	6001	29,861,110	6,886,920	29,861,110	6,886,920	6,886,920	6,886,920		6,886,920	
Sume aferente TVA	6003	5,704,990	1,308,980	5,704,990	1,308,980	1,308,980	1,308,980		1,308,980	
Titlul XIII „Proiecte cu finantare din sumele aferente componentei de împrumut a PNRR” (cod 61.01 la 61.03)	61	89,318,780	1,660,200	89,318,780	1,660,200	1,660,200	1,660,200	92,212	1,567,988	774
Fonduri din împrumut rambursabil	6101	75,058,230	1,395,100	75,058,230	1,395,100	1,395,100	1,395,100	84,678	1,310,422	774
Sume aferente TVA	6103	14,260,550	265,100	14,260,550	265,100	265,100	265,100	7,534	257,566	
CHELTUIELI DE CAPITAL ((cod 71+72+75)	70	73,427,940	11,576,400	73,427,940	11,576,400	11,576,400	11,576,400	4,486,116	7,090,284	497,799
TITLUL XV ACTIVE NEFINANCIARE (cod 71.01 + 71.03)	71	73,427,940	11,576,400	73,427,940	11,576,400	11,576,400	11,576,400	4,486,116	7,090,284	497,799
Active fixe (cod 71.01.01 la 71.01.03+71.01.30)	7101	64,135,860	7,099,320	64,135,860	7,099,320	7,099,320	7,099,320	1,728,403	5,370,917	497,437
Constructii	710101									19,359
Masini, echipamente si mijloace de transport	710102									5,528
Mobilier, aparatura birotica si alte active corporale	710103	32,520	32,520	32,520	32,520	32,520	32,520	5,944	26,576	423,414

103

A	B	1	2	3	4	5	6	7	8=6-7	9
Alte active fixe	710130	64,103,340	7,066,800	64,103,340	7,066,800	7,066,800	7,066,800	1,722,459	5,344,341	49,136
Reparatii capitale aferente activelor fixe	7103	9,292,080	4,477,080	9,292,080	4,477,080	4,477,080	4,477,080	2,757,713	1,719,367	362
OPERATIUNI FINANCIARE (cod 81)	79	10,145,000	2,537,000	10,145,000	2,537,000	2,537,000	2,537,000	2,536,021	979	
TITLUL XXIX RAMBURSARI DE CREDITE (cod 81.04)	81	10,145,000	2,537,000	10,145,000	2,537,000	2,537,000	2,537,000	2,536,021	979	
• rambursarea imprumuturilor contractate pentru finantarea proiectelor cu finantare UE	8104	10,145,000	2,537,000	10,145,000	2,537,000	2,537,000	2,537,000	2,536,021	979	
TITLUL VI TRANSFERURI INTRE UNITATI ALE ADMINISTRATIEI PUBLICE (cod 51.01+51.02)	51			19,091,000	7,963,520	7,963,520	7,963,520	6,760,000	1,203,520	6,760,000
TITLUL VII ALTE TRANSFERURI (cod 55.01+55.02)	55			2,191,000	1,175,000	1,175,000	1,175,000	593,000	582,000	593,000
TITLUL XVI RAMBURSARI DE CREDETE	81	10,145,000	2,537,000	13,360,000	3,340,750	3,340,750	3,340,750	3,339,771	979	
	84					-56,382	-56,382	-56,382		
OPERATIUNI FINANCIARE (cod 81)	79	10,145,000	2,537,000	13,360,000	3,340,750	3,340,750	3,340,750	3,339,771	979	
A. CHELTUIELILE CURENTE (10+20+30+40+50+51+55+56+58+57+59+60+61)	01	125,184,880	9,856,100	302,536,720	76,405,480	76,940,730	76,940,730	53,161,676	23,779,054	55,136,462
TITLUL XIX PLATI EFECTUATE IN ANII PRECEDENTI SI RECUPERATE IN ANUL CURENT (85.01)	85					-56,382	-56,382	-56,382		
Plati efectuate in anii precedenti si recuperate in anul curent (cod 85.01.02+85.01.05)	8501					-56,382	-56,382	-56,382		

*) Se inscriu denumirea si simbolul capitolelor din bugetul aprobat detaliate pe titluri , articole, alineate, pe structura clasificatiei economice

(bugetele locale, bugetul creditelor externe, bugetul creditelor interne, bugetul fondurilor externe nerambursabile - sursa D, institutii finantate integral sau partial din venituri proprii/activitati finantate integral din veniturii proprii

NOTA: Sumele inscrite in col. 6 "Plati efectuate" cu semnul minus la Titlul 85, art. 85.01 "Plati efectuate din precedenti si recuperate in anul curent", se inscriu si pe col. 4 "Angajamente bugetare" si col. 5 "Angajamente legale" la acelasi cod tot cu semnul minus , astfel incat in col. 7 "Angajamente legale de platit" sa nu fie raportate sume.

Conducatorul institutiei



Conducatorul compartimentului
financiar-contabil

176

Anexa 16

CONTUL DE EXECUTIE A BUGETULUI CREDITELOR INTERNE- CHELTUIELI

la data de 31.03.2024

Cod 21

-lei-

Denumirea indicatorilor *)	Cod indicator	Credite de angajament		Credite bugetare		Angajamente bugetare	Angajamente legale	Plati efectuate	Angajamente legale de platit	Cheltuieli efective
		Initiale	Definitive	Initiale	Definitive					
A	B	1	2	3	4	5	6	7	8=6-7	9
TOTAL CHELTUIELI (cod 50.07+59.07+63.07+70.07+79.07)	4907									299
Partea a III-a CHELTUIELI SOCIAL-CULTURALE(cod 65.07+66.07+67.07+68.07)	6307									95
Invatamant (cod 65.07.03 la cod 65.07.05+65.07.07+65.07.11+65.07.50)	6507									95
Alte cheltuieli in domeniul Invatamantului	650750									95
Partea IV-a SERVICII SI DEZVOLTARE PUBLICA, LOCUINTE,MEDIU SI APE (cod 70.07+74.07)	6907									165
Locuinte, servicii si dezvoltare publica (cod 70.07.03+70.07.05 la 70.07.07+70.07.50)	7007									165
Tranzit public si electrificari rurale	700706									87
Alte servicii în domeniile locuintelor, serviciilor si dezvoltarii comunale	700750									78
Partea V-a ACTIUNI ECONOMICE (cod 80.07+81.07+83.07+84.07+ 87.07)	7907									39
Transporturi (cod 84.07.03+ 84.07.06+84.07.50)	8407									39
Transport rutier (cod 84.07.03.01 la 84.07.03.03)	840703									39
Strazi	84070303									39
CHELTUIELILE SECTIUNII DE DEZVOLTARE(cod 50.07+59.07+63.07+70.07+7407+79.07)	4907									299
Partea III-a CHELTUIELI SOCIAL-CULTURALE (cod 65.07+66.07+67.07+68.07)	6307									95

145

A	B	1	2	3	4	5	6	7	8=6-7	9
Invatamant (cod 65.07.03+65.07.04+65.07.05+65.07.07+61.07.11+65.07.13+65 .07.50)	6507									95
Alte cheltuieli In domeniul Invatamantului	650750									95
Partea IV-a SERVICII SI DEZVOLTARE PUBLICA, LOCUINTE, MEDIU SI APE (cod 70.07+74.07)	6907									165
Locuinte, servicii si dezvoltare publica (cod 70.07.03+70.07.05+70.07.06+70.07.07+70.07.50)	7007									165
Iluminat public si electrificari rurale	700706									87
Alte servicii în domeniile locuintelor, serviciilor si dezvoltarii comunale	700750									78
Partea V-a ACTIUNI ECONOMICE (cod 80.07+81.07+83.07+84.07+ 87.07)	7907									39
Transporturi (cod 84.07.03+84.07.06+84.07.50D)	8407									39
Transport rutier (cod 84.07.03.01 la 84.07.03.03)	840703									39
Strazi	84070303									39

Nota: Se detaliaza pe structura clasificatiei economice (Anexa 7)

Conducatorul institutiei



Conducatorul compartimentului
finanțiar-contabil

[Handwritten signature]

BUGETUL IMPRUMUTURILOR EXTERNE SI INTERNE 5007

Anexa 7

CONTUL DE EXECUTIE AL INSTITUTIILOR PUBLICE - CHELTUIELI


la data de 31.03.2024

Cod 21 Capitol 5007

Subcapitol

-lei-

DENUMIREA INDICATORILOR*)	Cod indicator	Credite de angajament		Credite bugetare		Angajamente bugetare	Angajamente legale	Plati efectuate	Angajamente legale de platit	Cheltuieli efective
		Initiale	Definitive	Initiale	Definitive					
A	B	1	2	3	4	5	6	7	8=6-7	9
TOTAL CHELTUIELI(SECTIUNEA DE FUNCTIONARE+SECTIUNEA DE DEZVOLTARE)										299
SECTIUNEA DE DEZVOLTARE (cod 51+55+56+58+60+61+70+81+85)										299
TITLUL X Proiecte cu finantare din fonduri externe nerambursabile aferente cadrului financiar 2014-2020 (cod 58.01 la 58.05+58.11+58.12+58.15+58.16+58.30)	58									249
Programe din Fondul European de Dezvoltare Regionala (FEDR) (cod 58.01.01 la 58.01.03)	5801									249
Finantarea nationala	580101									249
CHELTUIELI DE CAPITAL ((cod 71+72+75)	70									50
TITLUL XV ACTIVE NEFINANCIARE (cod 71.01 + 71.03)	71									50
Active fixe (cod 71.01.01 la 71.01.03+71.01.30)	7101									50
Alte active fixe	710130									50
A. CHELTUIELILE CURENTE (10+20+30+40+50+51+55+56+58+57+59+60+61)	01									249



Director Economic

166

Anexa 9

CONTUL DE EXECUTIE

A BUGETULUI INSTITUTIILOR PUBLICE SI ACTIVITATILOR FINANTATE INTEGRAL SAU PARTIAL DIN VENITURI PROPRII (DE SUBORDONARE LOCALA) -VENITUR

la data de 31.03.2024

Cod 20

50.10 TOTAL

-lei-


Denumirea indicatorilor	Cod indicator	Prevederi bugetare		Drepturi constatate			Incasari realizate	Stingeri pe alte cai decat incasari	Drepturi constatate de incasat
		Initiale	Definitive	Total, din care:	din anii precedenti	din anul curent			
A	B	1	2	3=4+5	4	5	6	7	8=3-6-7
TOTAL VENITURI (cod 00.02+00.15+00.16+00.17+45.10+48.10)	000110	29,156,550	12,099,250	11,312,677	638,666	10,674,011	10,499,452		813,225
I. VENITURI CURENTE (cod 00.03+00.12)	0002	9,114,210	3,343,330	3,878,370	638,666	3,239,704	3,065,145		813,225
C. VENITURI NEFISCALE (cod 00.13+00.14)	2900	9,114,210	3,343,330	3,878,370	638,666	3,239,704	3,065,145		813,225
C1. VENITURI DIN PROPRIETATE (cod 30.10+31.10)	3000	286,580	116,830	117,345	11,357	105,988	91,846		25,499
Venituri din proprietate (cod 30.10.05+30.10.08+30.10.09+30.10.50)	3010	286,580	116,830	117,345	11,357	105,988	91,846		25,499
Venituri din concesiuni si inchirieri (cod 30.10.05.30)	301005	286,580	116,830	117,345	11,357	105,988	91,846		25,499
Alte venituri din concesiuni si inchirieri de catre institutiile publice	30100530	286,580	116,830	117,345	11,357	105,988	91,846		25,499
C2. VANZARI DE BUNURI SI SERVICII (cod 33.10+34.10+35.10+36.10+37.10)	3300	8,827,630	3,226,500	3,761,025	627,309	3,133,716	2,973,299		787,726
Venituri din prestari de servicii si alte activitati (cod 33.10.05+33.10.08+33.10.09+33.10.13+ 33.10.14+ 33.10.16+33.10.17+33.10.19 la 33.10.21+33.10.30 la 33.10.32+33.10.50)	3310	5,830,350	2,017,220	2,454,966	397,265	2,057,701	2,084,186		370,780
Taxe si alte venituri in invatamant	331005	27,000	13,500	5,374		5,374	5,374		
Venituri din prestari de servicii	331008	4,275,970	1,260,920	1,836,325	393,711	1,442,614	1,465,956		370,369
Contributia elevilor si studentilor pentru internate, camine si cantine.	331014	1,444,380	742,800	589,208	894	588,314	588,797		411
Alte venituri din prestari de servicii si alte activitati	331050	83,000		24,059	2,660	21,399	24,059		
Diverse venituri (cod 36.10.04+36.10.32+36.10.50)	3610	2,957,280	1,169,280	1,266,059	230,044	1,036,015	849,113		416,946
Alte venituri	361050	2,957,280	1,169,280	1,266,059	230,044	1,036,015	849,113		416,946
Transferuri voluntare, altele decat subventiile (cod 37.10.01+37.10.03+37.10.04+37.10.50)	3710	40,000	40,000	40,000		40,000	40,000		
Donatii si sponsorizari	371001	40,000	40,000	40,000		40,000	40,000		

165

A	B	1	2	3=4+5	4	5	6	7	8=3-6-7
Varsaminte din sectiunea de functionare pentru finantarea sectiunii de dezvoltare a bugetului local (cu semnul minus)	371003	-188,560	-36,560						
Varsaminte din sectiunea de functionare	371004	188,560	36,560						
III. OPERATIUNI FINANCIARE (cod 40.10+41.10)	0016	951,340	792,400	674,307		674,307	674,307		
Încasări din rambursarea împrumuturilor acordate (cod. 40.10.15+40.10.16)	4010	951,340	792,400	674,307		674,307	674,307		
Sume utilizate din excedentul anului precedent pentru efectuarea de cheltuieli (cod. 40.10.15.01+40.10.15.02)	401015	951,340	792,400	674,307		674,307	674,307		
Sume utilizate de administratiile locale din excedentul anului precedent pentru sectiunea de functionare	40101501	824,020	665,080	674,307		674,307	674,307		
Sume utilizate de administratiile locale din excedentul anului precedent pentru sectiunea de dezvoltare	40101502	127,320	127,320						
IV. SUBVENTII (cod 00.18)	4100	19,091,000	7,963,520	6,760,000		6,760,000	6,760,000		
Subventii de la alte administratii (cod 43.10.09+43.10.10+43.10.14 la 43.10.17+43.10.19 + 43.10.25 la 43.10.27+43.10.31+43.10.33+43.10.40+43.10.50)	4310	19,091,000	7,963,520	6,760,000		6,760,000	6,760,000		
Subventii pentru institutii publice	431009	19,091,000	7,963,520	6,760,000		6,760,000	6,760,000		
VENITURILE SECTIUNII DE FUNCTIONARE (cod 00.02+00.16+00.17) - TOTAL	000110	28,840,670	11,935,370	11,312,677	638,666	10,674,011	10,499,452		813,225
I. VENITURI CURENTE (cod 00.03+00.12)	0002	8,925,650	3,306,770	3,878,370	638,666	3,239,704	3,065,145		813,225
C. VENITURI NEFISCALE (cod 00.13+00.14)	2900	8,925,650	3,306,770	3,878,370	638,666	3,239,704	3,065,145		813,225
C1. VENITURI DIN PROPRIETATE (cod 30.10 +31.10)	3000	286,580	116,830	117,345	11,357	105,988	91,846		25,499
Venituri din proprietate (cod 30.10.05+30.10.08+30.10.09+30.10.50)	3010	286,580	116,830	117,345	11,357	105,988	91,846		25,499
Venituri din concesiuni si inchirieri (cod 30.10.05.30)	301005	286,580	116,830	117,345	11,357	105,988	91,846		25,499
Alte venituri din concesiuni si inchirieri de catre institutiile publice	30100530	286,580	116,830	117,345	11,357	105,988	91,846		25,499
C2. VANZARI DE BUNURI SI SERVICII (cod 33.10+34.10+35.10+36.10+37.10)	3300	8,639,070	3,189,940	3,761,025	627,309	3,133,716	2,973,299		787,726
Venituri din prestari de servicii si alte activitati (cod 33.10.05+33.10.08+33.10.09+33.10.13+ 33.10.14 +33.10.16+33.10.17 +33.10.19 la 33.10.21+33.10.30 la 33.10.32+33.10.50)	3310	5,830,350	2,017,220	2,454,966	397,265	2,057,701	2,084,186		370,780
Taxe si alte venituri in invatamant	331005	27,000	13,500	5,374		5,374	5,374		
Venituri din prestari de servicii	331008	4,275,970	1,260,920	1,836,325	393,711	1,442,614	1,465,956		370,369
Contributia elevilor si studentilor pentru internate, camine si cantine.	331014	1,444,380	742,800	589,208	894	588,314	588,797		411
Alte venituri din prestari de servicii si alte activitati	331050	83,000		24,059	2,660	21,399	24,059		

169

A	B	1	2	3=4+5	4	5	6	7	8=3-6-7
Diverse venituri (cod 36.10.04+36.10.32+36.10.50)	3610	2,957,280	1,169,280	1,266,059	230,044	1,036,015	849,113		416,946
Alte venituri	361050	2,957,280	1,169,280	1,266,059	230,044	1,036,015	849,113		416,946
Transferuri voluntare, altele decât subvențiile (cod 37.10.01+37.10.03+37.10.50)	3710	-148,560	3,440	40,000		40,000	40,000		
Donatii si sponsorizari	371001	40,000	40,000	40,000		40,000	40,000		
Varsaminte din sectiunea de functionare pentru finantarea sectiunii de dezvoltare a bugetului local (cu semnul minus)	371003	-188,560	-36,560						
III. OPERATIUNI FINANCIARE (cod 40.10+41.10)	0016	824,020	665,080	674,307		674,307	674,307		
Încasari din rambursarea împrumuturilor acordate (cod. 40.10.15)	4010	824,020	665,080	674,307		674,307	674,307		
Sume utilizate din excedentul anului precedent pentru efectuarea de cheltuieli (cod. 40.10.15.01)	401015	824,020	665,080	674,307		674,307	674,307		
Sume utilizate de administratiile locale din excedentul anului precedent pentru sectiunea de functionare	40101501	824,020	665,080	674,307		674,307	674,307		
IV. SUBVENTII (cod 00.18)	4100	19,091,000	7,963,520	6,760,000		6,760,000	6,760,000		
SUBVENTII DE LA ALTE NIVELE ALE ADMINISTRATIEI PUBLICE (cod 42.10+43.10)	0018	19,091,000	7,963,520	6,760,000		6,760,000	6,760,000		
Subventii de la alte administratii (cod 43.10.09+43.10.10+43.10.15+43.10.33+43.10.40)	4310	19,091,000	7,963,520	6,760,000		6,760,000	6,760,000		
Subventii pentru institutii publice	431009	19,091,000	7,963,520	6,760,000		6,760,000	6,760,000		
VENITURILE SECTIUNII DE DEZVOLTARE (cod 00.02+00.15+00.16+00.17+45.10+46.10+48.10) - TOTAL	000110	315,880	163,880						
I. VENITURI CURENTE (cod 00.12)	0002	188,560	36,560						
C. VENITURI NEFISCALE (cod 00.14)	2900	188,560	36,560						
2. VANZARI DE BUNURI SI SERVICII (cod 36.10+37.10)	3300	188,560	36,560						
Transferuri voluntare, altele decât subvențiile (cod 37.10.04)	3710	188,560	36,560						
Varsaminte din sectiunea de functionare	371004	188,560	36,560						
III. OPERATIUNI FINANCIARE (cod 40.10)	0016	127,320	127,320						
Încasari din rambursarea împrumuturilor acordate (cod. 40.10.15+ 40.10.16)	4010	127,320	127,320						
Sume utilizate din excedentul anului precedent pentru efectuarea de cheltuieli (cod. 40.10.15.02)	401015	127,320	127,320						
Sume utilizate de administratiile locale din excedentul anului precedent pentru sectiunea de dezvoltare	40101502	127,320	127,320						



Director Economic

163

Anexa 11

CONTUL DE EXECUTIE
A BUGETULUI INSTITUTIILOR PUBLICE SI ACTIVITATILOR FINANTATE INTEGRAL SAU PARTIAL DIN VENITURI PROPRII (DE SUBORDONARE LOCALA) -CHELTUIELI

la data de 31.03.2024

Denumirea indicatorilor *)	Cod indicator	Credite de angajament		Credite bugetare		Angajamente bugetare	Angajamente legale	Plati efectuate	Angajamente legale de platit	Cheltuieli efective
		Initiale	Definitive	Initiale	Definitive					
		1	2	3	4					
A	B	1	2	3	4	5	6	7	8=6-7	9
TOTAL CHELTUIELI - SECTIUNEA DE FUNCTIONARE + SECTIUNEA DE DEZVOLTARE (cod 50.10+59.10+63.10+70.10+74.10+79.10)	4910	315,880	163,880	29,156,550	12,099,250	12,084,802	12,084,802	8,742,036	3,342,766	8,790,823
Partea I-a SERVICII PUBLICE GENERALE (cod 54.10+55.10)	5010	9,880	9,880	5,613,910	1,764,920	1,755,262	1,755,262	1,203,774	551,488	1,122,209
Alte servicii publice generale (cod 54.10.10+54.10.50)	5410	9,880	9,880	5,613,910	1,764,920	1,755,262	1,755,262	1,203,774	551,488	1,122,209
Alte servicii publice generale	541050	9,880	9,880	5,613,910	1,764,920	1,755,262	1,755,262	1,203,774	551,488	1,122,209
Partea II-a APARARE, ORDINE PUBLICA SI SIGURANTA NATIONALA (cod 61.10)	5910			7,405,000	2,637,930	2,634,255	2,634,255	1,741,786	892,469	1,750,979
Ordine publica si siguranta nationala (cod 61.10.03+61.10.05+61.10.50)	6110			7,405,000	2,637,930	2,634,255	2,634,255	1,741,786	892,469	1,750,979
Ordine publica (cod 61.10.03.04)	611003			7,405,000	2,637,930	2,634,255	2,634,255	1,741,786	892,469	1,750,979
Politie locala	61100304			7,405,000	2,637,930	2,634,255	2,634,255	1,741,786	892,469	1,750,979
Partea III-a CHELTUIELI SOCIAL-CULTURALE (cod 65.10+66.10+67.10+68.10)	6310	306,000	154,000	16,137,640	7,696,400	7,695,285	7,695,285	5,796,476	1,898,809	5,917,635
Invatamant (cod 65.10.03 la 65.10.05+65.10.07+65.10.11+65.10.50)	6510	66,000	14,000	5,044,320	2,396,490	2,403,490	2,403,490	1,399,288	1,004,202	1,538,843
Invaatamant prescolar si primar (cod 65.10.03.01+65.10.03.02)	651003			3,067,250	1,279,250	1,279,250	1,279,250	804,670	474,580	891,670
Invatamant prescolar	65100301			3,067,250	1,279,250	1,279,250	1,279,250	804,670	474,580	891,670
Invatamant secundar (cod 65.10.04.01 la 65.10.04.03)	651004	66,000	14,000	1,977,070	1,117,240	1,124,240	1,124,240	594,618	529,622	647,173
Invatamant secundar inferior	65100401			118,430	70,930	77,930	77,930	2,181	75,749	5,328
Invatamant secundar superior	65100402	66,000	14,000	1,858,640	1,046,310	1,046,310	1,046,310	592,437	453,873	641,845

162


A	B	1	2	3	4	5	6	7	8=6-7	9
Cultura, recreere si religie (cod 67.10.03+67.10.05+67.10.50)	6710	240,000	140,000	11,093,320	5,299,910	5,291,795	5,291,795	4,397,188	894,607	4,378,792
Servicii culturale (cod 67.10.03.03 la 67.10.03.07+67.10.03.09 la 67.10.03.11+67.10.03.15+67.10.03.30)	671003			3,936,000	1,380,590	1,372,475	1,372,475	936,777	435,698	940,668
Case de cultura	67100306			3,936,000	1,380,590	1,372,475	1,372,475	936,777	435,698	940,668
Servicii recreative si sportive (cod 67.10.05.01)	671005	240,000	140,000	7,157,320	3,919,320	3,919,320	3,919,320	3,460,411	458,909	3,438,124
Sport	67100501	240,000	140,000	7,157,320	3,919,320	3,919,320	3,919,320	3,460,411	458,909	3,438,124
CHELTUIELILE SECTIUNII DE FUNCTIONARE (cod 50.10+59.10+63.10+70.10+74.10+79.10)	4910	315,880	163,880	29,156,550	12,099,250	12,084,802	12,084,802	8,742,036	3,342,766	8,790,823
Partea I-a SERVICII PUBLICE GENERALE (cod 51.10+54.10+55.10)	5010			5,604,030	1,755,040	1,745,382	1,745,382	1,203,774	541,608	1,103,107
Alte servicii publice generale (cod 54.10.10+54.10.50)	5410			5,604,030	1,755,040	1,745,382	1,745,382	1,203,774	541,608	1,103,107
Alte servicii publice generale	541050			5,604,030	1,755,040	1,745,382	1,745,382	1,203,774	541,608	1,103,107
Partea II-a APARARE, ORDINE PUBLICA SI SIGURANTA NATIONALA (cod 61.10)	5910			7,405,000	2,637,930	2,634,255	2,634,255	1,741,786	892,469	1,747,703
Ordine publica si siguranta nationala (cod 61.10.03+61.10.05+61.10.50)	6110			7,405,000	2,637,930	2,634,255	2,634,255	1,741,786	892,469	1,747,703
Ordine publica (cod 61.10.03.04)	611003			7,405,000	2,637,930	2,634,255	2,634,255	1,741,786	892,469	1,747,703
Politie locala	61100304			7,405,000	2,637,930	2,634,255	2,634,255	1,741,786	892,469	1,747,703
Partea III-a CHELTUIELI SOCIAL-CULTURALE (cod 65.10+66.10+67.10+68.10)	6310			15,831,640	7,542,400	7,541,285	7,541,285	5,796,476	1,744,809	5,890,082
Invatamant (cod 65.10.03 la 65.10.05+65.10.07+65.10.11+65.10.50)	6510			4,978,320	2,382,490	2,389,490	2,389,490	1,399,288	990,202	1,522,772
Invatamant prescolar si primar (cod 65.10.03.01+65.10.03.02)	651003			3,067,250	1,279,250	1,279,250	1,279,250	804,670	474,580	891,670
Invatamant prescolar	65100301			3,067,250	1,279,250	1,279,250	1,279,250	804,670	474,580	891,670
Invatamant secundar (cod 65.10.04.01 la 65.10.04.03)	651004			1,911,070	1,103,240	1,110,240	1,110,240	594,618	515,622	631,102
Invatamant secundar inferior	65100401			118,430	70,930	77,930	77,930	2,181	75,749	5,328
Invatamant secundar superior	65100402			1,792,640	1,032,310	1,032,310	1,032,310	592,437	439,873	625,774
Cultura, recreere si religie (cod 67.10.03+67.10.05+67.10.50)	6710			10,853,320	5,159,910	5,151,795	5,151,795	4,397,188	754,607	4,367,310
Servicii culturale (cod 67.10.03.03 la 67.10.03.07+67.10.03.09 la 67.10.03.11+67.10.03.15+67.10.03.30)	671003			3,936,000	1,380,590	1,372,475	1,372,475	936,777	435,698	931,293
Case de cultura	67100306			3,936,000	1,380,590	1,372,475	1,372,475	936,777	435,698	931,293
Servicii recreative si sportive (cod 67.10.05.01)	671005			6,917,320	3,779,320	3,779,320	3,779,320	3,460,411	318,909	3,436,017
Sport	67100501			6,917,320	3,779,320	3,779,320	3,779,320	3,460,411	318,909	3,436,017

161

A	B	1	2	3	4	5	6	7	8=6-7	9
CHELTUIELILE SECTIUNII DE DEZVOLTARE (cod 50.10+59.10+63.10+70.10+74.10+79.10)	4910	315,880	163,880	315,880	163,880	163,880	163,880		163,880	49,931
Partea I-a SERVICII PUBLICE GENERALE (cod 51.10+54.10)	5010	9,880	9,880	9,880	9,880	9,880	9,880		9,880	19,102
Alte servicii publice generale (cod 54.10.10+54.10.50)	5410	9,880	9,880	9,880	9,880	9,880	9,880		9,880	19,102
Alte servicii publice generale	541050	9,880	9,880	9,880	9,880	9,880	9,880		9,880	19,102
Partea II-a APARARE, ORDINE PUBLICA SI SIGURANTA NATIONALA (cod 61.10)	5910									3,276
Ordine publica si siguranta nationala (cod 61.10.03+61.10.05+61.10.50)	6110									3,276
Ordine publica (cod 61.10.03.04)	611003									3,276
Politie locala	61100304									3,276
Partea III-a CHELTUIELI SOCIAL-CULTURALE (cod 65.10+66.10+67.10+68.10)	6310	306,000	154,000	306,000	154,000	154,000	154,000		154,000	27,553
Invatamant (cod 65.10.03 la 65.10.05+65.10.07+65.10.11+65.10.50)	6510	66,000	14,000	66,000	14,000	14,000	14,000		14,000	16,071
Invatamant secundar (cod 65.10.04.01 la 65.10.04.03)	651004	66,000	14,000	66,000	14,000	14,000	14,000		14,000	16,071
Invatamant secundar superior	65100402	66,000	14,000	66,000	14,000	14,000	14,000		14,000	16,071
Cultura, recreere si religie (cod 67.10.03+67.10.05+67.10.50)	6710	240,000	140,000	240,000	140,000	140,000	140,000		140,000	11,482
Servicii culturale (cod 67.10.03.03 la 67.10.03.07+67.10.03.09 la 67.10.03.11+67.10.03.15+67.10.03.30)	671003									9,375
Case de cultura	67100306									9,375
Servicii recreative si sportive (cod 67.10.05.01)	671005	240,000	140,000	240,000	140,000	140,000	140,000		140,000	2,107
Sport	67100501	240,000	140,000	240,000	140,000	140,000	140,000		140,000	2,107

Nota: Se detaliaza pe structura clasificatiei economice (Anexa 7)

Conducatorul institutiei



Conducatorul compartimentului
financiar-contabil

financiar-contabil

CONTUL DE EXECUTIE AL INSTITUTIILOR PUBLICE - CHELTUIELI

la data de 31.03.2024

Cod 21 Capitol 5010

Subcapitol


-lei-

DENUMIREA INDICATORILOR*)	Cod indicator	Credite de angajament		Credite bugetare		Angajamente bugetare	Angajamente legale	Plati efectuate	Angajamente legale de platit	Cheltuieli efective
		Initiale	Definitive	Initiale	Definitive					
A	B	1	2	3	4	5	6	7	8=6-7	9
TOTAL CHELTUIELI(SECTIUNEA DE FUNCTIONARE+SECTIUNEA DE DEZVOLTARE)		315,880	163,880	29,156,550	12,099,250	12,084,802	12,084,802	8,742,036	3,342,766	8,790,823
SECTIUNEA DE FUNCTIONARE (cod 01+79+85)				28,840,670	11,935,370	11,920,922	11,920,922	8,742,036	3,178,886	8,740,892
CHELTUIELI CURENTE (10+20+30+40+50+51SF+55SF+57+59)	01			28,840,670	11,935,370	11,942,370	11,942,370	8,763,484	3,178,886	8,740,892
TITLUL I CHELTUIELI DE PERSONAL (cod 10.01 la10.03)	10			15,839,280	5,013,120	5,013,120	5,013,120	3,563,152	1,449,968	3,555,158
Cheltuieli salariale in bani (cod 10.01.01+10.01.03 la 10.01.17+10.01.29 +10.01.30)	1001			14,934,780	4,584,000	4,584,000	4,584,000	3,404,793	1,179,207	3,388,872
Salarii de baza	100101			13,774,360	4,228,390	4,228,390	4,228,390	3,185,316	1,043,074	3,166,450
Sporuri pentru conditii de munca	100105			226,710	61,450	61,450	61,450	43,602	17,848	45,460
Alte sporuri	100106			500,160	166,040	166,040	166,040	98,687	67,353	98,248
Indemnizatii platite unor persoane din afara unitatii	100112			5,280	5,280	5,280	5,280		5,280	
Drepturi de delegare	100113			19,500	14,500	14,500	14,500		14,500	
Indemnizatii de hrana	100117			404,770	104,340	104,340	104,340	77,188	27,152	78,714
Alte drepturi salariale in bani	100130			4,000	4,000	4,000	4,000		4,000	
Cheltuieli salariale in natura (cod 10.02.01 la 10.02.06+10.02.30)	1002			519,800	315,300	315,300	315,300	62,500	252,800	69,300
Norme de hrana	100202			250,000	62,500	62,500	62,500	62,500		69,300
Vouchere de vacanta	100206			269,800	252,800	252,800	252,800		252,800	
Contributii (cod 10.03.01 la 10.03.08)	1003			384,700	113,820	113,820	113,820	95,859	17,961	96,986
Contributii de asigurari sociale de stat	100301			63,000	20,830	20,830	20,830	20,491	339	20,752

A	B	1	2	3	4	5	6	7	8=6-7	9
Contributia asiguratorie pentru munca	100307			318,390	91,780	91,780	91,780	75,011	16,769	76,031
Contributii platite de angajator in numele angajatului	100308			3,310	1,210	1,210	1,210	357	853	203
TITLUL II BUNURI SI SERVICII (cod 20.01 la 20.06+20.09 la 20.16+20.18 la 20.25+20.27+20.30)	20			13,001,390	6,922,250	6,929,250	6,929,250	5,200,332	1,728,918	5,185,734
Bunuri si servicii (cod 20.01.01 la 20.01.09+20.01.30)	2001			2,553,700	1,525,260	1,532,260	1,532,260	865,968	666,292	774,080
Furnituri de birou	200101			59,200	31,850	31,850	31,850	8,642	23,208	14,141
Materiale pentru curatenie	200102			91,460	48,730	48,730	48,730	21,062	27,668	26,661
Incalzit, iluminat si forta motrica	200103			903,720	582,860	582,860	582,860	327,184	255,676	323,753
Apa, canal si salubritate	200104			167,400	90,300	90,300	90,300	42,133	48,167	41,142
Carburanti si lubrifianti	200105			124,900	49,450	49,450	49,450	26,567	22,883	26,000
Piese de schimb	200106			30,780	17,390	17,390	17,390		17,390	6,598
Transport	200107			320,000	185,000	185,000	185,000	148,699	36,301	146,148
Posta, telecomunicatii, radio, tv, internet	200108			124,360	50,190	50,190	50,190	30,414	19,776	31,198
Materiale si prestari de servicii cu caracter functional	200109			427,380	290,000	297,000	297,000	222,907	74,093	113,625
Alte bunuri si servicii pentru intretinere si functionare	200130			304,500	179,490	179,490	179,490	38,360	141,130	44,814
Reparatii curente	2002			183,480	97,240	97,240	97,240		97,240	10,644
Hrana (cod 20.03.01+20.03.02)	2003			4,517,380	2,073,800	2,073,800	2,073,800	1,455,085	618,715	1,504,574
Hrana pentru oameni	200301			4,517,380	2,073,800	2,073,800	2,073,800	1,455,085	618,715	1,504,574
Medicamente si materiale sanitare (cod 20.04.01 la 20.04.04)	2004			51,000	26,000	26,000	26,000	24,680	1,320	35,201
Medicamente	200401			40,000	20,000	20,000	20,000	19,298	702	30,015
Materiale sanitare	200402			11,000	6,000	6,000	6,000	5,382	618	5,186
Bunuri de natura obiectelor de inventar (cod 20.05.01+20.05.03+20.05.30)	2005			526,640	333,810	333,810	333,810	76,494	257,316	54,630
Uniforme si echipament	200501			302,740	204,370	204,370	204,370	57,690	146,680	87
Lenjerie si accesorii de pat	200503			11,980	9,980	9,980	9,980		9,980	804
Alte obiecte de inventar	200530			211,920	119,460	119,460	119,460	18,804	100,656	53,739
Deplasari, detasari, transferari (cod 20.06.01+20.06.02)	2006			13,360	10,860	10,860	10,860	1,250	9,610	1,250
Deplasari interne, detasari, transferari	200601			13,360	10,860	10,860	10,860	1,250	9,610	1,250
Carti, publicatii si materiale documentare	2011			5,720	3,720	3,720	3,720	1,128	2,592	1,101
Consultanta si expertiza	2012			30,000	15,000	15,000	15,000	10,886	4,114	17,753
Pregatire profesionala	2013			19,690	11,190	11,190	11,190	2,500	8,690	2,500
Protectia muncii	2014			29,160	16,330	16,330	16,330	2,075	14,255	1,438

158

A	B	1	2	3	4	5	6	7	8=6-7	9
Cheltuieli judiciare si extrajudiciare derivate din actiuni in reprezentarea intereselor statului, potrivit dispozitiilor legale	2025			1,000	1,000	1,000	1,000		1,000	
Alte cheltuieli (cod 20.30.01 la 20.30.04+20.30.06+20.30.07+20.30.09+20.30.30)	2030			5,070,260	2,808,040	2,808,040	2,808,040	2,760,266	47,774	2,782,563
Publicitate si reclama	203001			1,680	1,680	1,680	1,680		1,680	
Prime de asigurare non-viata	203003			35,700	23,700	23,700	23,700	3,925	19,775	4,128
Alte cheltuieli cu bunuri si servicii	203030			5,032,880	2,782,660	2,782,660	2,782,660	2,756,341	26,319	2,778,435
TITLUL XXI PLATI EFECTUATE IN ANII PRECEDENTI SI RECUPERATE IN ANUL CURENT(85.01)	85F						-21,448	-21,448	-21,448	
Plati efectuate in anii precedenti si recuperate in anul curent (cod 85.01.01)	8501F						-21,448	-21,448	-21,448	
Plati efectuate in anii precedenti si recuperate in anul curent in sectiunea de functionare a bugetului local	850101						-21,448	-21,448	-21,448	
SECTIUNEA DE DEZVOLTARE (cod 51+55+56+58+60+61+70+81+85)		315,880	163,880	315,880	163,880	163,880	163,880		163,880	49,931
CHELTUIELI DE CAPITAL ((cod 71+72+75)	70	315,880	163,880	315,880	163,880	163,880	163,880		163,880	49,931
TITLUL XV ACTIVE NEFINANCIARE (cod 71.01 + 71.03)	71	315,880	163,880	315,880	163,880	163,880	163,880		163,880	49,931
Active fixe (cod 71.01.01 la 71.01.03+71.01.30)	7101	315,880	163,880	315,880	163,880	163,880	163,880		163,880	49,931
Constructii	710101									524
Masini, echipamente si mijloace de transport	710102	100,000		100,000						19,779
Mobilier, aparatura birotica si alte active corporale	710103	140,000	140,000	140,000	140,000	140,000	140,000		140,000	3,177
Alte active fixe	710130	75,880	23,880	75,880	23,880	23,880	23,880		23,880	26,451
	84						-21,448	-21,448	-21,448	
A. CHELTUIELILE CURENTE (10+20+30+40+50+51+55+56+58+57+59+60+61)	01			28,840,670	11,935,370	11,942,370	11,942,370	8,763,484	3,178,886	8,740,892
TITLUL XIX PLATI EFECTUATE IN ANII PRECEDENTI SI RECUPERATE IN ANUL CURENT (85.01)	85						-21,448	-21,448	-21,448	
Plati efectuate in anii precedenti si recuperate in anul curent (cod 85.01.02+85.01.05)	8501						-21,448	-21,448	-21,448	



DIRECTOR ECONOMIC