

BUGETUL LOCAL DETALIIAT PE ANUL 2023 SI ESTIMARI PENTRU ANII 2024-2026

BUGET APROBAT INITIAL PE ANUL 2023 HCL NR. 9 DIN 31.01.2023 - mii lei -

Denumirea indicatorilor	Cod indicator	Buget 2023						Estimari		
		PREVEDERI ANUALE		PREVEDERI TRIMESTRIALE				2024	2025	2026
		TOTAL	din care credite bugetare destinate stingerii platilor restante	Trim. I	Trim. II	Trim. III	Trim. IV			
TOTAL VENITURI (cod00.02+00.15+00.16+00.17+45.02+46.02+48.02)	000102	369.746,46		95.722,95	104.156,98	99.110,39	70.756,14	281.089,57	201.413,96	204.186,96
VENITURI PROPRII (00.02-11.02-37.02+00.15+00.16)	4990	155.444,00		50.216,83	44.890,03	41.864,03	18.473,11	158.091,00	160.610,00	163.283,00
I. VENITURI CURENTE (cod 00.03+00.12)	0002	191.775,00		59.718,83	54.385,03	50.641,03	27.030,11	195.342,00	197.873,00	200.646,00
A. VENITURI FISCALE (cod 00.04+00.09+00.10+00.11)	0003	176.372,00		54.371,21	49.895,03	46.408,03	25.697,73	179.170,00	180.893,00	182.817,00
A1. IMPOZIT PE VENIT, PROFIT SI CASTIGURI DIN CAPITAL (cod 00.05+00.06+00.07)	0004	106.956,00		33.957,00	31.087,24	28.114,03	13.797,73	107.180,00	107.154,00	107.154,00
A1.2. IMPOZIT PE VENIT, PROFIT, SI CASTIGURI DIN CAPITAL DE LA PERSOANE FIZICE (cod 03.02+04.02)	0006	106.956,00		33.957,00	31.087,24	28.114,03	13.797,73	107.180,00	107.154,00	107.154,00
Impozit pe venit (cod 03.02.17+03.02.18)	0302	383,00		115,00	125,00	93,00	50,00	402,00	422,00	443,00
Impozitul pe veniturile din transferul proprietatilor imobiliare din patrimoniul personal	030218	383,00		115,00	125,00	93,00	50,00	402,00	422,00	443,00
Cote si sume defalcate din impozitul pe venit (cod 04.02.01+04.02.04)	0402	106.573,00		33.842,00	30.962,24	28.021,03	13.747,73	106.778,00	106.732,00	106.711,00
Cote defalcate din impozitul pe venit	040201	103.573,00		33.092,00	30.212,24	27.271,03	12.997,73	103.573,00	103.573,00	103.573,00
Sume alocate din cotele defalcate din impozitul pe venit pentru echilibrarea bugetelor locale	040204							205,00	159,00	138,00
Sume repartizate din fondul constituit la dispozitia Consiliului Judetean din cota de 7.5% din impozitul pe venit	040205	3.000,00		750,00	750,00	750,00	750,00	3.000,00	3.000,00	3.000,00
A3. IMPOZITE SI TAXE PE PROPRIETATE (cod 07.02)	0009	21.584,00		7.225,21	5.965,79	6.230,00	2.163,00	22.664,00	23.796,00	24.986,00
Impozite si taxe pe proprietate (cod 07.02.01+07.02.02+07.02.03+07.02.50)	0702	21.584,00		7.225,21	5.965,79	6.230,00	2.163,00	22.664,00	23.796,00	24.986,00
Impozit si taxa pe cladiri (cod 07.02.01.01+07.02.01.02)	070201	15.855,00		5.395,21	4.293,79	4.842,00	1.324,00	16.648,00	17.480,00	18.354,00
Impozit pe cladiri de la persoane	07020101	5.353,00		2.040,21	1.230,79	1.297,00	785,00			

Denumirea indicatorilor	Cod indicator	Buget 2023						Estimari		
		PREVEDERI ANUALE		PREVEDERI TRIMESTRIALE				2024	2025	2026
		TOTAL	din care credite bugetare destinate stingerii platilor restante	Trim. I	Trim. II	Trim. III	Trim. IV			
fizice *)										
Impozit si taxa pe cladiri de la persoane juridice *)	07020102	10.502,00		3.355,00	3.063,00	3.545,00	539,00			
Impozit si taxa pe teren (cod 07.02.02.01+07.02.02.02+07.02.02.03)	070202	4.490,00		1.434,00	1.310,00	1.088,00	658,00	4.715,00	4.950,00	5.198,00
fizice *)										
Impozit pe terenuri de la persoane juridice *)	07020201	2.230,00		712,00	651,00	540,00	327,00			
Impozit si taxa pe teren de la persoane juridice *)	07020202	1.951,00		623,00	569,00	473,00	286,00			
Impozitul pe terenul din extravilan *) + Restante din anii anteriori din impozitul pe teren agricol	07020203	309,00		99,00	90,00	75,00	45,00			
Taxe judiciare de timbru si alte taxe de timbru	070203	1.239,00		396,00	362,00	300,00	181,00	1.301,00	1.366,00	1.434,00
A4: IMPOZITE SI TAXE PE BUNURI SI SERVICII (cod 11.02+12.02+15.02+16.02)	0010	47.584,00		13.110,00	12.770,00	12.004,00	9.700,00	49.066,00	49.670,00	50.390,00
Sumă defalcate din TVA (cod 11.02.01+11.02.02+11.02.05+11.02.06+11.02.09)	1102	36.331,00		9.502,00	9.495,00	8.777,00	8.557,00	37.251,00	37.263,00	37.363,00
Sume defalcate din taxa pe valoarea adaugata pentru finantarea cheltuielilor descentralizate la nivelul comunelor, oraselor, municipiilor, sectoarelor si Municipiului Bucuresti	110202	35.320,00		9.195,00	9.195,00	8.573,00	8.357,00	35.931,00	36.058,00	36.214,00
Sume defalcate din taxa pe valoarea adaugata pentru drumuri	110205	7,00		7,00						
Sume defalcate din taxa pe valoarea adaugata pentru echilibrarea bugetelor locale	110206							311,00	193,00	134,00
Sume defalcate din taxa pe valoarea adaugata pentru finantarea invatamântului particular sau confesional acreditat	110209	1.004,00		300,00	300,00	204,00	200,00	1.009,00	1.012,00	1.015,00
Alte taxe si impozite generale pe bunuri si servicii (cod 12.02.07)	1202	1,00		1,00				1,00	1,00	1,00
Taxe hoteliere	120207	1,00		1,00				1,00	1,00	1,00
Taxe pe servicii specifice (cod 15.02.01+15.02.50)	1502	6,00		6,00				6,00	7,00	7,00
Impozit pe spectacole	150201	6,00		6,00				6,00	7,00	7,00
Taxe pe utilizarea bunurilor, autorizarea utilizarii bunurilor sau pe desfasurarea de activitati (cod 16.02.02+16.02.03+16.02.50)	1602	11.246,00		3.601,00	3.275,00	3.227,00	1.143,00	11.808,00	12.399,00	13.019,00
Impozit pe mijloacele de transport (cod 16.02.02.01+16.02.02.02)	160202	7.396,00		2.371,00	2.151,00	2.292,00	582,00	7.766,00	8.154,00	8.561,00
Impozit pe mijloacele de transport detinute de persoane fizice *)	16020201	5.200,00		1.669,00	1.510,00	1.760,00	261,00			

Denumirea indicatorilor	Cod indicator	Buget 2023						Estimari		
		PREVEDERI ANUALE		PREVEDERI TRIMESTRIALE				2024	2025	2026
		TOTAL	din care credite bugetare destinate stingerii platilor restante	Trim. I	Trim. II	Trim. III	Trim. IV			
Impozit pe mijloacele de transport detinute de persoane juridice *)	16020202	2.196,00		702,00	641,00	532,00	321,00			
Taxe si tarife pentru eliberarea de licente si autorizatii de functionare	160203	67,00		21,00	20,00	18,00	8,00	70,00	74,00	78,00
Alte taxe pe utilizarea bunurilor, autorizarea utilizarii bunurilor sau pe desfasurare de activitati	160250	3.783,00		1.209,00	1.104,00	917,00	553,00	3.972,00	4.171,00	4.380,00
A6. ALTE IMPOZITE SI TAXE FISCALE (cod 18.02)	0011	248,00		79,00	72,00	60,00	37,00	260,00	273,00	287,00
Alte impozite si taxe fiscale (cod 18.02.50)	1802	248,00		79,00	72,00	60,00	37,00	260,00	273,00	287,00
Alte impozite si taxe	180250	248,00		79,00	72,00	60,00	37,00	260,00	273,00	287,00
C. VENITURI NEFISCALE (cod 00.13+00.14)	0012	15.403,00		5.347,62	4.490,00	4.233,00	1.332,38	16.172,00	16.980,00	17.829,00
C1. VENITURI DIN PROPRIETATE (cod 30.02+31.02)	0013	8.712,00		3.198,62	2.541,00	2.611,00	361,38	9.147,00	9.604,00	10.084,00
Venituri din proprietate (cod 30.02.01+30.02.05+30.02.08+30.02.50)	3002	8.712,00		3.198,62	2.541,00	2.611,00	361,38	9.147,00	9.604,00	10.084,00
Venituri din concesiuni si inchirieri (cod 30.02.05.30)	300205	8.443,00		3.112,62	2.463,00	2.546,00	321,38	8.865,00	9.308,00	9.773,00
Alte venituri din concesiuni si inchirieri de catre institutiile publice	30020530	8.443,00		3.112,62	2.463,00	2.546,00	321,38	8.865,00	9.308,00	9.773,00
Venituri din dividende (cod 30.02.08.02+30.02.08.03)	300208	269,00		86,00	78,00	65,00	40,00	282,00	296,00	311,00
Venituri din dividende de la alti platitori	30020802	269,00		86,00	78,00	65,00	40,00			
C2. VANZARI DE BUNURI SI SERVICII (cod 33.02+34.02+35.02+36.02+37.02)	0014	6.691,00		2.149,00	1.949,00	1.622,00	971,00	7.025,00	7.376,00	7.745,00
Venituri din prestari de servicii si alte activitati (cod 33.02.08+33.02.10+33.02.12+33.02.24+33.02.27+33.02.28+33.02.33+33.02.50)	3302	1.663,00		542,00	487,00	396,00	238,00	1.745,00	1.832,00	1.924,00
Contributia parintilor sau sustinatorilor legali pentru intretinerea copiilor in crese	330210	400,00		128,00	117,00	97,00	58,00	420,00	441,00	463,00
Contributia persoanelor beneficiare ale cantinelor de ajutor social	330212	28,00		18,00	10,00			29,00	30,00	32,00
Venituri din recuperarea cheltuielilor de judecata, imputatii si despagubiri	330228	6,00		3,00	2,00	1,00		6,00	6,00	6,00
Alte venituri din prestari de servicii si alte activitati	330250	1.229,00		393,00	358,00	298,00	180,00	1.290,00	1.355,00	1.423,00
Venituri din taxe administrative, eliberari permise (cod 34.02.02+34.02.50)	3402	83,00		23,00	20,00	30,00	10,00	87,00	91,00	95,00
Taxe extrajudiciare de timbru	340202	2,00		2,00				2,00	2,00	2,00
Alte venituri din taxe administrative, eliberari permise	340250	81,00		21,00	20,00	30,00	10,00	85,00	89,00	93,00
Amenzi, penalitati si confiscari (cod 35.02.01)	3502	2.882,00		921,00	841,00	698,00	422,00	3.026,00	3.177,00	3.336,00

Denumirea indicatorilor	Cod indicator	Buget 2023						Estimari		
		PREVEDERI ANUALE		PREVEDERI TRIMESTRIALE				2024	2025	2026
		TOTAL	din care credite bugetare destinate stingerii platilor restante	Trim. I	Trim. II	Trim. III	Trim. IV			
la 35.02.03+35.02.50)										
Venituri din amenzi si alte sanctiuni aplicate potrivit dispozitiilor legale (cod 35.02.01.02)	350201	2.882,00		921,00	841,00	698,00	422,00	3.026,00	3.177,00	3.336,00
Venituri din amenzi si alte sanctiuni aplicate de catre alte institutii de specialitate	35020102	2.882,00		921,00	841,00	698,00	422,00	3.026,00	3.177,00	3.336,00
Diverse venituri (cod 36.02.01+36.02.05+36.02.06+36.02.07+36.02.11+36.02.14+36.02.22+36.02.23+36.02.31+36.02.32+36.02.47+36.02.50)	3602	2.063,00		663,00	601,00	498,00	301,00	2.167,00	2.276,00	2.390,00
Taxe speciale	360206	2.051,00		655,00	598,00	497,00	301,00	2.154,00	2.262,00	2.375,00
Alte venituri	360250	12,00		8,00	3,00	1,00		13,00	14,00	15,00
Varsaminte din sectiunea de functionare pentru finantarea sectiunii de dezvoltare a bugetului local (cu semnul minus)	370203	-5.615,17				-5.615,17		-13.841,00		
Varsaminte din sectiunea de functionare	370204	5.615,17				5.615,17		13.841,00		
IV. SUBVENTII (cod 00.18)	0017	108.999,96		23.690,50	29.604,51	30.814,51	24.890,44	85.747,57	3.540,96	3.540,96
SUBVENTII DE LA ALTE NIVELE ALE ADMINISTRATIEI PUBLICE (cod 42.02+43.02)	0018	108.999,96		23.690,50	29.604,51	30.814,51	24.890,44	85.747,57	3.540,96	3.540,96
Subventii de la bugetul de stat (cod 42.02.01+42.02.05+42.02.10+42.02.12 la 42.02.18+42.02.20+42.02.21+42.02.28+42.02.29+42.02.32 la 42.02.36+42.02.40 la 42.02.42+42.02.44 la 42.02.45+42.02.51+42.02.52+42.02.54+42.02.55+42.02.62+42.02.65 la 42.02.67+42.02.69+)	4202	104.232,96		23.298,50	27.467,51	29.576,51	23.890,44	85.747,57	3.540,96	3.540,96
Subventii din bugetul de stat pentru finantarea sanatatii	420241	3.540,96		896,50	951,51	936,51	756,44	3.540,96	3.540,96	3.540,96
Subventii pentru finantarea locuintelor sociale	420255	2.940,00		858,00	701,00	763,00	618,00			
Subventii de la bugetul de stat catre bugetele locale necesare sustinerii derularii proiectelor finantate din fonduri externe nerambursabile (FEN) postaderare aferente perioadei de programare 2014-2020****)	420269	8.000,00		2.336,00	1.908,00	2.077,00	1.679,00			
Subventii de la bugetul de stat catre bugetele locale pentru Programul national de investitii „Anghel Saligny”	420287	5.484,00		1.602,00	1.308,00	1.424,00	1.150,00			
Alocari de sume din PNRR aferente asistentei financiare nerambursabile (cod 42.02.88 01 la 42.02.88.03)	420288	84.268,00		17.606,00	22.599,00	24.376,00	19.687,00	82.206,61		
Fonduri europene nerambursabile	42028801	70.813,00		16.677,00	17.889,00	19.383,00	16.864,00	69.081,00		
Sume aferente TVA	42028803	13.455,00		929,00	4.710,00	4.993,00	2.823,00	13.125,61		
Subventii de la alte administratii	4302	4.767,00		392,00	2.137,00	1.238,00	1.000,00			

Denumirea indicatorilor	Cod indicator	Buget 2023						Estimari		
		PREVEDERI ANUALE		PREVEDERI TRIMESTRIALE				2024	2025	2026
		TOTAL	din care credite bugetare destinate stingerii platilor restante	Trim. I	Trim. II	Trim. III	Trim. IV			
(cod43.02.01+43.02.04+ 43.02.07+43.02.08+43.02.20+43.02.21+43.02.23 +43.02.24+43.02.28+43.02.29+43.02.30+43.02.3 1+43.02.34)										
Sume alocate din sumele obtinute în urma scoaterii la licitatie a certificatelor de emisii de gaze cu efect de sera pentru finantarea proiectelor de investitii	430244	4.767,00		392,00	2.137,00	1.238,00	1.000,00			
Sume primite de la UE/alti donatori in contul platilor efectuate si prefinantari aferente cadrului financiar 2014-2020 (cod 48.02.01 la cod 48.02.05+48.02.11+48.02.12+48.02.15+48.02.19)	4802	68.971,50		12.313,62	20.167,44	17.654,85	18.835,59			
Fondul European de Dezvoltare Regionala (FEDR) (cod 48.02.01.01+48.02.01.02+48.02.01.03)	480201	68.971,50		12.313,62	20.167,44	17.654,85	18.835,59			
Sume primite în contul platilor efectuate în anul curent	48020101	47.471,50		6.035,62	15.039,44	12.576,15	13.820,29			
Sume primite în contul platilor efectuate în anii anteriori	48020102	3.500,00		1.022,00	835,00	910,00	733,00			
Prefinantare	48020103	18.000,00		5.256,00	4.293,00	4.168,70	4.282,30			
TOTAL CHELTUIELI (cod 50.02 + 59.02 + 63.02 + 70.02 + 74.02 + 79.02)	4902	394.433,93		120.410,42	104.156,98	99.110,39	70.756,14	281.089,57	201.413,96	204.186,96
SECTIUNEA DE FUNCTIONARE (cod 01+79+85)	F	189.700,79		60.615,33	55.336,54	45.962,37	27.786,55	185.041,96	201.413,96	204.186,96
CHELTUIELI CURENTE (cod 10+20+30+40+50+51SF+55SF+57+59)	01F	178.990,25		58.011,45	52.732,66	43.208,48	25.037,66	173.375,96	189.747,96	192.520,96
TITLUL I CHELTUIELI DE PERSONAL (cod 10.01+10.02+10.03)	10	56.206,01		16.789,53	14.994,40	14.212,96	10.209,12	56.206,01	56.206,01	56.206,01
TITLUL II BUNURI SI SERVICII (cod 20.01 la 20.06+20.09 la 20.16+20.18 la 20.25+20.27+20.30)	20	53.955,41		20.658,47	16.877,23	12.717,80	3.701,91	47.087,95	63.656,95	66.426,95
TITLUL III DOBANZI (cod 30.01 la 30.03)	30	9.083,83		2.060,00	2.330,00	2.406,00	2.287,83	10.300,00	10.100,00	10.100,00
TITLUL IV SUBVENTII (cod 40.03+40.20+40.30)	40	20.436,00		5.512,00	5.412,00	5.012,00	4.500,00	20.430,00	20.430,00	20.430,00
TITLUL V FONDURI DE REZERVA (cod 50.04)	50	450,00		250,00	100,00	100,00	500,00	500,00	500,00	500,00
TITLUL VI TRANSFERURI INTRE UNITATI ALE ADMINISTRATIEI PUBLICE (cod 51.01)	51F	12.742,00		4.383,89	4.433,21	2.929,66	995,24	12.742,00	12.742,00	12.742,00
TITLUL VII ALTE TRANSFERURI (cod 55.01+ 55.02)	55F	1.004,00		300,00	300,00	204,00	200,00	1.009,00	1.012,00	1.015,00
TITLUL IX ASISTENTA SOCIALA (cod 57.02)	57	15.356,00		4.595,00	4.777,50	4.275,00	1.708,50	15.356,00	15.356,00	15.356,00
TITLUL X ALTE CHELTUIELI (cod 59.01 + 59.02 + 59.08 + 59.11 + 59.12 + 59.15 + 59.17)	59	9.757,00		3.462,56	3.508,32	1.351,06	1.435,06	9.745,00	9.745,00	9.745,00

Denumirea indicatorilor	Cod indicator	Buget 2023						Estimari		
		PREVEDERI ANUALE		PREVEDERI TRIMESTRIALE				2024	2025	2026
		TOTAL	din care credite bugetare destinate stingerii platilor restante	Trim. I	Trim. II	Trim. III	Trim. IV			
+59.20+59.22 +59.25 +59.30+59.35)										
OPERATIUNI FINANCIARE (cod 80+81)	79F	10.710,54		2.603,88	2.603,88	2.753,89	2.748,89	11.666,00	11.666,00	11.666,00
TITLUL XVI RAMBURSARI DE CREDITE (cod 81.01+81.02)	81F	10.710,54		2.603,88	2.603,88	2.753,89	2.748,89	11.666,00	11.666,00	11.666,00
SECTIUNEA DE DEZVOLTARE (cod 51+55+56+70+79+84+85)	D	204.733,14		59.795,09	48.820,44	53.148,02	42.969,59	96.047,61		
TITLUL X Proiecte cu finantare din fonduri externe nerambursabile aferente cadrului financiar 2014-2020 (cod 58.01 la 58.05+58.11+58.12+58.15+58.16+58.30)	58	89.943,27		41.983,27	32.127,00	10.833,00	5.000,00			
Titlul XII Proiecte cu finantare din sumele reprezentând asistenta financiara nerambursabila aferenta PNRR (cod 60.01 la 60.03)	60	84.548,00		6.270,00	9.810,00	35.868,00	32.600,00	82.206,61		
CHELTUIELI DE CAPITAL (cod 71+72+75)	70	30.241,87		11.541,82	6.883,44	6.447,02	5.369,59	13.841,00		
TITLUL XII ACTIVE NEFINANCIARE (cod 71.01 + 71.03)	71	30.241,87		11.541,82	6.883,44	6.447,02	5.369,59	13.841,00		
TITLUL VI TRANSFERURI INTRE UNITATI ALE ADMINISTRATIEI PUBLICE (cod 51.01+51.02)	51	12.742,00		4.383,89	4.433,21	2.929,66	995,24	12.742,00	12.742,00	12.742,00
TITLUL VII ALTE TRANSFERURI (cod 55.01)	55	1.004,00		300,00	300,00	204,00	200,00	1.009,00	1.012,00	1.015,00
TITLUL VII ALTE TRANSFERURI (cod 55.01)	5501	1.004,00		300,00	300,00	204,00	200,00	1.009,00	1.012,00	1.015,00
OPERATIUNI FINANCIARE (cod 81)	79	10.710,54		2.603,88	2.603,88	2.753,89	2.748,89	11.666,00	11.666,00	11.666,00
TITLUL XVI RAMBURSARI DE CREDITE	81	10.710,54		2.603,88	2.603,88	2.753,89	2.748,89	11.666,00	11.666,00	11.666,00
A. CHELTUIELILE CURENTE (10+20+30+40+50+51+55+56+57+59)	01	268.933,52		99.994,72	84.859,66	54.041,48	30.037,66	173.375,96	189.747,96	192.520,96
Partea I-a SERVICII PUBLICE GENERALE (cod 51.02+54.02+55.02+56.02)	5002	394.433,93		120.410,42	104.156,98	99.110,39	70.756,14	281.089,57	201.413,96	204.186,96
SECTIUNEA DE FUNCTIONARE (cod 01+79+85)	F	189.700,79		60.615,33	55.336,54	45.962,37	27.786,55	185.041,96	201.413,96	204.186,96
CHELTUIELI CURENTE (cod 10+20+30+40+50+51SF+55SF+57+59)	01F	178.990,25		58.011,45	52.732,66	43.208,48	25.037,66	173.375,96	189.747,96	192.520,96
TITLUL I CHELTUIELI DE PERSONAL (cod 10.01+10.02+10.03)	10	56.206,01		16.789,53	14.994,40	14.212,96	10.209,12	56.206,01	56.206,01	56.206,01
TITLUL II BUNURI SI SERVICII (cod 20.01 la 20.06+20.09 la 20.16+20.18 la 20.25+20.27+20.30)	20	53.955,41		20.658,47	16.877,23	12.717,80	3.701,91	47.087,95	63.656,95	66.426,95
TITLUL III DOBANZI (cod 30.01 la 30.03)	30	9.083,83		2.060,00	2.330,00	2.406,00	2.287,83	10.300,00	10.100,00	10.100,00
TITLUL IV.SUBVENTII (cod 40.03+40.20+40.30)	40	20.436,00		5.512,00	5.412,00	5.012,00	4.500,00	20.430,00	20.430,00	20.430,00
TITLUL V FONDURI DE REZERVA (cod 50.04)	50	450,00		250,00	100,00	100,00		500,00	500,00	500,00
TITLUL VI TRANSFERURI INTRE UNITATI ALE ADMINISTRATIEI PUBLICE (cod 51.01)	51F	12.742,00		4.383,89	4.433,21	2.929,66	995,24	12.742,00	12.742,00	12.742,00

Denumirea indicatorilor	Cod indicator	Buget 2023						Estimari		
		PREVEDERI ANUALE		PREVEDERI TRIMESTRIALE				2024	2025	2026
		TOTAL	din care credite bugetare destinate stingerii platilor restante	Trim. I	Trim. II	Trim. III	Trim. IV			
TITLUL VII ALTE TRANSFERURI (cod 55.01+55.02)	55F	1.004,00		300,00	300,00	204,00	200,00	1.009,00	1.012,00	1.015,00
TITLUL IX ASISTENTA SOCIALA (cod 57.02)	57	15.356,00		4.595,00	4.777,50	4.275,00	1.708,50	15.356,00	15.356,00	15.356,00
TITLUL X ALTE CHELTUIELI (cod 59.01 + 59.02 +59.08 +59.11 +59.12 +59.15 +59.17 +59.20+59.22 +59.25 +59.30+59.35)	59	9.757,00		3.462,56	3.508,32	1.351,06	1.435,06	9.745,00	9.745,00	9.745,00
OPERATIUNI FINANCIARE (cod 80+81)	79F	10.710,54		2.603,88	2.603,88	2.753,89	2.748,89	11.666,00	11.666,00	11.666,00
TITLUL XVI RAMBURSARI DE CREDITE (cod 81.01+81.02)	81F	10.710,54		2.603,88	2.603,88	2.753,89	2.748,89	11.666,00	11.666,00	11.666,00
SECTIUNEA DE DEZVOLTARE (cod 51+55+56+70+79+84+85)	D	204.733,14		59.795,09	48.820,44	53.148,02	42.969,59	96.047,61		
TITLUL X Proiecte cu finantare din fonduri externe nerambursabile aferente cadrului financiar 2014-2020 (cod 58.01 la 58.05+58.11+58.12+58.15+58.16+58.30)	58	89.943,27		41.983,27	32.127,00	10.833,00	5.000,00			
Titlul XII Proiecte cu finantare din sumele reprezentând asistenta financiara nerambursabila aferenta PNRR (cod 60.01 la 60.03)	60	84.548,00		6.270,00	9.810,00	35.868,00	32.600,00	82.206,61		
CHELTUIELI DE CAPITAL (cod 71+72+75)	70	30.241,87		11.541,82	6.883,44	6.447,02	5.369,59	13.841,00		
TITLUL XII ACTIVE NEFINANCIARE (cod 71.01 + 71.03)	71	30.241,87		11.541,82	6.883,44	6.447,02	5.369,59	13.841,00		
TITLUL VI TRANSFERURI INTRE UNITATI ALE ADMINISTRATIEI PUBLICE (cod 51.01+51.02)	51	12.742,00		4.383,89	4.433,21	2.929,66	995,24	12.742,00	12.742,00	12.742,00
TITLUL VII ALTE TRANSFERURI (cod 55.01)	55	1.004,00		300,00	300,00	204,00	200,00	1.009,00	1.012,00	1.015,00
TITLUL VII ALTE TRANSFERURI (cod 55.01)	5501	1.004,00		300,00	300,00	204,00	200,00	1.009,00	1.012,00	1.015,00
OPERATIUNI FINANCIARE (cod 81)	79	10.710,54		2.603,88	2.603,88	2.753,89	2.748,89	11.666,00	11.666,00	11.666,00
TITLUL XVI RAMBURSARI DE CREDITE	81	10.710,54		2.603,88	2.603,88	2.753,89	2.748,89	11.666,00	11.666,00	11.666,00
A. CHELTUIELILE CURENTE (10+20+30+40+50+51+55+56+57+59)	01	268.933,52		99.994,72	84.859,66	54.041,48	30.037,66	173.375,96	189.747,96	192.520,96
Autoritati publice si actiuni externe (cod 51.02.01)	5102	34.384,19		10.953,34	10.821,04	8.529,75	4.080,06	30.986,56	30.986,56	30.986,56
SECTIUNEA DE FUNCTIONARE (cod 01+79+85)	F	30.986,56		9.641,45	9.185,04	8.080,01	4.080,06	30.986,56	30.986,56	30.986,56
CHELTUIELI CURENTE (cod 10+20+30+40+50+51SF+55SF+57+59)	01F	30.986,56		9.641,45	9.185,04	8.080,01	4.080,06	30.986,56	30.986,56	30.986,56
TITLUL I. CHELTUIELI DE PERSONAL (cod 10.01+10.02+10.03)	10	26.458,05		7.976,95	7.562,04	7.051,00	3.868,06	26.458,05	26.458,05	26.458,05
TITLUL II BUNURI SI SERVICII (cod 20.01 la 20.06+20.09 la 20.16+20.18 la 20.25+20.27+20.30)	20	4.510,51		1.650,50	1.621,00	1.027,01	212,00	4.528,51	4.528,51	4.528,51
TITLUL IV SUBVENTII (cod 40.03+40.20+40.30)	40	6,00		2,00	2,00	2,00				

Denumirea indicatorilor	Cod indicator	Buget 2023						Estimari		
		PREVEDERI ANUALE		PREVEDERI TRIMESTRIALE				2024	2025	2026
		TOTAL	din care credite bugetare destinate stingerii platilor restante	Trim. I	Trim. II	Trim. III	Trim. IV			
TITLUL X ALTE CHELTUIELI (cod 59.01 + 59.02 + 59.08 + 59.11 + 59.12 + 59.15 + 59.17 + 59.20 + 59.22 + 59.25 + 59.30 + 59.35)	59	12,00		12,00						
SECTIUNEA DE DEZVOLTARE (cod 51+55+56+70+79+84+85)	D	3.397,63		1.311,89	1.636,00	449,74				
CHELTUIELI DE CAPITAL (cod 71+72+75)	70	3.397,63		1.311,89	1.636,00	449,74				
TITLUL XII ACTIVE NEFINANCIARE (cod 71.01 + 71.03)	71	3.397,63		1.311,89	1.636,00	449,74				
A. CHELTUIELILE CURENTE (10+20+30+40+50+51+55+56+57+59)	01	30.986,56		9.641,45	9.185,04	8.080,01	4.080,06	30.986,56	30.986,56	30.986,56
Autoritati executive si legislative (cod 51.02.01.03)	510201	34.384,19		10.953,34	10.821,04	8.529,75	4.080,06	30.986,56	30.986,56	30.986,56
Autoritati executive	51020103	34.384,19		10.953,34	10.821,04	8.529,75	4.080,06	30.986,56	30.986,56	30.986,56
Alte servicii publice generale (cod 54.02.05 la 54.02.07+54.02.10+54.02.50)	5402	5.487,00		1.734,77	2.210,64	873,12	668,47	5.327,75	4.922,00	4.922,00
SECTIUNEA DE FUNCTIONARE (cod 01+79+85)	F	4.872,00		1.629,77	1.700,64	873,12	668,47	4.922,00	4.922,00	4.922,00
CHELTUIELI CURENTE (cod 10+20+30+40+50+51SF+55SF+57+59)	01F	4.872,00		1.629,77	1.700,64	873,12	668,47	4.922,00	4.922,00	4.922,00
TITLUL I CHELTUIELI DE PERSONAL (cod 10.01+10.02+10.03)	10	1.764,00		506,65	480,00	390,00	387,35	1.764,00	1.764,00	1.764,00
TITLUL II BUNURI SI SERVICII (cod 20.01 la 20.06+20.09 la 20.16+20.18 la 20.25+20.27+20.30)	20	445,00		130,50	106,50	91,50	116,50	445,00	445,00	445,00
TITLUL V FONDURI DE REZERVA (cod 50.04)	50	450,00		250,00	100,00	100,00		500,00	500,00	500,00
TITLUL VI TRANSFERURI INTRE UNITATI ALE ADMINISTRATIEI PUBLICE (cod 51.01)	51F	1.600,00		495,06	846,82	192,56	65,56	1.600,00	1.600,00	1.600,00
TITLUL X ALTE CHELTUIELI (cod 59.01 + 59.02 + 59.08 + 59.11 + 59.12 + 59.15 + 59.17 + 59.20 + 59.22 + 59.25 + 59.30 + 59.35)	59	613,00		247,56	167,32	99,06	99,06	613,00	613,00	613,00
SECTIUNEA DE DEZVOLTARE (cod 51+55+56+70+79+84+85)	D	615,00		105,00	510,00			405,75		
Titlul XII Proiecte cu finantare din sumele reprezentând asistenta financiara nerambursabila aferenta PNRR (cod 60.01 la 60.03)	60	510,00			510,00			405,75		
CHELTUIELI DE CAPITAL (cod 71+72+75)	70	105,00		105,00						
TITLUL XII ACTIVE NEFINANCIARE (cod 71.01 + 71.03)	71	105,00		105,00						
TITLUL VI TRANSFERURI INTRE UNITATI ALE ADMINISTRATIEI PUBLICE (cod 51.01+51.02)	51	1.600,00		495,06	846,82	192,56	65,56	1.600,00	1.600,00	1.600,00
A. CHELTUIELILE CURENTE (10+20+30+40+50+51+55+56+57+59)	01	4.872,00		1.629,77	1.700,64	873,12	668,47	4.922,00	4.922,00	4.922,00

Denumirea indicatorilor	Cod indicator	Buget 2023						Estimari		
		PREVEDERI ANUALE		PREVEDERI TRIMESTRIALE				2024	2025	2026
		TOTAL	din care credite bugetare destinate stingerii platilor restante	Trim. I	Trim. II	Trim. III	Trim. IV			
Fond de rezerva bugetara la dispozitia autoritatilor locale	540205	450,00		250,00	100,00	100,00		500,00	500,00	500,00
Servicii publice comunitare de evidenta a persoanelor	540210	1.984,00		672,15	504,50	403,50	403,85	1.879,00	1.879,00	1.879,00
Alte servicii publice generale	540250	3.053,00		812,62	1.606,14	369,62	264,62	2.948,75	2.543,00	2.543,00
Tranzactii privind datoria publica si imprumuturi	5502	9.083,83		2.060,00	2.330,00	2.406,00	2.287,83	10.300,00	10.100,00	10.100,00
SECTIUNEA DE FUNCTIONARE (cod 01+79+85)	F	9.083,83		2.060,00	2.330,00	2.406,00	2.287,83	10.300,00	10.100,00	10.100,00
CHELTUIELI CURENTE (cod 10+20+30+40+50+51SF+55SF+57+59)	01F	9.083,83		2.060,00	2.330,00	2.406,00	2.287,83	10.300,00	10.100,00	10.100,00
TITLUL III DOBANZI (cod 30.01 la 30.03)	30	9.083,83		2.060,00	2.330,00	2.406,00	2.287,83	10.300,00	10.100,00	10.100,00
A. CHELTUIELILE CURENTE (10+20+30+40+50+51+55+56+57+59)	01	9.083,83		2.060,00	2.330,00	2.406,00	2.287,83	10.300,00	10.100,00	10.100,00
Partea a II-a APARARE, ORDINE PUBLICA SI SIGURANTA NATIONALA (cod 60.02+61.02)	5902	7.069,00		2.651,05	1.506,54	1.497,90	1.413,51	7.069,00	7.069,00	7.069,00
SECTIUNEA DE FUNCTIONARE (cod 01+79+85)	F	7.069,00		2.651,05	1.506,54	1.497,90	1.413,51	7.069,00	7.069,00	7.069,00
CHELTUIELI CURENTE (cod 10+20+30+40+50+51SF+55SF+57+59)	01F	7.069,00		2.651,05	1.506,54	1.497,90	1.413,51	7.069,00	7.069,00	7.069,00
TITLUL I CHELTUIELI DE PERSONAL (cod 10.01+10.02+10.03)	10	6.509,00		2.441,93	1.375,66	1.375,66	1.315,75	6.509,00	6.509,00	6.509,00
TITLUL II BUNURI SI SERVICII (cod 20.01 la 20.06+20.09 la 20.16+20.18 la 20.25+20.27+20.30)	20	560,00		209,12	130,88	122,24	97,76	560,00	560,00	560,00
A. CHELTUIELILE CURENTE (10+20+30+40+50+51+55+56+57+59)	01	7.069,00		2.651,05	1.506,54	1.497,90	1.413,51	7.069,00	7.069,00	7.069,00
Ordine publica si siguranta nationala (cod 61.02.03+61.02.05+61.02.50)	6102	7.069,00		2.651,05	1.506,54	1.497,90	1.413,51	7.069,00	7.069,00	7.069,00
SECTIUNEA DE FUNCTIONARE (cod 01+79+85)	F	7.069,00		2.651,05	1.506,54	1.497,90	1.413,51	7.069,00	7.069,00	7.069,00
CHELTUIELI CURENTE (cod 10+20+30+40+50+51SF+55SF+57+59)	01F	7.069,00		2.651,05	1.506,54	1.497,90	1.413,51	7.069,00	7.069,00	7.069,00
TITLUL I CHELTUIELI DE PERSONAL (cod 10.01+10.02+10.03)	10	6.509,00		2.441,93	1.375,66	1.375,66	1.315,75	6.509,00	6.509,00	6.509,00
TITLUL II BUNURI SI SERVICII (cod 20.01 la 20.06+20.09 la 20.16+20.18 la 20.25+20.27+20.30)	20	560,00		209,12	130,88	122,24	97,76	560,00	560,00	560,00
A. CHELTUIELILE CURENTE (10+20+30+40+50+51+55+56+57+59)	01	7.069,00		2.651,05	1.506,54	1.497,90	1.413,51	7.069,00	7.069,00	7.069,00
Ordine publica (cod 61.02.03.04)	610203	7.009,00		2.629,05	1.484,54	1.481,90	1.413,51	7.009,00	7.009,00	7.009,00
Politie locala	61020304	7.009,00		2.629,05	1.484,54	1.481,90	1.413,51	7.009,00	7.009,00	7.009,00

Denumirea indicatorilor	Cod indicator	Buget 2023						Estimari		
		PREVEDERI ANUALE		PREVEDERI TRIMESTRIALE				2024	2025	2026
		TOTAL	din care credite bugetare destinate stingerii platilor restante	Trim. I	Trim. II	Trim. III	Trim. IV			
Protectie civila si protectia contra incendiilor (protectie civila nonmilitara)	610205	60,00		22,00	22,00	16,00		60,00	60,00	60,00
Invatamant (cod 65.02.03 la 65.02.05+65.02.07+65.02.11+65.02.12+65.02.50)	6502	72.398,37		17.105,87	14.104,05	6.222,85	34.965,60	69.542,71	20.605,00	20.608,00
SECTIUNEA DE FUNCTIONARE (cod 01+79+85)	F	19.787,00		8.762,50	6.304,05	2.354,85	2.365,60	20.602,00	20.605,00	20.608,00
CHELTUIELI CURENTE (cod 10+20+30+40+50+51SF+55SF+57+59)	01F	19.787,00		8.762,50	6.304,05	2.354,85	2.365,60	20.602,00	20.605,00	20.608,00
TITLUL I CHELTUIELI DE PERSONAL (cod 10.01+10.02+10.03)	10	536,00		163,75	206,70	81,30	84,25	536,00	536,00	536,00
TITLUL II BUNURI SI SERVICII (cod 20.01 la 20.06+20.09 la 20.16+20.18 la 20.25+20.27+20.30)	20	9.766,00		5.180,75	2.348,85	1.212,55	1.023,85	10.576,00	10.576,00	10.576,00
TITLUL VII ALTE TRANSFERURI (cod 55.01+55.02)	55F	1.004,00		300,00	300,00	204,00	200,00	1.009,00	1.012,00	1.015,00
TITLUL IX ASISTENTA SOCIALA (cod 57.02)	57	1.599,00		485,00	677,50	175,00	261,50	1.599,00	1.599,00	1.599,00
TITLUL X ALTE CHELTUIELI (cod 59.01 + 59.02 + 59.08 + 59.11 + 59.12 + 59.15 + 59.17 + 59.20+59.22 + 59.25 + 59.30+59.35)	59	6.882,00		2.633,00	2.771,00	682,00	796,00	6.882,00	6.882,00	6.882,00
SECTIUNEA DE DEZVOLTARE (cod 51+55+56+70+79+84+85)	D	52.611,37		8.343,37	7.800,00	3.868,00	32.600,00	48.940,71		
TITLUL X Proiecte cu finantare din fonduri externe nerambursabile aferente cadrului financiar 2014-2020 (cod 58.01 la 58.05+58.11+58.12+58.15+58.16+58.30)	58	1.842,27		1.842,27						
Titlul XII Proiecte cu finantare din sumele reprezentând asistenta financiara nerambursabila aferenta PNRR (cod 60.01 la 60.03)	60	50.428,00		6.160,00	7.800,00	3.868,00	32.600,00	48.940,71		
CHELTUIELI DE CAPITAL (cod 71+72+75)	70	341,10		341,10						
TITLUL XII ACTIVE NEFINANCIARE (cod 71.01 + 71.03)	71	341,10		341,10						
TITLUL VII ALTE TRANSFERURI (cod 55.01)	55	1.004,00		300,00	300,00	204,00	200,00	1.009,00	1.012,00	1.015,00
TITLUL VII ALTE TRANSFERURI (cod 55.01)	5501	1.004,00		300,00	300,00	204,00	200,00	1.009,00	1.012,00	1.015,00
A. CHELTUIELILE CURENTE (10+20+30+40+50+51+55+56+57+59)	01	21.629,27		10.604,77	6.304,05	2.354,85	2.365,60	20.602,00	20.605,00	20.608,00
Invatamant prescolar si primar (cod 65.02.03.01+65.02.03.02)	650203	2.981,00		1.291,00	847,90	467,30	374,80	2.986,00	2.989,00	2.992,00
Invatamant prescolar	65020301	2.981,00		1.291,00	847,90	467,30	374,80	2.986,00	2.989,00	2.992,00
Invatamant secundar (cod 65.02.04.01 la 65.02.04.03)	650204	15.419,10		6.921,30	4.971,05	1.697,55	1.829,20	15.168,00	15.168,00	15.168,00
Invatamant secundar inferior	65020401	6.575,10		2.863,80	2.075,10	802,30	833,90	6.324,00	6.324,00	6.324,00

Denumirea indicatorilor	Cod indicator	Buget 2023						Estimari		
		PREVEDERI ANUALE		PREVEDERI TRIMESTRIALE				2024	2025	2026
		TOTAL	din care credite bugetare destinate sîngerii platilor restante	Trim. I	Trim. II	Trim. III	Trim. IV			
Învatamânt secundar superior	65020402	8.844,00		4.057,50	2.895,95	895,25	995,30	8.844,00	8.844,00	8.844,00
Alte cheltuieli în domeniul învățămîntului	650250	53.142,27		8.687,77	7.985,50	3.869,00	32.600,00	50.532,71	1.592,00	1.592,00
Sanatate (cod 66.02.06+66.02.08+66.02.50)	6602	3.890,96		984,00	1.045,00	1.030,00	831,96	3.890,96	3.890,96	3.890,96
SECȚIUNEA DE FUNCȚIONARE (cod 01+79+85)	F	3.890,96		984,00	1.045,00	1.030,00	831,96	3.890,96	3.890,96	3.890,96
CHELTUIELI CURENTE (cod 10+20+30+40+50+51SF+55SF+57+59)	01F	3.890,96		984,00	1.045,00	1.030,00	831,96	3.890,96	3.890,96	3.890,96
TITLUL I CHELTUIELI DE PERSONAL (cod 10.01+10.02+10.03)	10	3.855,96		964,00	1.030,00	1.030,00	831,96	3.855,96	3.855,96	3.855,96
TITLUL II BUNURI SI SERVICII (cod 20.01 la 20.06+20.09 la 20.16+20.18 la 20.25+20.27+20.30)	20	35,00		20,00	15,00			35,00	35,00	35,00
A. CHELTUIELILE CURENTE (10+20+30+40+50+51+55+56+57+59)	01	3.890,96		984,00	1.045,00	1.030,00	831,96	3.890,96	3.890,96	3.890,96
Servicii de sanatate publica	660208	3.890,96		984,00	1.045,00	1.030,00	831,96	3.890,96	3.890,96	3.890,96
Cultura, recreere si religie (cod 67.02.03+67.02.05+67.02.06+67.02.50)	6702	25.966,56		9.064,95	8.032,83	6.654,60	2.214,18	27.168,54	26.054,00	27.054,00
SECȚIUNEA DE FUNCȚIONARE (cod 01+79+85)	F	23.104,00		7.999,83	7.485,39	6.004,60	1.614,18	21.725,54	26.054,00	27.054,00
CHELTUIELI CURENTE (cod 10+20+30+40+50+51SF+55SF+57+59)	01F	23.104,00		7.999,83	7.485,39	6.004,60	1.614,18	21.725,54	26.054,00	27.054,00
TITLUL I CHELTUIELI DE PERSONAL (cod 10.01+10.02+10.03)	10	2.112,00		598,50	551,00	498,00	464,50	2.112,00	2.112,00	2.112,00
TITLUL II BUNURI SI SERVICII (cod 20.01 la 20.06+20.09 la 20.16+20.18 la 20.25+20.27+20.30)	20	9.850,00		3.512,50	3.348,00	2.769,50	220,00	8.471,54	12.800,00	13.800,00
TITLUL VI TRANSFERURI ÎNȚRE UNITĂȚI ALE ADMINISTRAȚIEI PUBLICE (cod 51.01)	51F	11.142,00		3.888,83	3.586,39	2.737,10	929,68	11.142,00	11.142,00	11.142,00
SECȚIUNEA DE DEZVOLTARE (cod 51+55+56+70+79+84+85)	D	2.862,56		1.065,12	547,44	650,00	600,00	5.443,00		
CHELTUIELI DE CAPITAL (cod 71+72+75)	70	2.862,56		1.065,12	547,44	650,00	600,00	5.443,00		
TITLUL XII ACTIVE NEFINANCIARE (cod 71.01 + 71.03)	71	2.862,56		1.065,12	547,44	650,00	600,00	5.443,00		
TITLUL VI TRANSFERURI ÎNȚRE UNITĂȚI ALE ADMINISTRAȚIEI PUBLICE (cod 51.01+51.02)	51	11.142,00		3.888,83	3.586,39	2.737,10	929,68	11.142,00	11.142,00	11.142,00
A. CHELTUIELILE CURENTE (10+20+30+40+50+51+55+56+57+59)	01	23.104,00		7.999,83	7.485,39	6.004,60	1.614,18	21.725,54	26.054,00	27.054,00
Servicii culturale (cod 67.02.03.02 la 67.02.03.08+67.02.03.12+67.02.03.30)	670203	5.233,23		1.740,56	1.243,39	1.159,10	1.090,18	5.097,00	5.097,00	5.097,00
Case de cultura	67020306	3.832,00		1.069,83	975,39	911,10	875,68	3.832,00	3.832,00	3.832,00
Alte servicii culturale	67020330	1.401,23		670,73	268,00	248,00	214,50	1.265,00	1.265,00	1.265,00

Denumirea indicatorilor	Cod indicator	Buget 2023						Estimari		
		PREVEDERI ANUALE		PREVEDERI TRIMESTRIALE				2024	2025	2026
		TOTAL	din care credite bugetare destinate stingerii platilor restante	Trim. I	Trim. II	Trim. III	Trim. IV			
Servicii recreative si sportive (cod 67.02.05.01 la 67.02.05.03)	670205	20.546,44		7.137,50	6.789,44	5.495,50	1.124,00	20.098,54	20.957,00	21.957,00
Sport	67020501	12.054,00		4.587,50	3.347,00	2.995,50	1.124,00	13.427,00	9.957,00	9.957,00
Intretinere gradini publice, parcuri, zone verzi, baze sportive si de agrement	67020503	8.492,44		2.550,00	3.442,44	2.500,00		6.671,54	11.000,00	12.000,00
Alte servicii in domeniile culturii, recreerii si religiei	670250	186,89		186,89				1.973,00		
Asigurari si asistenta sociala (cod 68.02.04+68.02.05+68.02.06+68.02.10+68.02.11+68.02.12+ 68.02.15+68.02.50)	6802	33.278,00		9.654,85	9.151,00	8.957,00	5.515,15	33.178,00	33.178,00	33.178,00
SECTIUNEA DE FUNCTIONARE (cod 01+79+85)	F	33.178,00		9.554,85	9.151,00	8.957,00	5.515,15	33.178,00	33.178,00	33.178,00
CHELTUIELI CURENTE (cod 10+20+30+40+50+51SF+55SF+57+59)	01F	33.178,00		9.554,85	9.151,00	8.957,00	5.515,15	33.178,00	33.178,00	33.178,00
TITLUL I CHELTUIELI DE PERSONAL (cod 10.01+10.02+10.03)	10	14.971,00		4.137,75	3.789,00	3.787,00	3.257,25	14.971,00	14.971,00	14.971,00
TITLUL II BUNURI SI SERVICII (cod 20.01 la 20.06+20.09 la 20.16+20.18 la 20.25+20.27+20.30)	20	2.170,00		727,10	682,00	490,00	270,90	2.170,00	2.170,00	2.170,00
TITLUL IV SUBVENTII (cod 40.03+40.20+40.30)	40	30,00		10,00	10,00	10,00		30,00	30,00	30,00
TITLUL IX ASISTENTA SOCIALA (cod 57.02)	57	13.757,00		4.110,00	4.100,00	4.100,00	1.447,00	13.757,00	13.757,00	13.757,00
TITLUL X ALTE CHELTUIELI (cod 59.01 + 59.02 + 59.08 +59.11 +59.12 +59.15 +59.17 +59.20+59.22 +59.25 +59.30+59.35)	59	2.250,00		570,00	570,00	570,00	540,00	2.250,00	2.250,00	2.250,00
SECTIUNEA DE DEZVOLTARE (cod 51+55+56+70+79+84+85)	D	100,00		100,00						
CHELTUIELI DE CAPITAL (cod 71+72+75)	70	100,00		100,00						
TITLUL XII ACTIVE NEFINANCIARE (cod 71.01 + 71.03)	71	100,00		100,00						
A. CHELTUIELILE CURENTE (10+20+30+40+50+51+55+56+57+59)	01	33.178,00		9.554,85	9.151,00	8.957,00	5.515,15	33.178,00	33.178,00	33.178,00
Asistenta sociala in caz de boli si invaliditati (cod 68.02.05.02)	680205	20.394,00		5.922,75	5.728,00	5.728,00	3.015,25	20.394,00	20.394,00	20.394,00
Asistenta sociala in caz de invaliditate	68020502	20.394,00		5.922,75	5.728,00	5.728,00	3.015,25	20.394,00	20.394,00	20.394,00
Alte cheltuieli in domeniul asistentei sociale	68025050	12.884,00		3.732,10	3.423,00	3.229,00	2.499,90	12.784,00	12.784,00	12.784,00
Partea a IV-a SERVICII SI DEZVOLTARE PUBLICA, LOCUINTE, MEDIU SI APE (cod 70.02+74.02)	6902	68.862,12		37.068,30	13.705,88	9.008,56	9.079,38	35.175,90	32.777,90	35.277,90
SECTIUNEA DE FUNCTIONARE (cod 01+79+85)	F	29.322,44		10.024,88	8.428,88	6.558,89	4.309,79	26.777,90	32.777,90	35.277,90

Denumirea indicatorilor	Cod indicator	Buget 2023						Estimari		
		PREVEDERI ANUALE		PREVEDERI TRIMESTRIALE				2024	2025	2026
		TOTAL	din care credite bugetare destinate stingerii platilor restante	Trim. I	Trim. II	Trim. III	Trim. IV			
CHELTUIELI CURENTE (cod 10+20+30+40+50+51SF+55SF+57+59)	01F	18.611,90		7.421,00	5.825,00	3.805,00	1.560,90	15.111,90	21.111,90	23.611,90
TITLUL II BUNURI SI SERVICII (cod 20.01 la 20.06+20.09 la 20.16+20.18 la 20.25+20.27+20.30)	20	18.611,90		7.421,00	5.825,00	3.805,00	1.560,90	15.111,90	21.111,90	23.611,90
OPERATIUNI FINANCIARE (cod 80+81)	79F	10.710,54		2.603,88	2.603,88	2.753,89	2.748,89	11.666,00	11.666,00	11.666,00
TITLUL XVI RAMBURSARI DE CREDITE (cod 81.01+81.02)	81F	10.710,54		2.603,88	2.603,88	2.753,89	2.748,89	11.666,00	11.666,00	11.666,00
SECTIUNEA DE DEZVOLTARE (cod 51+55+56+70+79+84+85)	D	39.539,68		27.043,42	5.277,00	2.449,67	4.769,59	8.398,00		
TITLUL X Proiecte cu finantare din fonduri externe nerambursabile aferente cadrului financiar 2014-2020 (cod 58.01 la 58.05+58.11+58.12+58.15+58.16+58.30)	58	22.504,51		19.927,51	2.577,00					
CHELTUIELI DE CAPITAL (cod 71+72+75)	70	17.035,17		7.115,91	2.700,00	2.449,67	4.769,59	8.398,00		
TITLUL XII ACTIVE NEFINANCIARE (cod 71.01 + 71.03)	71	17.035,17		7.115,91	2.700,00	2.449,67	4.769,59	8.398,00		
OPERATIUNI FINANCIARE (cod 81)	79	10.710,54		2.603,88	2.603,88	2.753,89	2.748,89	11.666,00	11.666,00	11.666,00
TITLUL XVI RAMBURSARI DE CREDITE	81	10.710,54		2.603,88	2.603,88	2.753,89	2.748,89	11.666,00	11.666,00	11.666,00
A. CHELTUIELILE CURENTE (10+20+30+40+50+51+55+56+57+59)	01	41.116,41		27.348,51	8.402,00	3.805,00	1.560,90	15.111,90	21.111,90	23.611,90
Locuinte, servicii si dezvoltare publica (cod 70.02.03+70.02.05 la 70.02.07+70.02.50)	7002	57.102,63		31.737,16	9.635,88	6.708,56	9.021,03	26.931,55	18.533,55	18.533,55
SECTIUNEA DE FUNCTIONARE (cod 01+79+85)	F	17.578,09		4.708,88	4.358,88	4.258,89	4.251,44	18.533,55	18.533,55	18.533,55
CHELTUIELI CURENTE (cod 10+20+30+40+50+51SF+55SF+57+59)	01F	6.867,55		2.105,00	1.755,00	1.505,00	1.502,55	6.867,55	6.867,55	6.867,55
TITLUL II BUNURI SI SERVICII (cod 20.01 la 20.06+20.09 la 20.16+20.18 la 20.25+20.27+20.30)	20	6.867,55		2.105,00	1.755,00	1.505,00	1.502,55	6.867,55	6.867,55	6.867,55
OPERATIUNI FINANCIARE (cod 80+81)	79F	10.710,54		2.603,88	2.603,88	2.753,89	2.748,89	11.666,00	11.666,00	11.666,00
TITLUL XVI RAMBURSARI DE CREDITE (cod 81.01+81.02)	81F	10.710,54		2.603,88	2.603,88	2.753,89	2.748,89	11.666,00	11.666,00	11.666,00
SECTIUNEA DE DEZVOLTARE (cod 51+55+56+70+79+84+85)	D	39.524,54		27.028,28	5.277,00	2.449,67	4.769,59	8.398,00		
TITLUL X Proiecte cu finantare din fonduri externe nerambursabile aferente cadrului financiar 2014-2020 (cod 58.01 la 58.05+58.11+58.12+58.15+58.16+58.30)	58	22.504,51		19.927,51	2.577,00					
CHELTUIELI DE CAPITAL (cod 71+72+75)	70	17.020,03		7.100,77	2.700,00	2.449,67	4.769,59	8.398,00		
TITLUL XII ACTIVE NEFINANCIARE (cod 71.01 + 71.03)	71	17.020,03		7.100,77	2.700,00	2.449,67	4.769,59	8.398,00		

Denumirea indicatorilor	Cod indicator	Buget 2023						Estimari		
		PREVEDERI ANUALE		PREVEDERI TRIMESTRIALE				2024	2025	2026
		TOTAL	din care credite bugetare destinate stingerii platilor restante	Trim. I	Trim. II	Trim. III	Trim. IV			
OPERATIUNI FINANCIARE (cod 81)	79	10.710,54		2.603,88	2.603,88	2.753,89	2.748,89	11.666,00	11.666,00	11.666,00
TITLUL XVI RAMBURSARI DE CREDITE	81	10.710,54		2.603,88	2.603,88	2.753,89	2.748,89	11.666,00	11.666,00	11.666,00
A. CHELTUIELILE CURENTE (10+20+30+40+50+51+55+56+57+59)	01	29.372,06		22.032,51	4.332,00	1.505,00	1.502,55	6.867,55	6.867,55	6.867,55
Locuinte (cod 70.02.03.01+70.02.03.30)	700203	762,00		751,00	11,00					
Alte cheltuieli in domeniul locuintelor	70020330	762,00		751,00	11,00					
Iluminat public si electrificari rurale	700206	25.241,96		17.868,00	1.100,00	1.004,37	5.269,59	2.850,00	2.850,00	2.850,00
Alte servicii in domeniile locuintelor, serviciilor si dezvoltarii comunale	700250	31.098,67		13.118,16	8.524,88	5.704,19	3.751,44	24.081,55	15.683,55	15.683,55
Protectia mediului (cod 74.02.03+74.02.05+74.02.06+74.02.50)	7402	11.759,49		5.331,14	4.070,00	2.300,00	58,35	8.244,35	14.244,35	16.744,35
SECTIUNEA DE FUNCTIONARE (cod 01+79+85)	F	11.744,35		5.316,00	4.070,00	2.300,00	58,35	8.244,35	14.244,35	16.744,35
CHELTUIELI CURENTE (cod 10+20+30+40+50+51SF+55SF+57+59)	01F	11.744,35		5.316,00	4.070,00	2.300,00	58,35	8.244,35	14.244,35	16.744,35
TITLUL II BUNURI SI SERVICII (cod 20.01 la 20.06+20.09 la 20.16+20.18 la 20.25+20.27+20.30)	20	11.744,35		5.316,00	4.070,00	2.300,00	58,35	8.244,35	14.244,35	16.744,35
SECTIUNEA DE DEZVOLTARE (cod 51+55+56+70+79+84+85)	D	15,14		15,14						
CHELTUIELI DE CAPITAL (cod 71+72+75)	70	15,14		15,14						
TITLUL XII ACTIVE NEFINANCIARE (cod 71.01 + 71.03)	71	15,14		15,14						
A. CHELTUIELILE CURENTE (10+20+30+40+50+51+55+56+57+59)	01	11.744,35		5.316,00	4.070,00	2.300,00	58,35	8.244,35	14.244,35	16.744,35
Salubritate si gestiunea deseurilor (cod 74.02.05.01+74.02.05.02)	740205	11.759,49		5.331,14	4.070,00	2.300,00	58,35	8.244,35	14.244,35	16.744,35
Salubritate	74020501	11.759,49		5.331,14	4.070,00	2.300,00	58,35	8.244,35	14.244,35	16.744,35
Partea a V-a ACTIUNI ECONOMICE (cod 80.02+81.02+83.02+84.02+87.02)	7902	134.013,90		29.133,29	41.250,00	53.930,61	9.700,00	58.450,15	31.830,54	31.100,54
SECTIUNEA DE FUNCTIONARE (cod 01+79+85)	F	28.407,00		7.307,00	8.200,00	8.200,00	4.700,00	25.590,00	31.830,54	31.100,54
CHELTUIELI CURENTE (cod 10+20+30+40+50+51SF+55SF+57+59)	01F	28.407,00		7.307,00	8.200,00	8.200,00	4.700,00	25.590,00	31.830,54	31.100,54
TITLUL II BUNURI SI SERVICII (cod 20.01 la 20.06+20.09 la 20.16+20.18 la 20.25+20.27+20.30)	20	8.007,00		1.807,00	2.800,00	3.200,00	200,00	5.190,00	11.430,54	10.700,54
TITLUL IV SUBVENTII (cod 40.03+40.20+40.30)	40	20.400,00		5.500,00	5.400,00	5.000,00	4.500,00	20.400,00	20.400,00	20.400,00
SECTIUNEA DE DEZVOLTARE (cod 51+55+56+70+79+84+85)	D	105.606,90		21.826,29	33.050,00	45.730,61	5.000,00	32.860,15		

Denumirea indicatorilor	Cod indicator	Buget 2023						Estimari		
		PREVEDERI ANUALE		PREVEDERI TRIMESTRIALE				2024	2025	2026
		TOTAL	din care credite bugetare destinate stingerii platilor restante	Trim. I	Trim. II	Trim. III	Trim. IV			
TITLUL X Proiecte cu finantare din fonduri externe nerambursabile aferente cadrului financiar 2014-2020 (cod 58.01 la 58.05+58.11+58.12+58.15+58.16+58.30)	58	65.596,49		20.213,49	29.550,00	10.833,00	5.000,00			
Titlul XII Proiecte cu finantare din sumele reprezentând asistenta financiara nerambursabila aferenta PNRR (cod 60.01 la 60.03)	60	33.610,00		110,00	1.500,00	32.000,00		32.860,15		
CHELTUIELI DE CAPITAL (cod 71+72+75)	70	6.400,41		1.502,80	2.000,00	2.897,61				
TITLUL XII ACTIVE NEFINANCIARE (cod 71.01 + 71.03)	71	6.400,41		1.502,80	2.000,00	2.897,61				
A. CHELTUIELILE CURENTE (10+20+30+40+50+51+55+56+57+59)	01	94.003,49		27.520,49	37.750,00	19.033,00	9.700,00	25.590,00	31.830,54	31.100,54
Agricultura, silvicultura, piscicultura si vanatoare (cod 83.02.03+83.02.50)	8302	1.000,00		300,00	300,00	200,00	200,00	1.000,00	1.000,00	1.000,00
SECTIUNEA DE FUNCTIONARE (cod 01+79+85)	F	1.000,00		300,00	300,00	200,00	200,00	1.000,00	1.000,00	1.000,00
CHELTUIELI CURENTE (cod 10+20+30+40+50+51SF+55SF+57+59)	01F	1.000,00		300,00	300,00	200,00	200,00	1.000,00	1.000,00	1.000,00
TITLUL II BUNURI SI SERVICII (cod 20.01 la 20.06+20.09 la 20.16+20.18 la 20.25+20.27+20.30)	20	1.000,00		300,00	300,00	200,00	200,00	1.000,00	1.000,00	1.000,00
A. CHELTUIELILE CURENTE (10+20+30+40+50+51+55+56+57+59)	01	1.000,00		300,00	300,00	200,00	200,00	1.000,00	1.000,00	1.000,00
Alte cheltuieli in domeniul agriculturii, silviculturii, pisciculturii si vanatorii	830250	1.000,00		300,00	300,00	200,00	200,00	1.000,00	1.000,00	1.000,00
Transporturi (cod 84.02.03+84.02.04+84.02.06+84.02.50)	8402	133.013,90		28.833,29	40.950,00	53.730,61	9.500,00	57.450,15	30.830,54	30.100,54
SECTIUNEA DE FUNCTIONARE (cod 01+79+85)	F	27.407,00		7.007,00	7.900,00	8.000,00	4.500,00	24.590,00	30.830,54	30.100,54
CHELTUIELI CURENTE (cod 10+20+30+40+50+51SF+55SF+57+59)	01F	27.407,00		7.007,00	7.900,00	8.000,00	4.500,00	24.590,00	30.830,54	30.100,54
TITLUL II BUNURI SI SERVICII (cod 20.01 la 20.06+20.09 la 20.16+20.18 la 20.25+20.27+20.30)	20	7.007,00		1.507,00	2.500,00	3.000,00		4.190,00	10.430,54	9.700,54
TITLUL IV SUBVENTII (cod 40.03+40.20+40.30)	40	20.400,00		5.500,00	5.400,00	5.000,00	4.500,00	20.400,00	20.400,00	20.400,00
SECTIUNEA DE DEZVOLTARE (cod 51+55+56+70+79+84+85)	D	105.606,90		21.826,29	33.050,00	45.730,61	5.000,00	32.860,15		
TITLUL X Proiecte cu finantare din fonduri externe nerambursabile aferente cadrului financiar 2014-2020 (cod 58.01 la 58.05+58.11+58.12+58.15+58.16+58.30)	58	65.596,49		20.213,49	29.550,00	10.833,00	5.000,00			
Titlul XII Proiecte cu finantare din sumele	60	33.610,00		110,00	1.500,00	32.000,00		32.860,15		

Denumirea indicatorilor	Cod indicator	Buget 2023						Estimari		
		PREVEDERI ANUALE		PREVEDERI TRIMESTRIALE				2024	2025	2026
		TOTAL	din care credite bugetare destinate stingerii platilor restante	Trim. I	Trim. II	Trim. III	Trim. IV			
reprezentând asistenta financiara nerambursabila aferenta PNRR (cod 60.01 la 60.03)										
CHELTUIELI DE CAPITAL (cod 71+72+75)	70	6.400,41		1.502,80	2.000,00	2.897,61				
TITLUL XII ACTIVE NEFINANCIARE (cod 71.01 + 71.03)	71	6.400,41		1.502,80	2.000,00	2.897,61				
A. CHELTUIELILE CURENTE (10+20+30+40+50+51+55+56+57+59)	01	93.003,49		27.220,49	37.450,00	18.833,00	9.500,00	24.590,00	30.830,54	30.100,54
Transport rutier (cod 84.02.03.01 la 84.02.03.03)	840203	133.013,90		28.833,29	40.950,00	53.730,61	9.500,00	57.450,15	30.830,54	30.100,54
Transport în comun	84020302	52.500,00		5.600,00	5.400,00	37.000,00	4.500,00	51.830,15	20.400,00	20.400,00
Strazi	84020303	80.513,90		23.233,29	35.550,00	16.730,61	5.000,00	5.620,00	10.430,54	9.700,54
DEFICIT 1) 99.02.96 + 99.02.97	9902	24.687,47		24.687,47						
Deficitul sectiunii de dezvoltare	990297	24.687,47		24.687,47						
VENITURILE SECTIUNII DE FUNCTIONARE (cod 00.02+00.16+00.17) - TOTAL	000102	189.700,79		60.615,33	55.336,54	45.962,37	27.786,55	185.041,96	201.413,96	204.186,96
VENITURI PROPRII (00.02-11.02-37.02+00.16)	4990	155.444,00		50.216,83	44.890,03	41.864,03	18.473,11	158.091,00	160.610,00	163.283,00
I. VENITURI CURENTE (cod 00.03+00.12)	0002	186.159,83		59.718,83	54.385,03	45.025,86	27.030,11	181.501,00	197.873,00	200.646,00
A. VENITURI FISCALE (cod 00.04+00.09+00.10+00.11)	0003	176.372,00		54.371,21	49.895,03	46.408,03	25.697,73	179.170,00	180.893,00	182.817,00
A1. IMPOZIT PE VENIT, PROFIT SI CASTIGURI DIN CAPITAL (cod 00.05+00.06+00.07)	0004	106.956,00		33.957,00	31.087,24	28.114,03	13.797,73	107.180,00	107.154,00	107.154,00
A1.2. IMPOZIT PE VENIT, PROFIT, SI CASTIGURI DIN CAPITAL DE LA PERSOANE FIZICE (cod 03.02+04.02)	0006	106.956,00		33.957,00	31.087,24	28.114,03	13.797,73	107.180,00	107.154,00	107.154,00
Impozit pe venit (cod 03.02.17+03.02.18)	0302	383,00		115,00	125,00	93,00	50,00	402,00	422,00	443,00
Impozitul pe veniturile din transferul proprietatilor imobiliare din patrimoniul personal	030218	383,00		115,00	125,00	93,00	50,00	402,00	422,00	443,00
Cote si sume defalcate din impozitul pe venit (cod 04.02.01+04.02.04)	0402	106.573,00		33.842,00	30.962,24	28.021,03	13.747,73	106.778,00	106.732,00	106.711,00
Cote defalcate din impozitul pe venit	040201	103.573,00		33.092,00	30.212,24	27.271,03	12.997,73	103.573,00	103.573,00	103.573,00
Sume alocate din cotele defalcate din impozitul pe venit pentru echilibrarea bugetelor locale	040204							205,00	159,00	138,00
Sume repartizate din fondul constituit la dispozitia Consiliului Judetean din cota de 7.5% din impozitul pe venit	040205	3.000,00		750,00	750,00	750,00	750,00	3.000,00	3.000,00	3.000,00
A3. IMPOZITE SI TAXE PE PROPRIETATE (cod 07.02)	0009	21.584,00		7.225,21	5.965,79	6.230,00	2.163,00	22.664,00	23.796,00	24.986,00
Impozite si taxe pe proprietate (cod 07.02.01+07.02.02+07.02.03+07.02.50)	0702	21.584,00		7.225,21	5.965,79	6.230,00	2.163,00	22.664,00	23.796,00	24.986,00

Denumirea indicatorilor	Cod indicator	Buget 2023						Estimari		
		PREVEDERI ANUALE		PREVEDERI TRIMESTRIALE				2024	2025	2026
		TOTAL	din care credite bugetare destinate stingerii platilor restante	Trim. I	Trim. II	Trim. III	Trim. IV			
Impozit si taxa pe cladiri (cod 07.02.01.01+07.02.01.02)	070201	15.855,00		5.395,21	4.293,79	4.842,00	1.324,00	16.648,00	17.480,00	18.354,00
*) Impozit pe cladiri de la persoane fizice	07020101	5.353,00		2.040,21	1.230,79	1.297,00	785,00			
Impozit si taxa pe cladiri de la persoane juridice *)	07020102	10.502,00		3.355,00	3.063,00	3.545,00	539,00			
Impozit si taxa pe teren (cod 07.02.02.01+07.02.02.02+07.02.02.03)	070202	4.490,00		1.434,00	1.310,00	1.088,00	658,00	4.715,00	4.950,00	5.198,00
*) Impozit pe terenuri de la persoane fizice *)	07020201	2.230,00		712,00	651,00	540,00	327,00			
*) Impozit si taxa pe teren de la persoane juridice *)	07020202	1.951,00		623,00	569,00	473,00	286,00			
*) Impozitul pe terenul din extravilan *) + Restante din anii anteriori din impozitul pe teren agricol	07020203	309,00		99,00	90,00	75,00	45,00			
Taxe judiciare de timbru si alte taxe de timbru	070203	1.239,00		396,00	362,00	300,00	181,00	1.301,00	1.366,00	1.434,00
A4. IMPOZITE SI TAXE PE BUNURI SI SERVICII (cod 11.02+12.02+15.02+16.02)	0010	47.584,00		13.110,00	12.770,00	12.004,00	9.700,00	49.066,00	49.670,00	50.390,00
Sume defalcate din TVA (cod 11.02.01+11.02.02+11.02.05+11.02.06+11.02.09)	1102	36.331,00		9.502,00	9.495,00	8.777,00	8.557,00	37.251,00	37.263,00	37.363,00
Sume defalcate din taxa pe valoarea adaugata pentru finantarea cheltuielilor descentralizate la nivelul comunelor, oraselor, municipiilor, sectoarelor si Municipiului Bucuresti	110202	35.320,00		9.195,00	9.195,00	8.573,00	8.357,00	35.931,00	36.058,00	36.214,00
Sume defalcate din taxa pe valoarea adaugata pentru drumuri	110205	7,00		7,00						
Sume defalcate din taxa pe valoarea adaugata pentru echilibrarea bugetelor locale	110206							311,00	193,00	134,00
Sume defalcate din taxa pe valoarea adaugata pentru finantarea invatamântului particular sau confesional acreditat	110209	1.004,00		300,00	300,00	204,00	200,00	1.009,00	1.012,00	1.015,00
Alte impozite si taxe generale pe bunuri si servicii	1202	1,00		1,00				1,00	1,00	1,00
Taxe hoteliere	120207	1,00		1,00				1,00	1,00	1,00
Taxe pe servicii specifice (cod 15.02.01+15.02.50)	1502	6,00		6,00				6,00	7,00	7,00
Impozit pe spectacole	150201	6,00		6,00				6,00	7,00	7,00
Taxe pe utilizarea bunurilor, autorizarea utilizarii bunurilor sau pe desfasurarea de activitati (cod 16.02.02+16.02.03+16.02.50)	1602	11.246,00		3.601,00	3.275,00	3.227,00	1.143,00	11.808,00	12.399,00	13.019,00
Impozit pe mijloacele de transport (cod 16.02.02.01+16.02.02.02)	160202	7.396,00		2.371,00	2.151,00	2.292,00	-582,00	7.766,00	8.154,00	8.561,00

Denumirea indicatorilor	Cod indicator	Buget 2023						Estimari		
		PREVEDERI ANUALE		PREVEDERI TRIMESTRIALE				2024	2025	2026
		TOTAL	din care credite bugetare destinate stingerii platilor restante	Trim. I	Trim. II	Trim. III	Trim. IV			
Impozit pe mijloacele de transport detinute de persoane fizice *)	16020201	5.200,00		1.669,00	1.510,00	1.760,00	261,00			
Impozit pe mijloacele de transport detinute de persoane juridice *)	16020202	2.196,00		702,00	641,00	532,00	321,00			
Taxe si tarife pentru eliberarea de licente si autorizatii de functionare	160203	67,00		21,00	20,00	18,00	8,00	70,00	74,00	78,00
Alte taxe pe utilizarea bunurilor, autorizarea utilizarii bunurilor sau pe desfasurare de activitati	160250	3.783,00		1.209,00	1.104,00	917,00	553,00	3.972,00	4.171,00	4.380,00
A6. ALTE IMPOZITE SI TAXE FISCALE (cod 18.02)	0011	248,00		79,00	72,00	60,00	37,00	260,00	273,00	287,00
Alte impozite si taxe fiscale (cod 18.02.50)	1802	248,00		79,00	72,00	60,00	37,00	260,00	273,00	287,00
Alte impozite si taxe	180250	248,00		79,00	72,00	60,00	37,00	260,00	273,00	287,00
C. VENITURI NEFISCALE (cod 00.13+00.14)	0012	9.787,83		5.347,62	4.490,00	-1.382,17	1.332,38	2.331,00	16.980,00	17.829,00
C1. VENITURI DIN PROPRIETATE (cod 30.02+31.02)	0013	8.712,00		3.198,62	2.541,00	2.611,00	361,38	9.147,00	9.604,00	10.084,00
Venituri din proprietate (cod 30.02.01+30.02.05+30.02.08+30.02.50)	3002	8.712,00		3.198,62	2.541,00	2.611,00	361,38	9.147,00	9.604,00	10.084,00
Venituri din concesiuni si inchirieri (cod 30.02.05.30)	300205	8.443,00		3.112,62	2.463,00	2.546,00	321,38	8.865,00	9.308,00	9.773,00
Alte venituri din concesiuni si inchirieri de catre institutiile publice	30020530	8.443,00		3.112,62	2.463,00	2.546,00	321,38	8.865,00	9.308,00	9.773,00
Venituri din dividende (cod 30.02.08.02+30.02.08.03)	300208	269,00		86,00	78,00	65,00	40,00	282,00	296,00	311,00
Venituri din dividende de la alti platitori	30020802	269,00		86,00	78,00	65,00	40,00			
C2. VANZARI DE BUNURI SI SERVICII (cod 33.02+34.02+35.02+36.02+37.02)	0014	1.075,83		2.149,00	1.949,00	-3.993,17	971,00	-6.816,00	7.376,00	7.745,00
Venituri din prestari de servicii si alte activitati (cod 33.02.08 + 33.02.10 + 33.02.12 + 33.02.24 +33.02.27+33.02.28+33.02.33+33.02.50)	3302	1.663,00		542,00	487,00	396,00	238,00	1.745,00	1.832,00	1.924,00
Contributia parintilor sau sustinatorilor legali pentru intretinerea copiilor in crese	330210	400,00		128,00	117,00	97,00	58,00	420,00	441,00	463,00
Contributia persoanelor beneficiare ale cantinelor de ajutor social	330212	28,00		18,00	10,00			29,00	30,00	32,00
Venituri din recuperarea cheltuielilor de judecata, imputatii si despagubiri	330228	6,00		3,00	2,00	1,00		6,00	6,00	6,00
Alte venituri din prestari de servicii si alte activitati	330250	1.229,00		393,00	358,00	298,00	180,00	1.290,00	1.355,00	1.423,00
Venituri din taxe administrative, eliberari permise (cod 34.02.02+34.02.50)	3402	83,00		23,00	20,00	30,00	10,00	87,00	91,00	95,00
Taxe extrajudiciare de timbru	340202	2,00		2,00				2,00	2,00	2,00

Denumirea indicatorilor	Cod indicator	Buget 2025						Estimari		
		PREVEDERI ANUALE		PREVEDERI TRIMESTRIALE				2024	2025	2026
		TOTAL	din care credite bugetare destinate stingerii platilor restante	Trim. I	Trim. II	Trim. III	Trim. IV			
Alte venituri din taxe administrative, eliberari permise	340250	81,00		21,00	20,00	30,00	10,00	85,00	89,00	93,00
Amenzi, penalitati si confiscari (cod 35.02.01 la 35.02.03+35.02.50)	3502	2.882,00		921,00	841,00	698,00	422,00	3.026,00	3.177,00	3.336,00
Venituri din amenzi si alte sanctiuni aplicate potrivit dispozitiilor legale (cod 35.02.01.02)	350201	2.882,00		921,00	841,00	698,00	422,00	3.026,00	3.177,00	3.336,00
Venituri din amenzi si alte sanctiuni aplicate de catre alte institutii de specialitate	35020102	2.882,00		921,00	841,00	698,00	422,00	3.026,00	3.177,00	3.336,00
Diverse venituri (cod 36.02.01+36.02.05+36.02.06+36.02.11+36.02.14 +36.02.32+36.02.50)	3602	2.063,00		663,00	601,00	498,00	301,00	2.167,00	2.276,00	2.390,00
Taxe speciale	360206	2.051,00		655,00	598,00	497,00	301,00	2.154,00	2.262,00	2.375,00
Alte venituri	360250	12,00		8,00	3,00	1,00		13,00	14,00	15,00
Transferuri voluntare, altele decat subventiile (cod 37.02.01+37.02.03+37.02.50)	3702	-5.615,17				-5.615,17		-13.841,00		
Varsaminte din sectiunea de functionare pentru finantarea sectiunii de dezvoltare a bugetului local (cu semnul minus)	370203	-5.615,17				-5.615,17				
IV. SUBVENTII (cod 00.18)	0017	3.540,96		896,50	951,51	936,51	756,44	3.540,96	3.540,96	3.540,96
SUBVENTII DE LA ALTE NIVELE ALE ADMINISTRATIEI PUBLICE (cod 42.02+43.02)	0018	3.540,96		896,50	951,51	936,51	756,44	3.540,96	3.540,96	3.540,96
Subventii de la bugetul de stat (cod 42.02.21+42.02.28+42.02.32 la 42.02.36 +42.02.41 + 42.02.42+42.02.44 +42.02.45+42.02.51+42.02.54+42.02.66+420273)	4202	3.540,96		896,50	951,51	936,51	756,44	3.540,96	3.540,96	3.540,96
Subventii din bugetul de stat pentru finantarea sanatatii	420241	3.540,96		896,50	951,51	936,51	756,44	3.540,96	3.540,96	3.540,96
CHELTUIELILE SECTIUNII DE FUNCTIONARE (cod 50.02 + 59.02.+ 63.02 + 70.02 + 74.02 + 79.02)	4902	189.700,79		60.615,33	55.336,54	45.962,37	27.786,55	185.041,96	201.413,96	204.186,96
SECTIUNEA DE FUNCTIONARE (cod 01+79+85)	F	189.700,79		60.615,33	55.336,54	45.962,37	27.786,55	185.041,96	201.413,96	204.186,96
CHELTUIELI CURENTE (cod 10+20+30+40+50+51SF+55SF+57+59)	01F	178.990,25		58.011,45	52.732,66	43.208,48	25.037,66	173.375,96	189.747,96	192.520,96
TITLUL I CHELTUIELI DE PERSONAL (cod 10.01+10.02+10.03)	10	56.206,01		16.789,53	14.994,40	14.212,96	10.209,12	56.206,01	56.206,01	56.206,01
TITLUL II BUNURI SI SERVICII (cod 20.01 la 20.06+20.09 la 20.16+20.18 la 20.25+20.27+20.30)	20	53.955,41		20.658,47	16.877,23	12.717,80	3.701,91	47.087,95	63.656,95	66.426,95
TITLUL III DOBANZI (cod 30.01 la 30.03)	30	9.083,83		2.060,00	2.330,00	2.406,00	2.287,83	10.300,00	10.100,00	10.100,00
TITLUL IV SUBVENTII (cod 40.03+40.20+40.30)	40	20.436,00		5.512,00	5.412,00	5.012,00	4.500,00	20.430,00	20.430,00	20.430,00

Denumirea indicatorilor	Cod indicator	Buget 2025						Estimari		
		PREVEDERI ANUALE		PREVEDERI TRIMESTRIALE				2024	2025	2026
		TOTAL	din care credite bugetare destinate stingerii platilor restante	Trim. I	Trim. II	Trim. III	Trim. IV			
TITLUL V FONDURI DE REZERVA (cod 50.04)	50	450,00		250,00	100,00	100,00		500,00	500,00	500,00
TITLUL VI TRANSFERURI INTRE UNITATI ALE ADMINISTRATIEI PUBLICE (cod 51.01)	51F	12.742,00		4.383,89	4.433,21	2.929,66	995,24	12.742,00	12.742,00	12.742,00
TITLUL VII ALTE TRANSFERURI (cod 55.01+55.02)	55F	1.004,00		300,00	300,00	204,00	200,00	1.009,00	1.012,00	1.015,00
TITLUL IX ASISTENTA SOCIALA (cod 57.02)	57	15.356,00		4.595,00	4.777,50	4.275,00	1.708,50	15.356,00	15.356,00	15.356,00
TITLUL X ALTE CHELTUIELI (cod 59.01 + 59.02 + 59.08 + 59.11 + 59.12 + 59.15 + 59.17 + 59.20 + 59.22 + 59.25 + 59.30 + 59.35)	59	9.757,00		3.462,56	3.508,32	1.351,06	1.435,06	9.745,00	9.745,00	9.745,00
OPERATIUNI FINANCIARE (cod 80+81)	79F	10.710,54		2.603,88	2.603,88	2.753,89	2.748,89	11.666,00	11.666,00	11.666,00
TITLUL XVI RAMBURSARI DE CREDITE (cod 81.01+81.02)	81F	10.710,54		2.603,88	2.603,88	2.753,89	2.748,89	11.666,00	11.666,00	11.666,00
Partea I-a SERVICII PUBLICE GENERALE (cod 51.02+54.02+55.02+56.02)	5002	189.700,79		60.615,33	55.336,54	45.962,37	27.786,55	185.041,96	201.413,96	204.186,96
SECTIUNEA DE FUNCTIONARE (cod 01+79+85)	F	189.700,79		60.615,33	55.336,54	45.962,37	27.786,55	185.041,96	201.413,96	204.186,96
CHELTUIELI CURENTE (cod 10+20+30+40+50+51SF+55SF+57+59)	01F	178.990,25		58.011,45	52.732,66	43.208,48	25.037,66	173.375,96	189.747,96	192.520,96
TITLUL I CHELTUIELI DE PERSONAL (cod 10.01+10.02+10.03)	10	56.206,01		16.789,53	14.994,40	14.212,96	10.209,12	56.206,01	56.206,01	56.206,01
TITLUL II BUNURI SI SERVICII (cod 20.01 la 20.06+20.09 la 20.16+20.18 la 20.25+20.27+20.30)	20	53.955,41		20.658,47	16.877,23	12.717,80	3.701,91	47.087,95	63.656,95	66.426,95
TITLUL III DOBANZI (cod 30.01 la 30.03)	30	9.083,83		2.060,00	2.330,00	2.406,00	2.287,83	10.300,00	10.100,00	10.100,00
TITLUL IV SUBVENTII (cod 40.03+40.20+40.30)	40	20.436,00		5.512,00	5.412,00	5.012,00	4.500,00	20.430,00	20.430,00	20.430,00
TITLUL V FONDURI DE REZERVA (cod 50.04)	50	450,00		250,00	100,00	100,00		500,00	500,00	500,00
TITLUL VI TRANSFERURI INTRE UNITATI ALE ADMINISTRATIEI PUBLICE (cod 51.01)	51F	12.742,00		4.383,89	4.433,21	2.929,66	995,24	12.742,00	12.742,00	12.742,00
TITLUL VII ALTE TRANSFERURI (cod 55.01+55.02)	55F	1.004,00		300,00	300,00	204,00	200,00	1.009,00	1.012,00	1.015,00
TITLUL IX ASISTENTA SOCIALA (cod 57.02)	57	15.356,00		4.595,00	4.777,50	4.275,00	1.708,50	15.356,00	15.356,00	15.356,00
TITLUL X ALTE CHELTUIELI (cod 59.01 + 59.02 + 59.08 + 59.11 + 59.12 + 59.15 + 59.17 + 59.20 + 59.22 + 59.25 + 59.30 + 59.35)	59	9.757,00		3.462,56	3.508,32	1.351,06	1.435,06	9.745,00	9.745,00	9.745,00
OPERATIUNI FINANCIARE (cod 80+81)	79F	10.710,54		2.603,88	2.603,88	2.753,89	2.748,89	11.666,00	11.666,00	11.666,00
TITLUL XVI RAMBURSARI DE CREDITE (cod 81.01+81.02)	81F	10.710,54		2.603,88	2.603,88	2.753,89	2.748,89	11.666,00	11.666,00	11.666,00
Autoritati publice si actiuni externe (cod 51.02.01)	5102	30.986,56		9.641,45	9.185,04	8.080,01	4.080,06	30.986,56	30.986,56	30.986,56
SECTIUNEA DE FUNCTIONARE (cod	F	30.986,56		9.641,45	9.185,04	8.080,01	4.080,06	30.986,56	30.986,56	30.986,56

Denumirea indicatorilor	Cod indicator	Buget 2023						Estimari		
		PREVEDERI ANUALE		PREVEDERI TRIMESTRIALE				2024	2025	2026
		TOTAL	din care credite bugetare destinate stingerii platilor restante	Trim. I	Trim. II	Trim. III	Trim. IV			
01+79+85)										
CHELTUIELI CURENTE (cod 10+20+30+40+50+51SF+55SF+57+59)	01F	30.986,56		9.641,45	9.185,04	8.080,01	4.080,06	30.986,56	30.986,56	30.986,56
TITLUL I CHELTUIELI DE PERSONAL (cod 10.01+10.02+10.03)	10	26.458,05		7.976,95	7.562,04	7.051,00	3.868,06	26.458,05	26.458,05	26.458,05
TITLUL II BUNURI SI SERVICII (cod 20.01 la 20.06+20.09 la 20.16+20.18 la 20.25+20.27+20.30)	20	4.510,51		1.650,50	1.621,00	1.027,01	212,00	4.528,51	4.528,51	4.528,51
TITLUL IV SUBVENTII (cod 40.03+40.20+40.30)	40	6,00		2,00	2,00	2,00				
TITLUL X ALTE CHELTUIELI (cod 59.01 + 59.02 + 59.08 +59.11 +59.12 +59.15 +59.17 +59.20+59.22 +59.25 +59.30+59.35)	59	12,00		12,00						
Autoritati executive si legislative (cod 51.02.01.03)	510201	30.986,56		9.641,45	9.185,04	8.080,01	4.080,06	30.986,56	30.986,56	30.986,56
Autoritati executive	51020103	30.986,56		9.641,45	9.185,04	8.080,01	4.080,06	30.986,56	30.986,56	30.986,56
Alte servicii publice generale (cod 54.02.05 la 54.02.07+54.02.10+54.02.50)	5402	4.872,00		1.629,77	1.700,64	873,12	668,47	4.922,00	4.922,00	4.922,00
SECTIUNEA DE FUNCTIONARE (cod 01+79+85)	F	4.872,00		1.629,77	1.700,64	873,12	668,47	4.922,00	4.922,00	4.922,00
CHELTUIELI CURENTE (cod 10+20+30+40+50+51SF+55SF+57+59)	01F	4.872,00		1.629,77	1.700,64	873,12	668,47	4.922,00	4.922,00	4.922,00
TITLUL I CHELTUIELI DE PERSONAL (cod 10.01+10.02+10.03)	10	1.764,00		506,65	480,00	390,00	387,35	1.764,00	1.764,00	1.764,00
TITLUL II BUNURI SI SERVICII (cod 20.01 la 20.06+20.09 la 20.16+20.18 la 20.25+20.27+20.30)	20	445,00		130,50	106,50	91,50	116,50	445,00	445,00	445,00
TITLUL V FONDURI DE REZERVA (cod 50.04)	50	450,00		250,00	100,00	100,00		500,00	500,00	500,00
TITLUL VI TRANSFERURI INTRE UNITATI ALE ADMINISTRATIEI PUBLICE (cod 51.01)	51F	1.600,00		495,06	846,82	192,56	65,56	1.600,00	1.600,00	1.600,00
TITLUL X ALTE CHELTUIELI (cod 59.01 + 59.02 + 59.08 +59.11 +59.12 +59.15 +59.17 +59.20+59.22 +59.25 +59.30+59.35)	59	613,00		247,56	167,32	99,06	99,06	613,00	613,00	613,00
Fond de rezerva bugetara la dispozitia autoritatilor locale	540205	450,00		250,00	100,00	100,00		500,00	500,00	500,00
Servicii publice comunitare de evidenta a persoanelor	540210	1.879,00		567,15	504,50	403,50	403,85	1.879,00	1.879,00	1.879,00
Alte servicii publice generale	540250	2.543,00		812,62	1.096,14	369,62	264,62	2.543,00	2.543,00	2.543,00
Tranzactii privind datoria publica si imprumuturi	5502	9.083,83		2.060,00	2.330,00	2.406,00	2.287,83	10.300,00	10.100,00	10.100,00
SECTIUNEA DE FUNCTIONARE (cod 01+79+85)	F	9.083,83		2.060,00	2.330,00	2.406,00	2.287,83	10.300,00	10.100,00	10.100,00
CHELTUIELI CURENTE (cod 01+79+85)	01F	9.083,83		2.060,00	2.330,00	2.406,00	2.287,83	10.300,00	10.100,00	10.100,00

Denumirea indicatorilor	Cod indicator	Buget 2022						Estimari		
		PREVEDERI ANUALE		PREVEDERI TRIMESTRIALE				2024	2025	2026
		TOTAL	din care credite bugetare destinate stingerii platilor restante	Trim. I	Trim. II	Trim. III	Trim. IV			
10+20+30+40+50+51SF+55SF+57+59)										
TITLUL III DOBANZI (cod 30.01 la 30.03)	30	9.083,83		2.060,00	2.330,00	2.406,00	2.287,83	10.300,00	10.100,00	10.100,00
Partea a II-a APARARE, ORDINE PUBLICA SI SIGURANTA NATIONALA (cod 60.02+61.02)	5902	7.069,00		2.651,05	1.506,54	1.497,90	1.413,51	7.069,00	7.069,00	7.069,00
SECTIUNEA DE FUNCTIONARE (cod 01+79+85)	F	7.069,00		2.651,05	1.506,54	1.497,90	1.413,51	7.069,00	7.069,00	7.069,00
CHELTUIELI CURENTE (cod 10+20+30+40+50+51SF+55SF+57+59)	01F	7.069,00		2.651,05	1.506,54	1.497,90	1.413,51	7.069,00	7.069,00	7.069,00
TITLUL I CHELTUIELI DE PERSONAL (cod 10.01+10.02+10.03)	10	6.509,00		2.441,93	1.375,66	1.375,66	1.315,75	6.509,00	6.509,00	6.509,00
TITLUL II BUNURI SI SERVICII (cod 20.01 la 20.06+20.09 la 20.16+20.18 la 20.25+20.27+20.30)	20	560,00		209,12	130,88	122,24	97,76	560,00	560,00	560,00
Ordine publica si siguranta nationala (cod 61.02.03+61.02.05+61.02.50)	6102	7.069,00		2.651,05	1.506,54	1.497,90	1.413,51	7.069,00	7.069,00	7.069,00
Ordine publica (cod 61.02.03.04)	610203	7.009,00		2.629,05	1.484,54	1.481,90	1.413,51	7.009,00	7.009,00	7.009,00
Politie locala	61020304	7.009,00		2.629,05	1.484,54	1.481,90	1.413,51	7.009,00	7.009,00	7.009,00
Protectie civila si protectia contra incendiilor (protectie civila nonmilitara)	610205	60,00		22,00	22,00	16,00		60,00	60,00	60,00
Invatamant (cod 65.02.03 la 65.02.05+65.02.07+65.02.11+65.02.12+65.02.50)	6502	19.787,00		8.762,50	6.304,05	2.354,85	2.365,60	20.602,00	20.605,00	20.608,00
SECTIUNEA DE FUNCTIONARE (cod 01+79+85)	F	19.787,00		8.762,50	6.304,05	2.354,85	2.365,60	20.602,00	20.605,00	20.608,00
CHELTUIELI CURENTE (cod 10+20+30+40+50+51SF+55SF+57+59)	01F	19.787,00		8.762,50	6.304,05	2.354,85	2.365,60	20.602,00	20.605,00	20.608,00
TITLUL I CHELTUIELI DE PERSONAL (cod 10.01+10.02+10.03)	10	536,00		163,75	206,70	81,30	84,25	536,00	536,00	536,00
TITLUL II BUNURI SI SERVICII (cod 20.01 la 20.06+20.09 la 20.16+20.18 la 20.25+20.27+20.30)	20	9.766,00		5.180,75	2.348,85	1.212,55	1.023,85	10.576,00	10.576,00	10.576,00
TITLUL VII ALTE TRANSFERURI (cod 55.01+55.02)	55F	1.004,00		300,00	300,00	204,00	200,00	1.009,00	1.012,00	1.015,00
TITLUL IX ASISTENTA SOCIALA (cod 57.02)	57	1.599,00		485,00	677,50	175,00	261,50	1.599,00	1.599,00	1.599,00
TITLUL X ALTE CHELTUIELI (cod 59.01 + 59.02 + 59.08 + 59.11 + 59.12 + 59.15 + 59.17 + 59.20+59.22 + 59.25 + 59.30+59.35)	59	6.882,00		2.633,00	2.771,00	682,00	796,00	6.882,00	6.882,00	6.882,00
Invatamant prescolar si primar (cod 65.02.03.01+65.02.03.02)	650203	2.981,00		1.291,00	847,90	467,30	374,80	2.986,00	2.989,00	2.992,00
Invatamant prescolar	65020301	2.981,00		1.291,00	847,90	467,30	374,80	2.986,00	2.989,00	2.992,00
Invatamant secundar (cod 65.02.04.01 la 65.02.04.03)	650204	15.168,00		6.670,20	4.971,05	1.697,55	1.829,20	15.168,00	15.168,00	15.168,00

Denumirea indicatorilor	Cod indicator	Buget 2027						Estimari		
		PREVEDERI ANUALE		PREVEDERI TRIMESTRIALE				2024	2025	2026
		TOTAL	din care credite bugetare destinate stingerii platilor restante	Trim. I	Trim. II	Trim. III	Trim. IV			
Invatamânt secundar inferior	65020401	6.324,00		2.612,70	2.075,10	802,30	833,90	6.324,00	6.324,00	6.324,00
Invatamânt secundar superior	65020402	8.844,00		4.057,50	2.895,95	895,25	995,30	8.844,00	8.844,00	8.844,00
Alte cheltuieli în domeniul invatamântului	650250	782,00		595,50	185,50	1,00		1.592,00	1.592,00	1.592,00
Sanatate (cod 66.02.06+66.02.08+66.02.50)	6602	3.890,96		984,00	1.045,00	1.030,00	831,96	3.890,96	3.890,96	3.890,96
SECTIUNEA DE FUNCTIONARE (cod 01+79+85)	F	3.890,96		984,00	1.045,00	1.030,00	831,96	3.890,96	3.890,96	3.890,96
CHELTUIELI CURENTE (cod 10+20+30+40+50+51SF+55SF+57+59)	01F	3.890,96		984,00	1.045,00	1.030,00	831,96	3.890,96	3.890,96	3.890,96
TITLUL I CHELTUIELI DE PERSONAL (cod 10.01+10.02+10.03)	10	3.855,96		964,00	1.030,00	1.030,00	831,96	3.855,96	3.855,96	3.855,96
TITLUL II BUNURI SI SERVICII (cod 20.01 la 20.06+20.09 la 20.16+20.18 la 20.25+20.27+20.30)	20	35,00		20,00	15,00			35,00	35,00	35,00
Servicii de sanatate publica	660208	3.890,96		984,00	1.045,00	1.030,00	831,96	3.890,96	3.890,96	3.890,96
Cultura, recreere si religie (cod 67.02.03+67.02.05+67.02.06+67.02.50)	6702	23.104,00		7.999,83	7.485,39	6.004,60	1.614,18	21.725,54	26.054,00	27.054,00
SECTIUNEA DE FUNCTIONARE (cod 01+79+85)	F	23.104,00		7.999,83	7.485,39	6.004,60	1.614,18	21.725,54	26.054,00	27.054,00
CHELTUIELI CURENTE (cod 10+20+30+40+50+51SF+55SF+57+59)	01F	23.104,00		7.999,83	7.485,39	6.004,60	1.614,18	21.725,54	26.054,00	27.054,00
TITLUL I CHELTUIELI DE PERSONAL (cod 10.01+10.02+10.03)	10	2.112,00		598,50	551,00	498,00	464,50	2.112,00	2.112,00	2.112,00
TITLUL II BUNURI SI SERVICII (cod 20.01 la 20.06+20.09 la 20.16+20.18 la 20.25+20.27+20.30)	20	9.850,00		3.512,50	3.348,00	2.769,50	220,00	8.471,54	12.800,00	13.800,00
TITLUL VI TRANSFERURI INTRE UNITATI ALE ADMINISTRATIEI PUBLICE (cod 51.01)	51F	11.142,00		3.888,83	3.586,39	2.737,10	929,68	11.142,00	11.142,00	11.142,00
Servicii culturale (cod 67.02.03.02 la 67.02.03.08+67.02.03.12+67.02.03.30)	670203	5.097,00		1.604,33	1.243,39	1.159,10	1.090,18	5.097,00	5.097,00	5.097,00
Case de cultura	67020306	3.832,00		1.069,83	975,39	911,10	875,68	3.832,00	3.832,00	3.832,00
Alte servicii culturale	67020330	1.265,00		534,50	268,00	248,00	214,50	1.265,00	1.265,00	1.265,00
Servicii recreative si sportive (cod 67.02.05.01 la 67.02.05.03)	670205	17.957,00		6.345,50	6.242,00	4.845,50	524,00	16.628,54	20.957,00	21.957,00
Sport	67020501	9.957,00		3.845,50	3.242,00	2.345,50	524,00	9.957,00	9.957,00	9.957,00
Intretinere gradini publice, parcuri, zone verzi, baze sportive si de agrement	67020503	8.000,00		2.500,00	3.000,00	2.500,00		6.671,54	11.000,00	12.000,00
Alte servicii în domeniile culturii, recreerii si religiei	670250	50,00		50,00						
Asigurari si asistenta sociala. (cod 68.02.04+68.02.05+68.02.06+68.02.10+68.02.11+68.02.12+ 68.02.15+ 68.02.50)	6802	33.178,00		9.554,85	9.151,00	8.957,00	5.515,15	33.178,00	33.178,00	33.178,00

Denumirea indicatorilor	Cod indicator	Buget 2022						Estimari		
		PREVEDERI ANUALE		PREVEDERI TRIMESTRIALE				2024	2025	2026
		TOTAL	din care credite bugetare destinate stingerii platilor restante	Trim. I	Trim. II	Trim. III	Trim. IV			
SECTIUNEA DE FUNCTIONARE (cod 01+79+85)	F	33.178,00		9.554,85	9.151,00	8.957,00	5.515,15	33.178,00	33.178,00	33.178,00
CHELTUIELI CURENTE (cod 10+20+30+40+50+51SF+55SF+57+59)	01F	33.178,00		9.554,85	9.151,00	8.957,00	5.515,15	33.178,00	33.178,00	33.178,00
TITLUL I CHELTUIELI DE PERSONAL (cod 10.01+10.02+10.03)	10	14.971,00		4.137,75	3.789,00	3.787,00	3.257,25	14.971,00	14.971,00	14.971,00
TITLUL II BUNURI SI SERVICII (cod 20.01 la 20.06+20.09 la 20.16+20.18 la 20.25+20.27+20.30)	20	2.170,00		727,10	682,00	490,00	270,90	2.170,00	2.170,00	2.170,00
TITLUL IV SUBVENTII (cod 40.03+40.20+40.30)	40	30,00		10,00	10,00	10,00		30,00	30,00	30,00
TITLUL IX ASISTENTA SOCIALA (cod 57.02)	57	13.757,00		4.110,00	4.100,00	4.100,00	1.447,00	13.757,00	13.757,00	13.757,00
TITLUL X ALTE CHELTUIELI (cod 59.01 + 59.02 + 59.08 + 59.11 + 59.12 + 59.15 + 59.17 + 59.20+59.22 + 59.25 + 59.30+59.35)	59	2.250,00		570,00	570,00	570,00	540,00	2.250,00	2.250,00	2.250,00
Asistenta sociala in caz de boli si invaliditati (cod 68.02.05.02)	680205	20.394,00		5.922,75	5.728,00	5.728,00	3.015,25	20.394,00	20.394,00	20.394,00
Asistenta sociala in caz de invaliditate	68020502	20.394,00		5.922,75	5.728,00	5.728,00	3.015,25	20.394,00	20.394,00	20.394,00
Alte cheltuieli in domeniul asigurarilor si asistentei sociale (cod 68.02.50.50)	680250	12.784,00		3.632,10	3.423,00	3.229,00	2.499,90	12.784,00	12.784,00	12.784,00
Alte cheltuieli in domeniul asistentei sociale	68025050	12.784,00		3.632,10	3.423,00	3.229,00	2.499,90	12.784,00	12.784,00	12.784,00
Partea a IV-a SERVICII SI DEZVOLTARE PUBLICA, LOCUINTE, MEDIU SI APE (cod 70.02+74.02)	6902	29.322,44		10.024,88	8.428,88	6.558,89	4.309,79	26.777,90	32.777,90	35.277,90
SECTIUNEA DE FUNCTIONARE (cod 01+79+85)	F	29.322,44		10.024,88	8.428,88	6.558,89	4.309,79	26.777,90	32.777,90	35.277,90
CHELTUIELI CURENTE (cod 10+20+30+40+50+51SF+55SF+57+59)	01F	18.611,90		7.421,00	5.825,00	3.805,00	1.560,90	15.111,90	21.111,90	23.611,90
TITLUL II BUNURI SI SERVICII (cod 20.01 la 20.06+20.09 la 20.16+20.18 la 20.25+20.27+20.30)	20	18.611,90		7.421,00	5.825,00	3.805,00	1.560,90	15.111,90	21.111,90	23.611,90
OPERATIUNI FINANCIARE (cod 80+81)	79F	10.710,54		2.603,88	2.603,88	2.753,89	2.748,89	11.666,00	11.666,00	11.666,00
TITLUL XVI RAMBURSARI DE CREDITE (cod 81.01+81.02)	81F	10.710,54		2.603,88	2.603,88	2.753,89	2.748,89	11.666,00	11.666,00	11.666,00
Locuinte, servicii si dezvoltare publica (cod 70.02.03+70.02.05 la 70.02.07+70.02.50)	7002	17.578,09		4.708,88	4.358,88	4.258,89	4.251,44	18.533,55	18.533,55	18.533,55
SECTIUNEA DE FUNCTIONARE (cod 01+79+85)	F	17.578,09		4.708,88	4.358,88	4.258,89	4.251,44	18.533,55	18.533,55	18.533,55
CHELTUIELI CURENTE (cod 10+20+30+40+50+51SF+55SF+57+59)	01F	6.867,55		2.105,00	1.755,00	1.505,00	1.502,55	6.867,55	6.867,55	6.867,55
TITLUL II BUNURI SI SERVICII (cod 20.01 la	20	6.867,55		2.105,00	1.755,00	1.505,00	1.502,55	6.867,55	6.867,55	6.867,55

Denumirea indicatorilor	Cod indicator	Buget 2022						Estimari		
		PREVEDERI ANUALE		PREVEDERI TRIMESTRIALE				2024	2025	2026
		TOTAL	din care credite bugetare destinate stingerii platilor restante	Trim. I	Trim. II	Trim. III	Trim. IV			
20.06+20.09 la 20.16+20.18 la 20.25+20.27+20.30)										
OPERATIUNI FINANCIARE (cod 80+81)	79F	10.710,54		2.603,88	2.603,88	2.753,89	2.748,89	11.666,00	11.666,00	11.666,00
TITLUL XVI RAMBURSARI DE CREDITE (cod 81.01+81.02)	81F	10.710,54		2.603,88	2.603,88	2.753,89	2.748,89	11.666,00	11.666,00	11.666,00
Iluminat public si electrificari rurale	700206	2.850,00		1.100,00	750,00	500,00	500,00	2.850,00	2.850,00	2.850,00
Alte servicii în domeniile locuintelor, serviciilor si dezvoltarii comunale	700250	14.728,09		3.608,88	3.608,88	3.758,89	3.751,44	15.683,55	15.683,55	15.683,55
Protectia mediului (cod 74.02.03+74.02.05+74.02.06+74.02.50)	7402	11.744,35		5.316,00	4.070,00	2.300,00	58,35	8.244,35	14.244,35	16.744,35
SECTIUNEA DE FUNCTIONARE (cod 01+79+85)	F	11.744,35		5.316,00	4.070,00	2.300,00	58,35	8.244,35	14.244,35	16.744,35
CHELTUIELI CURENTE (cod 10+20+30+40+50+51SF+55SF+57+59)	01F	11.744,35		5.316,00	4.070,00	2.300,00	58,35	8.244,35	14.244,35	16.744,35
TITLUL II BUNURI SI SERVICII (cod 20.01 la 20.06+20.09 la 20.16+20.18 la 20.25+20.27+20.30)	20	11.744,35		5.316,00	4.070,00	2.300,00	58,35	8.244,35	14.244,35	16.744,35
Salubritate si gestiunea deseurilor (cod 74.02.05.01+74.02.05.02)	740205	11.744,35		5.316,00	4.070,00	2.300,00	58,35	8.244,35	14.244,35	16.744,35
Salubritate	74020501	11.744,35		5.316,00	4.070,00	2.300,00	58,35	8.244,35	14.244,35	16.744,35
Partea a V-a ACTIUNI ECONOMICE (cod 80.02+81.02+83.02+84.02+87.02)	7902	28.407,00		7.307,00	8.200,00	8.200,00	4.700,00	25.590,00	31.830,54	31.100,54
SECTIUNEA DE FUNCTIONARE (cod 01+79+85)	F	28.407,00		7.307,00	8.200,00	8.200,00	4.700,00	25.590,00	31.830,54	31.100,54
CHELTUIELI CURENTE (cod 10+20+30+40+50+51SF+55SF+57+59)	01F	28.407,00		7.307,00	8.200,00	8.200,00	4.700,00	25.590,00	31.830,54	31.100,54
TITLUL II BUNURI SI SERVICII (cod 20.01 la 20.06+20.09 la 20.16+20.18 la 20.25+20.27+20.30)	20	8.007,00		1.807,00	2.800,00	3.200,00	200,00	5.190,00	11.430,54	10.700,54
TITLUL IV SUBVENTII (cod 40.03+40.20+40.30)	40	20.400,00		5.500,00	5.400,00	5.000,00	4.500,00	20.400,00	20.400,00	20.400,00
Agricultura, silvicultura, piscicultura si vanatoare (cod 83.02.03+83.02.50)	8302	1.000,00		300,00	300,00	200,00	200,00	1.000,00	1.000,00	1.000,00
SECTIUNEA DE FUNCTIONARE (cod 01+79+85)	F	1.000,00		300,00	300,00	200,00	200,00	1.000,00	1.000,00	1.000,00
CHELTUIELI CURENTE (cod 10+20+30+40+50+51SF+55SF+57+59)	01F	1.000,00		300,00	300,00	200,00	200,00	1.000,00	1.000,00	1.000,00
TITLUL II BUNURI SI SERVICII (cod 20.01 la 20.06+20.09 la 20.16+20.18 la 20.25+20.27+20.30)	20	1.000,00		300,00	300,00	200,00	200,00	1.000,00	1.000,00	1.000,00
Alte cheltuieli in domeniul agriculturii, silviculturii, pisciculturii si vanatorii	830250	1.000,00		300,00	300,00	200,00	200,00	1.000,00	1.000,00	1.000,00

Denumirea indicatorilor	Cod indicator	Buget 2022						Estimari		
		PREVEDERI ANUALE		PREVEDERI TRIMESTRIALE				2024	2025	2026
		TOTAL	din care credite bugetare destinate stingerii platilor restante	Trim. I	Trim. II	Trim. III	Trim. IV			
Transporturi (cod 84.02.03+84.02.04+84.02.06+84.02.50)	8402	27.407,00		7.007,00	7.900,00	8.000,00	4.500,00	24.590,00	30.830,54	30.100,54
SECTIUNEA DE FUNCTIONARE (cod 01+79+85)	F	27.407,00		7.007,00	7.900,00	8.000,00	4.500,00	24.590,00	30.830,54	30.100,54
CHELTUIELI CURENTE (cod 10+20+30+40+50+51SF+55SF+57+59)	01F	27.407,00		7.007,00	7.900,00	8.000,00	4.500,00	24.590,00	30.830,54	30.100,54
TITLUL II BUNURI SI SERVICII (cod 20.01 la 20.06+20.09 la 20.16+20.18 la 20.25+20.27+20.30)	20	7.007,00		1.507,00	2.500,00	3.000,00		4.190,00	10.430,54	9.700,54
TITLUL IV SUBVENTII (cod 40.03+40.20+40.30)	40	20.400,00		5.500,00	5.400,00	5.000,00	4.500,00	20.400,00	20.400,00	20.400,00
Transport rutier (cod 84.02.03.01 la 84.02.03.03)	840203	27.407,00		7.007,00	7.900,00	8.000,00	4.500,00	24.590,00	30.830,54	30.100,54
Transport în comun	84020302	20.400,00		5.500,00	5.400,00	5.000,00	4.500,00	20.400,00	20.400,00	20.400,00
Strazi	84020303	7.007,00		1.507,00	2.500,00	3.000,00		4.190,00	10.430,54	9.700,54
VENITURILE SECTIUNII DE DEZVOLTARE (00.02+00.15+00.17+45.02+46.02+48.02) - TOTAL	000102	180.045,67		35.107,62	48.820,44	53.148,02	42.969,59	96.047,61		
I VENITURI CURENTE (cod 00.12)	0002	5.615,17				5.615,17		13.841,00		
C. VENITURI NEFISCALE (00.14)	0012	5.615,17				5.615,17		13.841,00		
C2. VANZARI DE BUNURI SI SERVICII (cod36.02+37.02)	0014	5.615,17				5.615,17		13.841,00		
Transferuri voluntare, altele decat subventiile (cod 37.02.04+37.02.05)	3702	5.615,17				5.615,17		13.841,00		
Varsaminte din sectiunea de functionare	370204	5.615,17				5.615,17				
IV. SUBVENTII (cod 00.18)	0017	105.459,00		22.794,00	28.653,00	29.878,00	24.134,00	82.206,61		
SUBVENTII DE LA ALTE NIVELE ALE ADMINISTRATIEI PUBLICE (cod 42.02+43.02)	0018	105.459,00		22.794,00	28.653,00	29.878,00	24.134,00	82.206,61		
Subventii de la bugetul de stat (cod 42.02.01+42.02.05+42.02.10+42.02.12 la 42.02.18+42.02.20+42.02.29+42.02.40+42.02.51 +42.02.52+42.02.55+42.02.62+42.02.65+42.02.67+42.02.69)	4202	100.692,00		22.402,00	26.516,00	28.640,00	23.134,00	82.206,61		
Subventii pentru finantarea locuintelor sociale	420255	2.940,00		858,00	701,00	763,00	618,00			
Subventii de la bugetul de stat catre bugetele locale necesare sustinerii derularii proiectelor finantate din fonduri externe nerambursabile (FEN) postaderare aferete perioadei de programare 2014-2020****)	420269	8.000,00		2.336,00	1.908,00	2.077,00	1.679,00			
Subventii de la bugetul de stat catre bugetele locale pentru Programul national de investitii „Anghel Saligny”	420287	5.484,00		1.602,00	1.308,00	1.424,00	1.150,00			

Denumirea indicatorilor	Cod indicator	Buget 20						Estimari		
		PREVEDERI ANUALE		PREVEDERI TRIMESTRIALE				2024	2025	2026
		TOTAL	din care credite bugetare destinate stingerii platilor restante	Trim. I	Trim. II	Trim. III	Trim. IV			
Alocari de sume din PNRR aferente asistentei financiare nerambursabile (cod 42.02.88 01 la 42.02.88.03)	420288	84.268,00		17.606,00	22.599,00	24.376,00	19.687,00	82.206,61		
Fonduri europene nerambursabile	42028801	70.813,00		16.677,00	17.889,00	19.383,00	16.864,00	69.081,00		
Sume aferente TVA	42028803	13.455,00		929,00	4.710,00	4.993,00	2.823,00	13.125,61		
Subventii de la alte administratii (cod 43.02.31)	4302	4.767,00		392,00	2.137,00	1.238,00	1.000,00			
Sume alocate din sumele obtinute in urma scoaterii la licitatie a certificatelor de emisii de gaze cu efect de sera pentru finantarea proiectelor de investitii	430244	4.767,00		392,00	2.137,00	1.238,00	1.000,00			
Sume primite de la UE/alti donatori in contul platilor efectuate si prefinantari aferente cadrului financiar 2014-2020 (cod 48.02.01 la cod 48.02.05+48.02.11+48.02.12+48.02.15+48.02.19)	4802	68.971,50		12.313,62	20.167,44	17.654,85	18.835,59			
Fondul European de Dezvoltare Regionala (FEDR) (cod 48.02.01.01+48.02.01.02+48.02.01.03)	480201	68.971,50		12.313,62	20.167,44	17.654,85	18.835,59			
Sume primite în contul platilor efectuate în anul curent	48020101	47.471,50		6.035,62	15.039,44	12.576,15	13.820,29			
Sume primite în contul platilor efectuate în anii anteriori	48020102	3.500,00		1.022,00	835,00	910,00	733,00			
Prefinantare	48020103	18.000,00		5.256,00	4.293,00	4.168,70	4.282,30			
CHELTUIELILE SECTIUNII DE DEZVOLTARE (cod 50.02 + 59.02 + 63.02 + 70.02 +74.02+ 79.02)	4902	204.733,14		59.795,09	48.820,44	53.148,02	42.969,59	96.047,61		
SECTIUNEA DE DEZVOLTARE (cod 51+55+56+70+79+84+85)	D	204.733,14		59.795,09	48.820,44	53.148,02	42.969,59	96.047,61		
TITLUL X Proiecte cu finantare din fonduri externe nerambursabile aferente cadrului financiar 2014-2020 (cod 58.01 la 58.05+58.11+58.12+58.15+58.16+58.30)	58	89.943,27		41.983,27	32.127,00	10.833,00	5.000,00			
Titlul XII Proiecte cu finantare din sumele reprezentând asistenta financiara nerambursabila aferenta PNRR (cod 60.01 la 60.03)	60	84.548,00		6.270,00	9.810,00	35.868,00	32.600,00	82.206,61		
CHELTUIELI DE CAPITAL (cod 71+72+75)	70	30.241,87		11.541,82	6.883,44	6.447,02	5.369,59	13.841,00		
TITLUL XII ACTIVE NEFINANCIARE (cod 71.01 + 71.03)	71	30.241,87		11.541,82	6.883,44	6.447,02	5.369,59	13.841,00		
Partea I-a SERVICII PUBLICE GENERALE (cod 51.02+54.02)	5002	204.733,14		59.795,09	48.820,44	53.148,02	42.969,59	96.047,61		
SECTIUNEA DE DEZVOLTARE (cod 51+55+56+70+79+84+85)	D	204.733,14		59.795,09	48.820,44	53.148,02	42.969,59	96.047,61		
TITLUL X Proiecte cu finantare din fonduri	58	89.943,27		41.983,27	32.127,00	10.833,00	5.000,00			

Denumirea indicatorilor	Cod indicator	Buget 2021						Estimari		
		PREVEDERI ANUALE		PREVEDERI TRIMESTRIALE				2024	2025	2026
		TOTAL	din care credite bugetare destinate stingerii platilor restante	Trim. I	Trim. II	Trim. III	Trim. IV			
externe nerambursabile aferente cadrului financiar 2014-2020 (cod 58.01 la 58.05+58.11+58.12+58.15+58.16+58.30)										
Titlul XII Proiecte cu finantare din sumele reprezentând asistenta financiara nerambursabila aferenta PNRR (cod 60.01 la 60.03)	60	84.548,00		6.270,00	9.810,00	35.868,00	32.600,00	82.206,61		
CHELTUIELI DE CAPITAL (cod 71+72+75)	70	30.241,87		11.541,82	6.883,44	6.447,02	5.369,59	13.841,00		
TITLUL XII ACTIVE NEFINANCIARE (cod 71.01 + 71.03)	71	30.241,87		11.541,82	6.883,44	6.447,02	5.369,59	13.841,00		
Autoritati publice si actiuni externe (cod 51.02.01)	5102	3.397,63		1.311,89	1.636,00	449,74				
SECTIUNEA DE DEZVOLTARE (cod 51+55+56+70+79+84+85)	D	3.397,63		1.311,89	1.636,00	449,74				
CHELTUIELI DE CAPITAL (cod 71+72+75)	70	3.397,63		1.311,89	1.636,00	449,74				
TITLUL XII ACTIVE NEFINANCIARE (cod 71.01 + 71.03)	71	3.397,63		1.311,89	1.636,00	449,74				
Autoritati executive si legislative (cod 51.02.01.03)	510201	3.397,63		1.311,89	1.636,00	449,74				
Autoritati executive	51020103	3.397,63		1.311,89	1.636,00	449,74				
SECTIUNEA DE DEZVOLTARE (cod 51+55+56+70+79+84+85)	D	3.397,63		1.311,89	1.636,00	449,74				
CHELTUIELI DE CAPITAL (cod 71+72+75)	70	3.397,63		1.311,89	1.636,00	449,74				
TITLUL XII ACTIVE NEFINANCIARE (cod 71.01 + 71.03)	71	3.397,63		1.311,89	1.636,00	449,74				
Alte servicii publice generale (cod 54.02.05 la 54.02.07+54.02.10+54.02.50)	5402	615,00		105,00	510,00			405,75		
Servicii publice comunitare de evidenta a persoanelor	540210	105,00		105,00						
Alte servicii publice generale	540250	510,00			510,00			405,75		
Invatamant (cod 65.02.03 la 65.02.05+65.02.07+65.02.11+65.02.50)	6502	52.611,37		8.343,37	7.800,00	3.868,00	32.600,00	48.940,71		
SECTIUNEA DE DEZVOLTARE (cod 51+55+56+70+79+84+85)	D	52.611,37		8.343,37	7.800,00	3.868,00	32.600,00	48.940,71		
TITLUL X Proiecte cu finantare din fonduri externe nerambursabile aferente cadrului financiar 2014-2020 (cod 58.01 la 58.05+58.11+58.12+58.15+58.16+58.30)	58	1.842,27		1.842,27						
Titlul XII Proiecte cu finantare din sumele reprezentând asistenta financiara nerambursabila aferenta PNRR (cod 60.01 la 60.03)	60	50.428,00		6.160,00	7.800,00	3.868,00	32.600,00	48.940,71		
CHELTUIELI DE CAPITAL (cod 71+72+75)	70	341,10		341,10						
TITLUL XII ACTIVE NEFINANCIARE (cod	71	341,10		341,10						

Denumirea indicatorilor	Cod indicator	Buget 20						Estimari		
		PREVEDERI ANUALE		PREVEDERI TRIMESTRIALE				2024	2025	2026
		TOTAL	din care credite bugetare destinate stingerii platilor restante	Trim. I	Trim. II	Trim. III	Trim. IV			
71.01 + 71.03)										
Învatamant secundar (cod 65.02.04.01 la 65.02.04.03)	650204	251,10		251,10						
Învatamânt secundar inferior	65020401	251,10		251,10						
Alte cheltuieli în domeniul învățământului	650250	52.360,27		8.092,27	7.800,00	3.868,00	32.600,00	48.940,71		
Cultura, recreere și religie (cod 67.02.03+67.02.05+67.02.06+67.02.50)	6702	2.862,56		1.065,12	547,44	650,00	600,00	5.443,00		
SECȚIUNEA DE DEZVOLTARE (cod 51+55+56+70+79+84+85)	D	2.862,56		1.065,12	547,44	650,00	600,00	5.443,00		
CHELTUIELI DE CAPITAL (cod 71+72+75)	70	2.862,56		1.065,12	547,44	650,00	600,00	5.443,00		
TITLUL XII ACTIVE NEFINANCIARE (cod 71.01 + 71.03)	71	2.862,56		1.065,12	547,44	650,00	600,00	5.443,00		
Servicii culturale (cod 67.02.03.02 la 67.02.03.08+67.02.03.12+67.02.03.30)	670203	136,23		136,23						
Alte servicii culturale	67020330	136,23		136,23						
Servicii recreative și sportive (cod 67.02.05.01 la 67.02.05.03)	670205	2.589,44		792,00	547,44	650,00	600,00	3.470,00		
Sport	67020501	2.097,00		742,00	105,00	650,00	600,00	3.470,00		
Întreținere grădini publice, parcuri, zone verzi, baze sportive și de agrement	67020503	492,44		50,00	442,44					
Alte servicii în domeniile culturii, recreerii și religiei	670250	136,89		136,89				1.973,00		
Asigurări și asistență socială (cod 68.02.04+68.02.05+68.02.06+68.02.10+68.02.11+68.02.12+ 68.02.15+ 68.02.50)	6802	100,00		100,00						
SECȚIUNEA DE DEZVOLTARE (cod 51+55+56+70+79+84+85)	D	100,00		100,00						
CHELTUIELI DE CAPITAL (cod 71+72+75)	70	100,00		100,00						
TITLUL XII ACTIVE NEFINANCIARE (cod 71.01 + 71.03)	71	100,00		100,00						
Alte cheltuieli în domeniul asistenței sociale	68025050	100,00		100,00						
Partea a IV-a SERVICII ȘI DEZVOLTARE PUBLICĂ, LOCUINȚE, MEDIU ȘI APE (cod 70.02+74.02)	6902	39.539,68		27.043,42	5.277,00	2.449,67	4.769,59	8.398,00		
SECȚIUNEA DE DEZVOLTARE (cod 51+55+56+70+79+84+85)	D	39.539,68		27.043,42	5.277,00	2.449,67	4.769,59	8.398,00		
TITLUL X Proiecte cu finanțare din fonduri externe nerambursabile aferente cadrului financiar 2014-2020 (cod 58.01 la 58.05+58.11+58.12+58.15+58.16+58.30)	58	22.504,51		19.927,51	2.577,00					


Denumirea indicatorilor	Cod indicator	Buget 2024						Estimari		
		PREVEDERI ANUALE		PREVEDERI TRIMESTRIALE				2024	2025	2026
		TOTAL	din care credite bugetare destinate stingerii platilor restante	Trim. I	Trim. II	Trim. III	Trim. IV			
CHELTUIELI DE CAPITAL (cod 71+72+75)	70	17.035,17		7.115,91	2.700,00	2.449,67	4.769,59	8.398,00		
TITLUL XII ACTIVE NEFINANCIARE (cod 71.01 + 71.03)	71	17.035,17		7.115,91	2.700,00	2.449,67	4.769,59	8.398,00		
Locuinte, servicii si dezvoltare publica (cod 70.02.03+70.02.05 la 70.02.07+70.02.50)	7002	39.524,54		27.028,28	5.277,00	2.449,67	4.769,59	8.398,00		
SECTIUNEA DE DEZVOLTARE (cod 51+55+56+70+79+84+85)	D	39.524,54		27.028,28	5.277,00	2.449,67	4.769,59	8.398,00		
TITLUL X Proiecte cu finantare din fonduri externe nerambursabile aferente cadrului financiar 2014-2020 (cod 58.01 la 58.05+58.11+58.12+58.15+58.16+58.30)	58	22.504,51		19.927,51	2.577,00					
CHELTUIELI DE CAPITAL (cod 71+72+75)	70	17.020,03		7.100,77	2.700,00	2.449,67	4.769,59	8.398,00		
TITLUL XII ACTIVE NEFINANCIARE (cod 71.01 + 71.03)	71	17.020,03		7.100,77	2.700,00	2.449,67	4.769,59	8.398,00		
Locuinte (cod 70.02.03.01+70.02.03.30)	700203	762,00		751,00	11,00					
Alte cheltuieli in domeniul locuintelor	70020330	762,00		751,00	11,00					
Iluminat public si electrificari rurale	700206	22.391,96		16.768,00	350,00	504,37	4.769,59			
Alte servicii în domeniile locuintelor, serviciilor si dezvoltarii comunale	700250	16.370,58		9.509,28	4.916,00	1.945,30		8.398,00		
Protectia mediului (cod 74.02.03+74.02.05+74.02.06+74.02.50)	7402	15,14		15,14						
SECTIUNEA DE DEZVOLTARE (cod 51+55+56+70+79+84+85)	D	15,14		15,14						
CHELTUIELI DE CAPITAL (cod 71+72+75)	70	15,14		15,14						
TITLUL XII ACTIVE NEFINANCIARE (cod 71.01 + 71.03)	71	15,14		15,14						
Salubritate si gestiunea deseurilor (cod 74.02.05.01+74.02.05.02)	740205	15,14		15,14						
Salubritate	74020501	15,14		15,14						
Partea a V-a ACTIUNI ECONOMICE (cod 80.02+81.02+83.02+84.02+87.02)	7902	105.606,90		21.826,29	33.050,00	45.730,61	5.000,00	32.860,15		
SECTIUNEA DE DEZVOLTARE (cod 51+55+56+70+79+84+85)	D	105.606,90		21.826,29	33.050,00	45.730,61	5.000,00	32.860,15		
TITLUL X Proiecte cu finantare din fonduri externe nerambursabile aferente cadrului financiar 2014-2020 (cod 58.01 la 58.05+58.11+58.12+58.15+58.16+58.30)	58	65.596,49		20.213,49	29.550,00	10.833,00	5.000,00			
Titlul XII Proiecte cu finantare din sumele reprezentând asistenta financiara nerambursabila aferenta PNRR (cod 60.01 la 60.03)	60	33.610,00		110,00	1.500,00	32.000,00		32.860,15		
CHELTUIELI DE CAPITAL (cod 71+72+75)	70	6.400,41		1.502,80	2.000,00	2.897,61				

Denumirea indicatorilor	Cod indicator	Buget 2024						Estimari		
		PREVEDERI ANUALE		PREVEDERI TRIMESTRIALE				2024	2025	2026
		TOTAL	din care credite bugetare destinate stingerii platilor restante	Trim. I	Trim. II	Trim. III	Trim. IV			
TITLUL XII ACTIVE NEFINANCIARE (cod 71.01 + 71.03)	71	6.400,41		1.502,80	2.000,00	2.897,61				
Transporturi (cod 84.02.03+84.02.06+84.02.50)	8402	105.606,90		21.826,29	33.050,00	45.730,61	5.000,00	32.860,15		
SECTIUNEA DE DEZVOLTARE (cod 51+55+56+70+79+84+85)	D	105.606,90		21.826,29	33.050,00	45.730,61	5.000,00	32.860,15		
TITLUL X Proiecte cu finantare din fonduri externe nerambursabile aferente cadrului financiar 2014-2020 (cod 58.01 la 58.05+58.11+58.12+58.15+58.16+58.30)	58	65.596,49		20.213,49	29.550,00	10.833,00	5.000,00			
Titlul XII Proiecte cu finantare din sumele reprezentând asistenta financiara nerambursabila aferenta PNRR (cod 60.01 la 60.03)	60	33.610,00		110,00	1.500,00	32.000,00		32.860,15		
CHELTUIELI DE CAPITAL (cod 71+72+75)	70	6.400,41		1.502,80	2.000,00	2.897,61				
TITLUL XII ACTIVE NEFINANCIARE (cod 71.01 + 71.03)	71	6.400,41		1.502,80	2.000,00	2.897,61				
Transport rutier (cod 84.02.03.01 la 84.02.03.03)	840203	105.606,90		21.826,29	33.050,00	45.730,61	5.000,00	32.860,15		
Transport în comun	84020302	32.100,00		100,00		32.000,00		31.430,15		
Strazi	84020303	73.506,90		21.726,29	33.050,00	13.730,61	5.000,00	1.430,00		
DEFICIT 1) 99.02.97	9902	24.687,47		24.687,47						
Deficitul sectiunii de dezvoltare	990297	24.687,47		24.687,47						

1)Finantat din excedentul anilor precedenti

- Fiecare capitol, subcapitol si paragraf de cheltuieli se detalizeaza in mod corespunzator conform clasificatiei economice

PRIMAR
CIUNT IONEL



DIRECTOR ECONOMIC
EC. CUBUS MARIANA

**BUGETUL
PE TITLURI DE CHELTUIELI, ARTICOLE SI ALINEATE, PE ANUL 2023 SI ESTIMARI PENTRU
ANII 2024-2026**

Capitolul 5002 5002 SERVICII PUBLICE GENERALE

- mii lei -

DENUMIREA INDICATORILOR	Cod indicator	Buget 2023						Estimari		
		PREVEDERI ANUALE		PREVEDERI TRIMESTRIALE				2024	2025	2026
		TOTAL	din care credite bugetare destinate stingerii platilor restante	Trim. I	Trim. II	Trim. III	Trim. IV			
TOTAL CHELTUIELI (SECTIUNEA DE FUNCTIONARE+SECTIUNEA DE DEZVOLTARE)		394.433,93		120.410,42	104.156,98	99.110,39	70.756,14	281.089,57	201.413,96	204.186,96
SECTIUNEA DE FUNCTIONARE (cod 01+79+85)	F	189.700,79		60.615,33	55.336,54	45.962,37	27.786,55	185.041,96	201.413,96	204.186,96
CHELTUIELI CURENTE (cod 10+20+30+40+50+51SF+55SF+57+59)	01F	178.990,25		58.011,45	52.732,66	43.208,48	25.037,66	173.375,96	189.747,96	192.520,96
TITLUL I CHELTUIELI DE PERSONAL (cod 10.01+10.02+10.03)	10	56.206,01		16.789,53	14.994,40	14.212,96	10.209,12	56.206,01	56.206,01	56.206,01
Cheltuieli salariale in bani (cod 10.01.01+10.01.03 la 10.01.08 +10.01.10 la 10.01.16 +10.01.30)	1001	53.422,51		15.182,69	14.460,76	13.798,22	9.980,84	X	X	X
Salarii de baza	100101	49.534,17		14.058,30	13.424,17	12.794,17	9.257,53	X	X	X
Sporuri pentru conditii de munca	100105	337,00		89,00	89,00	88,00	71,00	X	X	X
Alte sporuri	100106	528,74		169,00	121,58	121,58	116,58	X	X	X
Indemnizatii platite unor persoane din afara unitatii	100112	438,82		129,35	127,55	127,55	54,37	X	X	X
Indemnizatii de delegare	100113	14,20		5,94	3,42	2,92	1,92	X	X	X
Indemnizatii de hrana	100117	2.542,94		717,50	682,00	664,00	479,44	X	X	X
Alte drepturi salariale in bani	100130	26,64		13,60	13,04			X	X	X
Cheltuieli salariale in natura (cod 10.02.01 la 10.02.06+10.02.30)	1002	1.572,40		1.243,03	204,76	89,86	34,75	X	X	X
Norme de hrana	100202	280,00		162,88	58,56	58,56		X	X	X

DENUMIREA INDICATORILOR	Cod indicator	Buget 2023						Estimari		
		PREVEDERI ANUALE		PREVEDERI TRIMESTRIALE				2024	2025	2026
		TOTAL	din care credite bugetare destinate stingerii platilor restante	Trim. I	Trim. II	Trim. III	Trim. IV			
Transportul la si de la locul de munca	100205	258,00		118,25	73,70	31,30	34,75	X	X	X
Vouchere de vacanta	100206	1.034,40		961,90	72,50			X	X	X
Contributii (cod 10.03.01 la 10.03.06)	1003	1.211,10		363,81	328,88	324,88	193,53	X	X	X
Contributii de asigurari sociale de stat	100301	0,40		0,40				X	X	X
Contributii de asigurari de somaj	100302	0,02		0,02				X	X	X
Contributii de asigurari sociale de sanatate	100303	0,14		0,14				X	X	X
Contributii de asigurari pentru accidente de munca si boli profesionale	100304	0,01		0,01				X	X	X
Contributii pentru concedii si indemnizatii	100306	0,03		0,03				X	X	X
Contributia asiguratorie pentru munca	100307	1.210,50		363,21	328,88	324,88	193,53	X	X	X
TITLUL II BUNURI SI SERVICII (cod 20.01 la 20.06+20.09 la 20.16+20.18 la 20.25+20.27+20.30)	20	53.955,41		20.658,47	16.877,23	12.717,80	3.701,91	47.087,95	63.656,95	66.426,95
Bunuri si servicii (cod 20.01.01 la 20.01.09+20.01.30)	2001	33.976,07		15.087,73	10.203,54	6.605,74	2.079,06	X	X	X
Furnituri de birou	200101	660,40		209,25	193,75	160,25	97,15	X	X	X
Materiale pentru curatenie	200102	527,80		200,00	152,80	98,00	77,00	X	X	X
Incalzit, iluminat si forta motrica	200103	8.066,20		4.165,50	1.808,70	1.084,00	1.008,00	X	X	X
Apa, canal si salubritate	200104	872,10		371,00	259,80	138,45	102,85	X	X	X
Carburanti si lubrifianti	200105	178,40		55,93	51,99	47,49	22,99	X	X	X
Piese de schimb	200106	68,00		23,00	18,00	15,00	12,00	X	X	X
Transport	200107	74,50		52,00	21,50	1,00		X	X	X
Posta, telecomunicatii, radio, tv, internet	200108	823,88		252,48	242,60	236,50	92,30	X	X	X
Materiale si prestari de servicii cu caracter functional	200109	675,95		206,43	192,25	154,75	122,52	X	X	X
Alte bunuri si servicii pentru intretinere si functionare	200130	22.028,84		9.552,14	7.262,15	4.670,30	544,25	X	X	X
Reparatii curente	2002	7.971,40		2.003,00	2.788,90	3.175,00	4,50	X	X	X
Hrana (cod 20.03.01+20.03.02)	2003	1.322,00		346,00	376,00	360,00	240,00	X	X	X
Hrana pentru oameni	200301	1.322,00		346,00	376,00	360,00	240,00	X	X	X
Medicamente si materiale sanitare (cod 20.04.01 la 20.04.04)	2004	57,50		29,50	25,00	3,00		X	X	X
Medicamente	200401	30,20		15,20	14,00	1,00		X	X	X

DENUMIREA INDICATORILOR	Cod indicator	Buget 2023						Estimari		
		PREVEDERI ANUALE		PREVEDERI TRIMESTRIALE				2024	2025	2026
		TOTAL	din care credite bugetare destinate stingerii platilor restante	Trim. I	Trim. II	Trim. III	Trim. IV			
Materiale sanitare	200402	25,30		13,30	10,00	2,00		X	X	X
Dezinfectanti	200404	2,00		1,00	1,00			X	X	X
Bunuri de natura obiectelor de inventar (cod 20.05.01+20.05.03+20.05.30)	2005	904,50		439,00	301,50	133,00	31,00	X	X	X
Uniforme si echipament	200501	42,90		19,90	13,00	10,00		X	X	X
Lenjerie si accesorii de pat	200503	4,00		1,00	3,00			X	X	X
Alte obiecte de inventar	200530	857,60		418,10	285,50	123,00	31,00	X	X	X
Deplasari, detasari, transferari (cod 20.06.01+20.06.02)	2006	126,22		78,78	34,94	11,00	1,50	X	X	X
Deplasari interne, detasari, transferari	200601	116,22		68,78	34,94	11,00	1,50	X	X	X
Deplasari in strainatate	200602	10,00		10,00				X	X	X
Materiale de laborator	2009	1,50		1,50				X	X	X
Carti, publicatii si materiale documentare	2011	80,80		30,90	18,10	12,20	19,60	X	X	X
Pregatire profesionala	2013	210,91		119,61	66,80	6,50	18,00	X	X	X
Protectia muncii	2014	63,70		21,50	15,80	13,20	13,20	X	X	X
Cheltuieli judiciare si extrajudiciare derivate din actiuni in reprezentarea intereselor statului, potrivit dispozitiilor legale	2025	136,00		50,25	50,25	35,25	0,25	X	X	X
Alte cheltuieli (cod 20.30.01 la 20.30.04+20.30.06+20.30.07+20.30.09+20.30.30)	2030	9.104,81		2.450,70	2.996,40	2.362,91	1.294,80	X	X	X
Reclama si publicitate	203001	57,50		24,50	22,00	11,00		X	X	X
Protocol si reprezentare	203002	21,50		15,00	3,00	3,50		X	X	X
Prime de asigurare non-viata	203003	14,00		8,00	2,00	2,00	2,00	X	X	X
Chirii	203004	120,00		30,00	30,00	30,00	30,00	X	X	X
Alte cheltuieli cu bunuri si servicii	203030	8.891,81		2.373,20	2.939,40	2.316,41	1.262,80	X	X	X
TITLUL III DOBANZI (cod 30.01 la 30.03)	30	9.083,83		2.060,00	2.330,00	2.406,00	2.287,83	10.300,00	10.100,00	10.100,00
Dobanzi aferente datoriei publice interne (cod 30.01.01+30.01.02)	3001	9.083,83		2.060,00	2.330,00	2.406,00	2.287,83	X	X	X
Dobanzi aferente datoriei publice interne directe	300101							X	X	X
Dobanzi aferente creditelor interne garantate	300102	9.083,83		2.060,00	2.330,00	2.406,00	2.287,83	X	X	X
TITLUL IV SUBVENTII (cod	40	20.436,00		5.512,00	5.412,00	5.012,00	4.500,00	20.430,00	20.430,00	20.430,00

DENUMIREA INDICATORILOR	Cod indicator	Buget 2023						Estimari		
		PREVEDERI ANUALE		PREVEDERI TRIMESTRIALE				2024	2025	2026
		TOTAL	din care credite bugetare destinate stingerii platilor restante	Trim. I	Trim. II	Trim. III	Trim. IV			
40.03+40.20+40.30)										
Subventii pentru acoperirea diferentelor de pret si tarif	4003	20.400,00		5.500,00	5.400,00	5.000,00	4.500,00	X	X	X
Alte subventii	4030	36,00		12,00	12,00	12,00		X	X	X
TITLUL V FONDURI DE REZERVA (cod 50.04)	50	450,00		250,00	100,00	100,00		500,00	500,00	500,00
Fond de rezerva bugetara la dispozitia autoritatilor locale	5004	450,00		250,00	100,00	100,00		X	X	X
TITLUL VI TRANSFERURI INTRE UNITATI ALE ADMINISTRATIEI PUBLICE (cod 51.01)	51F	12.742,00		4.383,89	4.433,21	2.929,66	995,24	12.742,00	12.742,00	12.742,00
Transferuri curente (cod 51.01.01+51.01.03+51.01.05+51.01.14+51.01.15+51.01.24+51.01.26+51.01.31+51.01.39 + 51.01.46+51.01.49+51.01.60+51.01.61+51.01.64)	5101	12.742,00		4.383,89	4.433,21	2.929,66	995,24	X	X	X
Transferuri catre institutii publice	510101	12.742,00		4.383,89	4.433,21	2.929,66	995,24	X	X	X
TITLUL VII ALTE TRANSFERURI (cod 55.01+ 55.02)	55F	1.004,00		300,00	300,00	204,00	200,00	1.009,00	1.012,00	1.015,00
A. Transferuri interne (cod 55.01.18+ 55.01.63+55.01.65)	5501F	1.004,00		300,00	300,00	204,00	200,00	X	X	X
Alte transferuri curente interne	550118							X	X	X
Finantarea învățământului particular sau confesional acreditat	550163	1.004,00		300,00	300,00	204,00	200,00	X	X	X
TITLUL IX ASISTENTA SOCIALA (cod 57.02)	57	15.356,00		4.595,00	4.777,50	4.275,00	1.708,50	15.356,00	15.356,00	15.356,00
Ajutoare sociale (cod 57.02.01 la 57.02.04)	5702	15.356,00		4.595,00	4.777,50	4.275,00	1.708,50	X	X	X
Ajutoare sociale in numerar	570201	15.335,00		4.585,00	4.766,50	4.275,00	1.708,50	X	X	X
Tichete de cresa si tichete sociale pentru gradinita	570203	21,00		10,00	11,00			X	X	X
TITLUL X ALTE CHELTUIELI (cod 59.01 + 59.02 + 59.08 +59.11 +59.12 +59.15 +59.17 +59.20+59.22 +59.25 +59.30+59.35)	59	9.757,00		3.462,56	3.508,32	1.351,06	1.435,06	9.745,00	9.745,00	9.745,00
Burse	5901	6.882,00		2.633,00	2.771,00	682,00	796,00	X	X	X

DENUMIREA INDICATORILOR	Cod indicator	Buget 2023						Estimari		
		PREVEDERI ANUALE		PREVEDERI TRIMESTRIALE				2024	2025	2026
		TOTAL	din care credite bugetare destinate stingerii platilor restante	Trim. I	Trim. II	Trim. III	Trim. IV			
Asociatii si fundatii	5911	2.863,00		817,56	737,32	669,06	639,06	X	X	X
Sume aferente persoanelor cu handicap neincadrate	5940	12,00		12,00				X	X	X
OPERATIUNI FINANCIARE (cod 80+81)	79F	10.710,54		2.603,88	2.603,88	2.753,89	2.748,89	11.666,00	11.666,00	11.666,00
TITLUL XVI RAMBURSARI DE CREDITE (cod 81.01+81.02)	81F	10.710,54		2.603,88	2.603,88	2.753,89	2.748,89	11.666,00	11.666,00	11.666,00
Rambursari de credite externe (cod 81.01.01+81.01.02+81.01.05+81.01.06)	8101							X	X	X
Rambursari de credite externe contractate de ordonatorii de credite	810101							X	X	X
Rambursari de credite interne (cod 81.02.01+81.02.02+81.02.05)	8102	10.710,54		2.603,88	2.603,88	2.753,89	2.748,89	X	X	X
Rambursari de credite aferente datoriei publice interne locale	810205	10.710,54		2.603,88	2.603,88	2.753,89	2.748,89	X	X	X
SECTIUNEA DE DEZVOLTARE (cod 51+55+56+70+79+84+85)	D	204.733,14		59.795,09	48.820,44	53.148,02	42.969,59	96.047,61		
TITLUL X Proiecte cu finantare din fonduri externe nerambursabile aferente cadrului financiar 2014-2020 (cod 58.01 la 58.05+58.11+58.12+58.15+58.16+58.30)	58	89.943,27		41.983,27	32.127,00	10.833,00	5.000,00			
Programe din Fondul European de Dezvoltare Regionala (FEDR) (58.01.01 la 58.01.03)	5801	89.943,27		41.983,27	32.127,00	10.833,00	5.000,00	X	X	X
Finantarea nationala	580101	16.531,35		9.472,35	4.686,00	1.623,00	750,00	X	X	X
Finantarea externa nerambursabila	580102	73.411,92		32.510,92	27.441,00	9.210,00	4.250,00	X	X	X
Titlul XII Proiecte cu finantare din sumele reprezentând asistenta financiara nerambursabila aferenta PNRR (cod 60.01 la 60.03)	60	84.548,00		6.270,00	9.810,00	35.868,00	32.600,00	82.206,61		
Fonduri europene nerambursabile	6001	70.897,94		5.084,00	8.202,19	30.216,81	27.394,94	X	X	X
Finantare publica nationala	6002	180,00		170,00	10,00			X	X	X
Sume aferente TVA	6003	13.470,06		1.016,00	1.597,81	5.651,19	5.205,06	X	X	X
CHELTUIELI DE CAPITAL (cod 71+72+75)	70	30.241,87		11.541,82	6.883,44	6.447,02	5.369,59	13.841,00		
TITLUL XII ACTIVE NEFINANCIARE (cod 71.01 + 71.03)	71	30.241,87		11.541,82	6.883,44	6.447,02	5.369,59	13.841,00		
Active fixe (cod 71.01.01 la	7101	20.080,22		8.263,52	3.347,44	3.099,67	5.369,59	X	X	X

DENUMIREA INDICATORILOR	Cod indicator	Buget 2023						Estimari		
		PREVEDERI ANUALE		PREVEDERI TRIMESTRIALE				2024	2025	2026
		TOTAL	din care credite bugetare destinate stingerii platilor restante	Trim. I	Trim. II	Trim. III	Trim. IV			
71.01.03+71.01.30)										
Constructii	710101							X	X	X
Alte active fixe	710130	20.080,22		8.263,52	3.347,44	3.099,67	5.369,59	X	X	X
Reparatii capitale aferente activelor fixe	7103	10.161,65		3.278,30	3.536,00	3.347,35		X	X	X
	84	10.710,54		2.603,88	2.603,88	2.753,89	2.748,89	11.666,00	11.666,00	11.666,00

PRIMAR
CIUNT IONEL

DIRECTOR ECONOMIC
EC. CUIBUS MARIANA



BUGETUL CREDITELOR INTERNE PE ANUL 2023 SI ESTIMARI PENTRU ANII 2024-2026


BUGET APROXIMAT INITIAL PE ANUL 2023 HCL NR. 9 DIN 31.01.2023 - mii lei -

Denumirea indicatorilor	Cod indicator	Buget 2023						Estimari		
		PREVEDERI ANUALE		PREVEDERI TRIMESTRIALE				2024	2025	2026
		TOTAL	din care credite bugetare destinate stingerii platilor restante	Trim. I	Trim. II	Trim. III	Trim. IV			
TOTAL VENITURI (SECTIUNEA DE FUNCTIONARE+SECTIUNEA DE DEZVOLTARE)	000107	39.671,33		18.709,25	11.849,43	9.112,65				
III. OPERATIUNI FINANCIARE (cod 41.07)	0017	39.671,33		18.709,25	11.849,43	9.112,65				
Alte operatiuni financiare (cod 41.07.02)	4107	39.671,33		18.709,25	11.849,43	9.112,65				
Sume aferente creditelor interne (cod41.07.02.01 + 41.07.02.04)	410702	39.671,33		18.709,25	11.849,43	9.112,65				
Sume aferente creditelor interne	41070201	39.671,33		18.709,25	11.849,43	9.112,65				
Invatamant (cod 65.07.03 la cod 65.07.05+65.07.07+65.07.11+65.07.50)	6507	790,81		790,81						
TOTAL CHELTUIELI (SECTIUNEA DE FUNCTIONARE+SECTIUNEA DE DEZVOLTARE)		790,81		790,81						
SECTIUNEA DE DEZVOLTARE (cod 51+55+56+58+70+79+85)	D	790,81		790,81						
TITLUL X Proiecte cu finantare din fonduri externe nerambursabile aferente cadrului financiar 2014-2020 (cod 58.01 la 58.05+58.11+58.12+58.15+58.16+58.30)	58	790,81		790,81						
Programe din Fondul European de Dezvoltare Regionala (FEDR) (58.01.01 la 58.01.03)	5801	790,81		790,81						
Finantarea nationala	580101	505,19		505,19						
Cheltuieli neeligibile	580103	285,62		285,62						
Alte cheltuieli in domeniul Invatamantului	650750	790,81		790,81						
Locuinte, servicii si dezvoltare publica (cod 70.07.03+70.07.05 la 70.07.07+70.07.50)	7007	7.011,54		5.161,74	1.849,80					
TOTAL CHELTUIELI (SECTIUNEA DE FUNCTIONARE+SECTIUNEA DE DEZVOLTARE)		7.011,54		5.161,74	1.849,80					
SECTIUNEA DE DEZVOLTARE (cod 51+55+56+58+70+79+85)	D	7.011,54		5.161,74	1.849,80					
TITLUL X Proiecte cu finantare din fonduri externe nerambursabile aferente cadrului	58	7.011,54		5.161,74	1.849,80					

Denumirea indicatorilor	Cod indicator	Buget 2023						Estimari		
		PREVEDERI ANUALE		PREVEDERI TRIMESTRIALE				2024	2025	2026
		TOTAL	din care credite bugetare destinate stingerii platilor restante	Trim. I	Trim. II	Trim. III	Trim. IV			
financiar 2014-2020 (cod 58.01 la 58.05+58.11+58.12+58.15+58.16+58.30)										
Programe din Fondul European de Dezvoltare Regionala (FEDR) (58.01.01 la 58.01.03)	5801	7.011,54		5.161,74	1.849,80					
Finantarea nationala	580101	4.255,54		4.055,54	200,00					
Cheltuieli neeligibile	580103	2.756,00		1.106,20	1.649,80					
Locuinte (cod 70.07.03.01+70.07.03.30)	700703	1.114,60		1.114,60						
Alte cheltuieli in domeniul locuintelor	70070330	1.114,60		1.114,60						
Iluminat public si electrificari rurale	700706	2.747,14		2.747,14						
Alte servicii in domeniile locuintelor, serviciilor si dezvoltarii comunale	700750	3.149,80		1.300,00	1.849,80					
Transporturi (cod 84.07.03+ 84.07.06+84.07.50)	8407	31.868,98		12.756,70	9.999,63	9.112,65				
TOTAL CHELTUIELI (SECTIUNEA DE FUNCTIONARE+SECTIUNEA DE DEZVOLTARE)		31.868,98		12.756,70	9.999,63	9.112,65				
SECTIUNEA DE DEZVOLTARE (cod 51+55+56+58+70+79+85)	D	31.868,98		12.756,70	9.999,63	9.112,65				
TITLUL X Proiecte cu finantare din fonduri externe nerambursabile aferente cadrului financiar 2014-2020 (cod 58.01 la 58.05+58.11+58.12+58.15+58.16+58.30)	58	31.868,98		12.756,70	9.999,63	9.112,65				
Programe din Fondul European de Dezvoltare Regionala (FEDR) (58.01.01 la 58.01.03)	5801	31.868,98		12.756,70	9.999,63	9.112,65				
Finantarea nationala	580101	9.170,33		5.463,70	3.706,63					
Cheltuieli neeligibile	580103	22.698,65		7.293,00	6.293,00	9.112,65				
Transport rutier (cod 84.07.03.01 la 84.07.03.03)	840703	31.868,98		12.756,70	9.999,63	9.112,65				
Strazi	84070303	31.868,98		12.756,70	9.999,63	9.112,65				
TOTAL VENITURI -SECTIUNEA DE DEZVOLTARE	000107	39.671,33		18.709,25	11.849,43	9.112,65				
III. OPERATIUNI FINANCIARE (cod 41.07)	0017	39.671,33		18.709,25	11.849,43	9.112,65				
Alte operatiuni financiare (cod 41.07.02)	4107	39.671,33		18.709,25	11.849,43	9.112,65				
Sume aferente creditelor interne (cod41.07.02.01)	410702	39.671,33		18.709,25	11.849,43	9.112,65				
Sume aferente creditelor interne	41070201	39.671,33		18.709,25	11.849,43	9.112,65				
Invatamant (cod 65.07.03 la cod 65.07.05+65.07.07+65.07.11+65.07.50)	6507	790,81		790,81						
SECTIUNEA DE DEZVOLTARE (cod 51+55+56+58+70+79+85)	D	790,81		790,81						
TITLUL X Proiecte cu finantare din fonduri externe nerambursabile aferente cadrului	58	790,81		790,81						

Denumirea indicatorilor	Cod indicator	Buget 2023						Estimari		
		PREVEDERI ANUALE		PREVEDERI TRIMESTRIALE				2024	2025	2026
		TOTAL	din care credite bugetare destinate stingerii platilor restante	Trim. I	Trim. II	Trim. III	Trim. IV			
financiar 2014-2020 (cod 58.01 la 58.05+58.11+58.12+58.15+58.16+58.30)										
Programe din Fondul European de Dezvoltare Regionala (FEDR) (58.01.01 la 58.01.03)	5801	790,81		790,81						
Finantarea nationala	580101	505,19		505,19						
Cheltuieli neeligibile	580103	285,62		285,62						
Alte cheltuieli in domeniul Invatamantului	650750	790,81		790,81						
Locuinte, servicii si dezvoltare publica (cod 70.07.03+70.07.05 la 70.07.07+70.07.50)	7007	7.011,54		5.161,74	1.849,80					
SECTIUNEA DE DEZVOLTARE (cod 51+55+56+58+70+79+85)	D	7.011,54		5.161,74	1.849,80					
TITLUL X Proiecte cu finantare din fonduri externe nerambursabile aferente cadrului financiar 2014-2020 (cod 58.01 la 58.05+58.11+58.12+58.15+58.16+58.30)	58	7.011,54		5.161,74	1.849,80					
Programe din Fondul European de Dezvoltare Regionala (FEDR) (58.01.01 la 58.01.03)	5801	7.011,54		5.161,74	1.849,80					
Finantarea nationala	580101	4.255,54		4.055,54	200,00					
Cheltuieli neeligibile	580103	2.756,00		1.106,20	1.649,80					
Locuinte (cod 70.07.03.01+70.07.03.30)	700703	1.114,60		1.114,60						
Alte cheltuieli in domeniul locuintelor	70070330	1.114,60		1.114,60						
Iluminat public si electrificari rurale	700706	2.747,14		2.747,14						
Alte servicii in domeniile locuintelor, serviciilor si dezvoltarii comunale	700750	3.149,80		1.300,00	1.849,80					
Transporturi (cod 84.07.03+ 84.07.06+84.07.50)	8407	31.868,98		12.756,70	9.999,63	9.112,65				
SECTIUNEA DE DEZVOLTARE (cod 51+55+56+58+70+79+85)	D	31.868,98		12.756,70	9.999,63	9.112,65				
TITLUL X Proiecte cu finantare din fonduri externe nerambursabile aferente cadrului financiar 2014-2020 (cod 58.01 la 58.05+58.11+58.12+58.15+58.16+58.30)	58	31.868,98		12.756,70	9.999,63	9.112,65				
Programe din Fondul European de Dezvoltare Regionala (FEDR) (58.01.01 la 58.01.03)	5801	31.868,98		12.756,70	9.999,63	9.112,65				
Finantarea nationala	580101	9.170,33		5.463,70	3.706,63					
Cheltuieli neeligibile	580103	22.698,65		7.293,00	6.293,00	9.112,65				
Transport rutier (cod 84.07.03.01 la 84.07.03.03)	840703	31.868,98		12.756,70	9.999,63	9.112,65				
Strazi	84070303	31.868,98		12.756,70	9.999,63	9.112,65				

Primar
Cient Ion



Director economic
ee. Carbuș claușar

**BUGETUL
PE TITLURI DE CHELTUIELI, ARTICOLE SI ALINEATE, PE ANUL 2023 SI ESTIMARI PENTRU
ANII 2024-2026**

Capitolul 0607 TOTAL

- mii lei -


DENUMIREA INDICATORILOR	Cod indicator	Buget 2023						Estimari		
		PREVEDERI ANUALE		PREVEDERI TRIMESTRIALE				2024	2025	2026
		TOTAL	din care credite bugetare destinate stingerii platilor restante	Trim. I	Trim. II	Trim. III	Trim. IV			
TOTAL VENITURI (SECTIUNEA DE FUNCTIONARE+SECTIUNEA DE DEZVOLTARE)	000107	39.671,33	✓	18.709,25	✓ 11.849,43	9.112,65				
III. OPERATIUNI FINANCIARE (cod 41.07)	0017	39.671,33		18.709,25	11.849,43	9.112,65				
Alte operatiuni financiare (cod 41.07.02)	4107	39.671,33		18.709,25	11.849,43	9.112,65				
Sume aferente creditelor interne (cod41.07.02.01 + 41.07.02.04)	410702	39.671,33		18.709,25	11.849,43	9.112,65				
Sume aferente creditelor interne	41070201	39.671,33		18.709,25	11.849,43	9.112,65				
TOTAL VENITURI -SECTIUNEA DE DEZVOLTARE	000107	39.671,33		18.709,25	11.849,43	9.112,65				
III. OPERATIUNI FINANCIARE (cod 41.07)	0017	39.671,33		18.709,25	11.849,43	9.112,65				
Alte operatiuni financiare (cod 41.07.02)	4107	39.671,33		18.709,25	11.849,43	9.112,65				
Sume aferente creditelor interne (cod41.07.02.01)	410702	39.671,33		18.709,25	11.849,43	9.112,65				
Sume aferente creditelor interne	41070201	39.671,33		18.709,25	11.849,43	9.112,65				
TOTAL CHELTUIELI (SECTIUNEA DE FUNCTIONARE+SECTIUNEA DE DEZVOLTARE)		39.671,33		18.709,25	11.849,43	9.112,65				
SECTIUNEA DE DEZVOLTARE (cod 51+55+56+58+70+79+85)	D	39.671,33		18.709,25	11.849,43	9.112,65				
TITLUL X Proiecte cu finantare din fonduri externe nerambursabile aferente cadrului financiar 2014-2020 (cod 58.01 la 58.05+58.11+58.12+58.15+58.16+58.30)	58	39.671,33		18.709,25	11.849,43	9.112,65				

DENUMIREA INDICATORILOR	Cod indicator	Buget 2023						Estimari		
		PREVEDERI ANUALE		PREVEDERI TRIMESTRIALE				2024	2025	2026
		TOTAL	din care credite bugetare destinate stingerii platilor restante	Trim. I	Trim. II	Trim. III	Trim. IV			
Programe din Fondul European de Dezvoltare Regionala (FEDR) (58.01.01 la 58.01.03)	5801	39.671,33		18.709,25	11.849,43	9.112,65		X	X	X
Finantarea nationala	580101	13.931,06		10.024,43	3.906,63			X	X	X
Cheltuieli neeligibile	580103	25.740,27		8.684,82	7.942,80	9.112,65		X	X	X

PRIMAR
CIUNT IONEL



DIRECTOR ECONOMIC
EC. CUIBUS MARIANA

**BUGETE FINANTATE INTEGRAL SAU PARTIAL DIN VENITURI PROPRII PE ANUL 2023 SI ESTIMARI
 PENTRU ANII 2024-2026**

BUGET APROXIMAT INITIAL PE ANUL 2023 HCL LIR 9 DICKI 31.01.2023 - mii lei -

Denumirea indicatorilor	Cod indicator	Buget 2023						Estimari		
		PREVEDERI ANUALE		PREVEDERI TRIMESTRIALE				2024	2025	2026
		TOTAL	din care credite bugetare destinate stingerii platilor restante	Trim. I	Trim. II	Trim. III	Trim. IV			
TOTAL VENITURI (cod 00.02+00.15+00.16+0.17+45.10+48.10)	000110	21.296,26		7.699,90	6.668,46	4.418,72	2.509,18	20.615,18	20.615,18	20.615,18
I. VENITURI CURENTE (cod 00.03+00.12)	0002	7.873,18		2.820,62	2.235,25	1.489,06	1.328,25	7.873,18	7.873,18	7.873,18
C. VENITURI NEFISCALE (cod 00.13+00.14)	0012	7.873,18		2.820,62	2.235,25	1.489,06	1.328,25	7.873,18	7.873,18	7.873,18
C1. VENITURI DIN PROPRIETATE (cod 30.10+31.10)	0013	240,00		92,35	80,95	33,45	33,25	240,00	240,00	240,00
Venituri din proprietate (cod 30.10.05+30.10.08+30.10.09+30.10.50)	3010	240,00		92,35	80,95	33,45	33,25	240,00	240,00	240,00
Venituri din concesiuni si inchirieri (cod 30.10.05.30)	301005	240,00		92,35	80,95	33,45	33,25	240,00	240,00	240,00
Alte venituri din concesiuni si inchirieri de catre institutiile publice	30100530	240,00		92,35	80,95	33,45	33,25	240,00	240,00	240,00
C2. VANZARI DE BUNURI SI SERVICII (cod 33.10+34.10+35.10+36.10+37.10)	0014	7.633,18		2.728,27	2.154,30	1.455,61	1.295,00	7.633,18	7.633,18	7.633,18
Venituri din prestari de servicii si alte activitati (cod 33.10.05+33.10.08+33.10.09+33.10.13+33.10.14+33.10.16+33.10.17+33.10.19+33.10.20+33.10.21+33.10.30 la 33.10.32+33.10.50)	3310	5.415,78		1.647,87	1.377,30	1.256,61	1.134,00	5.415,78	5.415,78	5.415,78
Taxe si alte venituri in invatamant	331005	48,10		14,00	12,60	6,00	15,50	48,10	48,10	48,10
Venituri din prestari de servicii	331008	3.987,00		1.122,00	882,00	1.123,00	860,00	3.987,00	3.987,00	3.987,00
Contributia elevilor si studentilor pentru internate, camine si cantine	331014	1.317,68		511,87	455,00	102,61	248,20	1.317,68	1.317,68	1.317,68
Alte venituri din prestari de servicii si alte activitati	331050	63,00			27,70	25,00	10,30	63,00	63,00	63,00
Diverse venituri (cod 36.10.04+36.10.50)	3610	2.217,40		1.080,40	777,00	199,00	161,00	2.217,40	2.217,40	2.217,40
Alte venituri	361050	2.217,40		1.080,40	777,00	199,00	161,00	2.217,40	2.217,40	2.217,40
Varsaminte din sectiunea de functionare pentru finantarea sectiunii de dezvoltare a bugetului local(cu semnul minus)	371003	-44,00			-44,00					
Varsaminte din sectiunea de functionare	371004	44,00			44,00					
III. OPERATIUNI FINANCIARE (cod	0016	681,08		495,39			185,69			

Denumirea indicatorilor	Cod indicator	Buget 2023						Estimari		
		PREVEDERI ANUALE		PREVEDERI TRIMESTRIALE				2024	2025	2026
		TOTAL	din care credite bugetare destinate stingerii platilor restante	Trim. I	Trim. II	Trim. III	Trim. IV			
40.10+41.10)										
Incasari din rambursarea împrumuturilor acordate (cod 40.10.15+ 40.10.16)	4010	681,08		495,39			185,69			
Sume utilizate din excedentul anului precedent pentru efectuarea de cheltuieli (cod 40.10.15.01+40.10.15.02)	401015	681,08		495,39			185,69			
Sume utilizate de administratiile locale din excedentul anului precedent pentru sectiunea de functionare	40101501	681,08		495,39			185,69			
IV. SUBVENTII (cod 00.18)	0017	12.742,00		4.383,89	4.433,21	2.929,66	995,24	12.742,00	12.742,00	12.742,00
SUBVENTII DE LA ALTE NIVELE ALE ADMINISTRATIEI PUBLICE (cod 42.10+43.10)	0018	12.742,00		4.383,89	4.433,21	2.929,66	995,24	12.742,00	12.742,00	12.742,00
SUBVENTII DE LA ALTE ADMINISTRATII (cod 43.10.09+43.10.10+43.10.14+43.10.15+43.10.16 +43.10.17+43.10.19+43.10.31+43.10.33)	4310	12.742,00		4.383,89	4.433,21	2.929,66	995,24	12.742,00	12.742,00	12.742,00
Subventii pentru institutii publice	431009	12.742,00		4.383,89	4.433,21	2.929,66	995,24	12.742,00	12.742,00	12.742,00
TOTAL CHELTUIELI - SECTIUNEA DE FUNCTIONARE + SECTIUNEA DE DEZVOLTARE (cod 50.10+59.10+63.10+70.10+74.10+79.10)	4910	21.296,26		7.699,90	6.668,46	4.418,72	2.509,18	20.615,18	20.615,18	20.615,18
A. CHELTUIELILE CURENTE (10+20+30+40+50+51+55+56+57+59)	01	21.252,26		7.699,90	6.624,46	4.418,72	2.509,18	20.615,18	20.615,18	20.615,18
Partea I-a SERVICII PUBLICE GENERALE (cod 51.10+ 54.10+55.10)	5010	21.296,26		7.699,90	6.668,46	4.418,72	2.509,18	20.615,18	20.615,18	20.615,18
A. CHELTUIELILE CURENTE (10+20+30+40+50+51+55+56+57+59)	01	21.252,26		7.699,90	6.624,46	4.418,72	2.509,18	20.615,18	20.615,18	20.615,18
Alte servicii publice generale (cod 54.10.10+54.10.50)	5410	5.905,69		1.795,06	1.706,82	1.292,56	1.111,25	5.520,00	5.520,00	5.520,00
A. CHELTUIELILE CURENTE (10+20+30+40+50+51+55+56+57+59)	01	5.905,69		1.795,06	1.706,82	1.292,56	1.111,25	5.520,00	5.520,00	5.520,00
Alte servicii publice generale	541050	5.905,69		1.795,06	1.706,82	1.292,56	1.111,25	5.520,00	5.520,00	5.520,00
Invatamant (cod 65.10.03+65.10.04+65.10.05+65.10.07+65.10.11 +65.10.50)	6510	4.115,57		1.991,01	1.325,55	341,06	457,95	3.820,18	3.820,18	3.820,18
A. CHELTUIELILE CURENTE (10+20+30+40+50+51+55+56+57+59)	01	4.071,57		1.991,01	1.281,55	341,06	457,95	3.820,18	3.820,18	3.820,18
Invatamant prescolar si primar (COD 65.10.03.01+65.10.03.02)	651003	2.277,66		1.140,66	777,00	199,00	161,00	2.215,40	2.215,40	2.215,40
Invatamant prescolar	65100301	2.277,66		1.140,66	777,00	199,00	161,00	2.215,40	2.215,40	2.215,40
Invatamant secundar (cod 65.10.04.01 la cod 65.10.04.03)	651004	1.837,91		850,35	548,55	142,06	296,95	1.604,78	1.604,78	1.604,78
Invatamant secundar inferior	65100401	106,82		59,82	28,00	8,50	10,50	74,60	74,60	74,60

Denumirea indicatorilor	Cod indicator	Buget 2023						Estimari		
		PREVEDERI ANUALE		PREVEDERI TRIMESTRIALE				2024	2025	2026
		TOTAL	din care credite bugetare destinate stingerii platilor restante	Trim. I	Trim. II	Trim. III	Trim. IV			
Învățământ secundar superior	65100402	1.731,09		790,53	520,55	133,56	286,45	1.530,18	1.530,18	1.530,18
Cultura, recreere și religie (67.10.03+67.10.05+67.10.50)	6710	11.275,00		3.913,83	3.636,09	2.785,10	939,98	11.275,00	11.275,00	11.275,00
A. CHELTUIELILE CURENTE (10+20+30+40+50+51+55+56+57+59)	01	11.275,00		3.913,83	3.636,09	2.785,10	939,98	11.275,00	11.275,00	11.275,00
Servicii culturale (cod 67.10.03.03 la cod 67.10.03.07+67.10.03.09 la cod 67.10.03.11+67.10.03.14+67.10.03.15+67.10.03. 30)	671003	3.895,00		1.069,83	1.003,09	936,10	885,98	3.895,00	3.895,00	3.895,00
Case de cultura	67100306	3.895,00		1.069,83	1.003,09	936,10	885,98	3.895,00	3.895,00	3.895,00
Servicii recreative și sportive (cod 67.10.05.01)	671005	7.380,00		2.844,00	2.633,00	1.849,00	54,00	7.380,00	7.380,00	7.380,00
Sport	67100501	7.380,00		2.844,00	2.633,00	1.849,00	54,00	7.380,00	7.380,00	7.380,00
VENITURILE SECȚIUNII DE FUNCȚIONARE (cod 00.02+00.16+00.17)	000110	21.252,26		7.699,90	6.624,46	4.418,72	2.509,18	20.615,18	20.615,18	20.615,18
I. VENITURI CURENTE (cod 00.03+00.12)	0002	7.829,18		2.820,62	2.191,25	1.489,06	1.328,25	7.873,18	7.873,18	7.873,18
C. VENITURI NEFISCALE (cod 00.13+00.14)	0012	7.829,18		2.820,62	2.191,25	1.489,06	1.328,25	7.873,18	7.873,18	7.873,18
C1. VENITURI DIN PROPRIETATE (cod 30.10+31.10)	0013	240,00		92,35	80,95	33,45	33,25	240,00	240,00	240,00
Venituri din proprietate (cod 30.10.05+30.10.08+30.10.09+30.10.50)	3010	240,00		92,35	80,95	33,45	33,25	240,00	240,00	240,00
Venituri din concesiuni și închirieri (cod 30.10.05.30)	301005	240,00		92,35	80,95	33,45	33,25	240,00	240,00	240,00
Alte venituri din concesiuni și închirieri de către instituțiile publice	30100530	240,00		92,35	80,95	33,45	33,25	240,00	240,00	240,00
C2. VANZĂRI DE BUNURI ȘI SERVICII (cod 33.10+34.10+35.10+36.10+37.10)	0014	7.589,18		2.728,27	2.110,30	1.455,61	1.295,00	7.633,18	7.633,18	7.633,18
Venituri din prestări de servicii și alte activități (cod 33.10.05 + 33.10.08 +33.10.09+ 33.10.13 + 33.10.14 + 33.10.16 + 33.10.17 + 33.10.19 + 33.10.20+33.10.21+33.10.30 la 33.10.32 + 33.10.50)	3310	5.415,78		1.647,87	1.377,30	1.256,61	1.134,00	5.415,78	5.415,78	5.415,78
Taxe și alte venituri în învățământ	331005	48,10		14,00	12,60	6,00	15,50	48,10	48,10	48,10
Venituri din prestări de servicii	331008	3.987,00		1.122,00	882,00	1.123,00	860,00	3.987,00	3.987,00	3.987,00
Contribuția elevilor și studenților pentru internate, camine și cantine	331014	1.317,68		511,87	455,00	102,61	248,20	1.317,68	1.317,68	1.317,68
Alte venituri din prestări de servicii și alte activități	331050	63,00			27,70	25,00	10,30	63,00	63,00	63,00
Diverse venituri (cod 36.10.04+36.10.50)	3610	2.217,40		1.080,40	777,00	199,00	161,00	2.217,40	2.217,40	2.217,40
Alte venituri	361050	2.217,40		1.080,40	777,00	199,00	161,00	2.217,40	2.217,40	2.217,40
Transferuri voluntare, altele decât subvențiile	3710	-44,00			-44,00					

Denumirea indicatorilor	Cod indicator	Buget 2023						Estimari		
		PREVEDERI ANUALE		PREVEDERI TRIMESTRIALE				2024	2025	2026
		TOTAL	din care credite bugetare destinate stingerii platilor restante	Trim. I	Trim. II	Trim. III	Trim. IV			
(cod 37.10.01+37.10.03+37.10.50)										
Varsaminte din sectiunea de functionare pentru finantarea sectiunii de dezvoltare a bugetului local (cu semnul minus)	371003	-44,00			-44,00					
III. OPERATIUNI FINANCIARE (cod 40.10+41.10)	0016	681,08		495,39			185,69			
Încasari din rambursarea împrumuturilor acordate	4010	681,08		495,39			185,69			
Sume utilizate din excedentul anului precedent pentru efectuarea de cheltuieli (cod 40.10.15.01)	401015	681,08		495,39			185,69			
Sume utilizate de administratiile locale din excedentul anului precedent pentru sectiunea de functionare	40101501	681,08		495,39			185,69			
IV. SUBVENTII (cod 00.18)	0017	12.742,00		4.383,89	4.433,21	2.929,66	995,24	12.742,00	12.742,00	12.742,00
SUBVENTII DE LA ALTE NIVELE ALE ADMINISTRATIEI PUBLICE (cod 42.10+43.10)	0018	12.742,00		4.383,89	4.433,21	2.929,66	995,24	12.742,00	12.742,00	12.742,00
SUBVENTII DE LA ALTE ADMINISTRATII (cod 43.10.09+43.10.10+43.10.15+43.10.33)	4310	12.742,00		4.383,89	4.433,21	2.929,66	995,24	12.742,00	12.742,00	12.742,00
Subventii pentru institutii publice	431009	12.742,00		4.383,89	4.433,21	2.929,66	995,24	12.742,00	12.742,00	12.742,00
TOTAL CHELTUIELI - SECTIUNEA DE FUNCTIONARE (cod 50.10+59.10+63.10+70.10+74.10+79.10)	4910	21.252,26		7.699,90	6.624,46	4.418,72	2.509,18	20.615,18	20.615,18	20.615,18
Partea I-a SERVICII PUBLICE GENERALE (cod 54.10+55.10)	5010	21.252,26		7.699,90	6.624,46	4.418,72	2.509,18	20.615,18	20.615,18	20.615,18
Alte servicii publice generale (cod 54.10.10+54.10.50)	5410	5.905,69		1.795,06	1.706,82	1.292,56	1.111,25	5.520,00	5.520,00	5.520,00
Alte servicii publice generale	541050	5.905,69		1.795,06	1.706,82	1.292,56	1.111,25	5.520,00	5.520,00	5.520,00
Învatamant (cod 65.10.03+65.10.04+65.10.05+65.10.07+65.10.11+65.10.50)	6510	4.071,57		1.991,01	1.281,55	341,06	457,95	3.820,18	3.820,18	3.820,18
Învatamant prescolar si primar (COD 65.10.03.01+65.10.03.02)	651003	2.277,66		1.140,66	777,00	199,00	161,00	2.215,40	2.215,40	2.215,40
Învatamânt prescolar	65100301	2.277,66		1.140,66	777,00	199,00	161,00	2.215,40	2.215,40	2.215,40
Învatamant secundar (cod 65.10.04.01 la cod 65.10.04.03)	651004	1.793,91		850,35	504,55	142,06	296,95	1.604,78	1.604,78	1.604,78
Învatamânt secundar inferior	65100401	106,82		59,82	28,00	8,50	10,50	74,60	74,60	74,60
Învatamânt secundar superior	65100402	1.687,09		790,53	476,55	133,56	286,45	1.530,18	1.530,18	1.530,18
Cultura, recreere si religie (67.10.03+67.10.05+67.10.50)	6710	11.275,00		3.913,83	3.636,09	2.785,10	939,98	11.275,00	11.275,00	11.275,00
Servicii culturale (cod 67.10.03.03 la cod 67.10.03.07+67.10.03.09 la cod 67.10.03.11+67.10.03.14+67.10.03.15+67.10.0	671003	3.895,00		1.069,83	1.003,09	936,10	885,98	3.895,00	3.895,00	3.895,00

Denumirea indicatorilor	Cod indicator	Buget 2023						Estimari		
		PREVEDERI ANUALE		PREVEDERI TRIMESTRIALE				2024	2025	2026
		TOTAL	din care credite bugetare destinate singerii platilor restante	Trim. I	Trim. II	Trim. III	Trim. IV			
3.30)										
Case de cultura	67100306	3.895,00		1.069,83	1.003,09	936,10	885,98	3.895,00	3.895,00	3.895,00
Servicii recreative si sportive (cod 67.10.05.01)	671005	7.380,00		2.844,00	2.633,00	1.849,00	54,00	7.380,00	7.380,00	7.380,00
Sport	67100501	7.380,00		2.844,00	2.633,00	1.849,00	54,00	7.380,00	7.380,00	7.380,00
VENITURILE SECTIUNII DE DEZVOLTARE (cod 00.02+ 00.15+ 00.16+00.17+45.10+48.10) - TOTAL	000110	44,00			44,00					
I. VENITURI CURENTE (cod 00.12)	0002	44,00			44,00					
C. VENITURI NEFISCALE (cod 00.14)	0012	44,00			44,00					
C2. VANZARI DE BUNURI SI SERVICII (cod 36.10+37.10)	0014	44,00			44,00					
Transferuri voluntare, altele decat subventiile (cod 37.10.04)	3710	44,00			44,00					
Varsaminte din sectiunea de functionare	371004	44,00			44,00					
TOTAL CHELTUIELI - SECTIUNEA DE DEZVOLTARE (cod 50.10+59.10+63.10+70.10+74.10+79.10)	4910	44,00			44,00					
Partea I-a SERVICII PUBLICE GENERALE (cod 54.10)	5010	44,00			44,00					
Invatamant (cod 65.10.03+65.10.04+65.10.05+65.10.07+65.10.11 +65.10.50)	6510	44,00			44,00					
Invatamant secundar (cod 65.10.04.01 la cod 65.10.04.03)	651004	44,00			44,00					
Invatamant secundar superior	65100402	44,00			44,00					


1) Finantat din excedentul anilor precedenti

- Fiecare capitol, subcapitol si paragraf de cheltuieli se detaliaza in mod corespunzator conform clasificatiei economice

PRIMAR
CIUNT IONEL




DIRECTOR ECONOMIC
EC. CUIBUS MARIANA



**BUGETUL
PE TITLURI DE CHELTUIELI, ARTICOLE SI ALINEATE, PE ANUL 2023 SI ESTIMARI PENTRU
ANII 2024-2026**

Capitolul 5010 5010 TOTAL

- mii lei -

DENUMIREA INDICATORILOR	Cod indicator	Buget 2023						Estimari		
		PREVEDERI ANUALE		PREVEDERI TRIMESTRIALE				2024	2025	2026
		TOTAL	din care credite bugetare destinate stingerii platilor restante	Trim. I	Trim. II	Trim. III	Trim. IV			
TOTAL VENITURI (cod 00.02+00.15+00.16+00.17+45.10+48.10)	000110	21.296,26		7.699,90	6.668,46	4.418,72	2.509,18	20.615,18	20.615,18	20.615,18
I. VENITURI CURENTE (cod 00.03+00.12)	0002	7.873,18		2.820,62	2.235,25	1.489,06	1.328,25	7.873,18	7.873,18	7.873,18
C. VENITURI NEFISCALE (cod 00.13+00.14)	0012	7.873,18		2.820,62	2.235,25	1.489,06	1.328,25	7.873,18	7.873,18	7.873,18
C1. VENITURI DIN PROPRIETATE (cod 30.10+31.10)	0013	240,00		92,35	80,95	33,45	33,25	240,00	240,00	240,00
Venituri din proprietate (cod 30.10.05+30.10.08+30.10.09+30.10.50)	3010	240,00		92,35	80,95	33,45	33,25	240,00	240,00	240,00
Venituri din concesiuni si inchirieri (cod 30.10.05.30)	301005	240,00		92,35	80,95	33,45	33,25	240,00	240,00	240,00
Alte venituri din concesiuni si inchirieri de catre institutiile publice	30100530	240,00		92,35	80,95	33,45	33,25	240,00	240,00	240,00
C2. VANZARI DE BUNURI SI SERVICII (cod 33.10+34.10+35.10+36.10+37.10)	0014	7.633,18		2.728,27	2.154,30	1.455,61	1.295,00	7.633,18	7.633,18	7.633,18
Venituri din prestari de servicii si alte activitati (cod 33.10.05 + 33.10.08 +33.10.09+ 33.10.13 + 33.10.14 + 33.10.16 + 33.10.17 + 33.10.19 + 33.10.20+33.10.21+33.10.30 la 33.10.32 + 33.10.50)	3310	5.415,78		1.647,87	1.377,30	1.256,61	1.134,00	5.415,78	5.415,78	5.415,78
Taxe si alte venituri in invatamant	331005	48,10		14,00	12,60	6,00	15,50	48,10	48,10	48,10
Venituri din prestari de servicii	331008	3.987,00		1.122,00	882,00	1.123,00	860,00	3.987,00	3.987,00	3.987,00
Contributia elevilor si studentilor pentru	331014	1.317,68		511,87	455,00	102,61	248,20	1.317,68	1.317,68	1.317,68

DENUMIREA INDICATORILOR	Cod indicator	Buget 2023						Estimari		
		PREVEDERI ANUALE		PREVEDERI TRIMESTRIALE				2024	2025	2026
		TOTAL	din care credite bugetare destinate stingerii platilor restante	Trim. I	Trim. II	Trim. III	Trim. IV			
internate, camine si cantine										
Alte venituri din prestari de servicii si alte activitati	331050	63,00		27,70	25,00	10,30	63,00	63,00	63,00	
Diverse venituri (cod 36.10.04+36.10.50)	3610	2.217,40		1.080,40	777,00	199,00	161,00	2.217,40	2.217,40	2.217,40
Alte venituri	361050	2.217,40		1.080,40	777,00	199,00	161,00	2.217,40	2.217,40	2.217,40
Varsaminte din sectiunea de functionare pentru finantarea sectiunii de dezvoltare a bugetului local(cu semnul minus)	371003	-44,00			-44,00					
Varsaminte din sectiunea de functionare	371004	44,00			44,00					
III. OPERATIUNI FINANCIARE (cod 40.10+41.10)	0016	681,08		495,39			185,69			
Încasari din rambursarea împrumuturilor acordate (cod40.10.15+ 40.10.16)	4010	681,08		495,39			185,69			
Sume utilizate din excedentul anului precedent pentru efectuarea de cheltuieli (cod 40.10.15.01+40.10.15.02)	401015	681,08		495,39			185,69	X	X	X
Sume utilizate de administratiile locale din excedentul anului precedent pentru sectiunea de functionare	40101501	681,08		495,39			185,69	X	X	X
IV. SUBVENTII (cod 00.18)	0017	12.742,00		4.383,89	4.433,21	2.929,66	995,24	12.742,00	12.742,00	12.742,00
SUBVENTII DE LA ALTE NIVELE ALE ADMINISTRATIEI PUBLICE (cod 42.10+43.10)	0018	12.742,00		4.383,89	4.433,21	2.929,66	995,24	12.742,00	12.742,00	12.742,00
SUBVENTII DE LA ALTE ADMINISTRATII (cod 43.10.09+43.10.10+43.10.14+43.10.15+43.10.16+43.10.17+43.10.19+43.10.31+43.10.33)	4310	12.742,00		4.383,89	4.433,21	2.929,66	995,24	12.742,00	12.742,00	12.742,00
Subventii pentru institutii publice	431009	12.742,00		4.383,89	4.433,21	2.929,66	995,24	12.742,00	12.742,00	12.742,00
VENITURILE SECTIUNII DE FUNCTIONARE (cod 00.02+00.16+00.17)	000110	21.252,26		7.699,90	6.624,46	4.418,72	2.509,18	20.615,18	20.615,18	20.615,18
I. VENITURI CURENTE (cod 00.03+00.12)	0002	7.829,18		2.820,62	2.191,25	1.489,06	1.328,25	7.873,18	7.873,18	7.873,18
C. VENITURI NEFISCALE (cod 00.13+00.14)	0012	7.829,18		2.820,62	2.191,25	1.489,06	1.328,25	7.873,18	7.873,18	7.873,18
C1. VENITURI DIN PROPRIETATE (cod 30.10+31.10)	0013	240,00		92,35	80,95	33,45	33,25	240,00	240,00	240,00


DENUMIREA INDICATORILOR	Cod indicator	Buget 2023						Estimari		
		PREVEDERI ANUALE		PREVEDERI TRIMESTRIALE				2024	2025	2026
		TOTAL	din care credite bugetare destinate stingerii platilor restante	Trim. I	Trim. II	Trim. III	Trim. IV			
Venituri din proprietate (cod 30.10.05+30.10.08+30.10.09+30.10.50)	3010	240,00		92,35	80,95	33,45	33,25	240,00	240,00	240,00
Venituri din concesiuni si inchirieri (cod 30.10.05.30)	301005	240,00		92,35	80,95	33,45	33,25	240,00	240,00	240,00
Alte venituri din concesiuni si inchirieri de catre institutiile publice	30100530	240,00		92,35	80,95	33,45	33,25	240,00	240,00	240,00
C2. VANZARI DE BUNURI SI SERVICII (cod 33.10+34.10+35.10+36.10+37.10)	0014	7.589,18		2.728,27	2.110,30	1.455,61	1.295,00	7.633,18	7.633,18	7.633,18
Venituri din prestari de servicii si alte activitati (cod 33.10.05 + 33.10.08 +33.10.09+ 33.10.13 + 33.10.14 + 33.10.16 + 33.10.17 + 33.10.19 + 33.10.20+33.10.21+33.10.30 la 33.10.32 + 33.10.50)	3310	5.415,78		1.647,87	1.377,30	1.256,61	1.134,00	5.415,78	5.415,78	5.415,78
Taxe si alte venituri in invatamant	331005	48,10		14,00	12,60	6,00	15,50	48,10	48,10	48,10
Venituri din prestari de servicii	331008	3.987,00		1.122,00	882,00	1.123,00	860,00	3.987,00	3.987,00	3.987,00
Contributia elevilor si studentilor pentru internate, camine si cantine	331014	1.317,68		511,87	455,00	102,61	248,20	1.317,68	1.317,68	1.317,68
Alte venituri din prestari de servicii si alte activitati	331050	63,00			27,70	25,00	10,30	63,00	63,00	63,00
Diverse venituri (cod 36.10.04+ 36.10.50)	3610	2.217,40		1.080,40	777,00	199,00	161,00	2.217,40	2.217,40	2.217,40
Alte venituri	361050	2.217,40		1.080,40	777,00	199,00	161,00	2.217,40	2.217,40	2.217,40
Transferuri voluntare, altele decat subventiile (cod 37.10.01+37.10.03+37.10.50)	3710	-44,00			-44,00					
Varsaminte din sectiunea de functionare pentru finantarea sectiunii de dezvoltare a bugetului local (cu semnul minus)	371003	-44,00			-44,00					
III. OPERATIUNI FINANCIARE (cod 40.10+41.10)	0016	681,08		495,39			185,69			
Încasari din rambursarea împrumuturilor acordate (cod 40.10.15)	4010	681,08		495,39			185,69			
Sume utilizate din excedentul anului precedent pentru efectuarea de cheltuieli (cod 40.10.15.01)	401015	681,08		495,39			185,69	X	X	X
Sume utilizate de administratiile locale din excedentul anului precedent pentru sectiunea de functionare	40101501	681,08		495,39			185,69	X	X	X

DENUMIREA INDICATORILOR	Cod indicator	Buget 2023						Estimari		
		PREVEDERI ANUALE		PREVEDERI TRIMESTRIALE				2024	2025	2026
		TOTAL	din care credite bugetare destinate stingerii platilor restante	Trim. I	Trim. II	Trim. III	Trim. IV			
IV. SUBVENTII (cod 00.18)	0017	12.742,00		4.383,89	4.433,21	2.929,66	995,24	12.742,00	12.742,00	12.742,00
SUBVENTII DE LA ALTE NIVELE ALE ADMINISTRATIEI PUBLICE (cod 42.10+43.10)	0018	12.742,00		4.383,89	4.433,21	2.929,66	995,24	12.742,00	12.742,00	12.742,00
SUBVENTII DE LA ALTE ADMINISTRATII (cod 43.10.09+43.10.10+43.10.15+43.10.33)	4310	12.742,00		4.383,89	4.433,21	2.929,66	995,24	12.742,00	12.742,00	12.742,00
Subventii pentru institutii publice	431009	12.742,00		4.383,89	4.433,21	2.929,66	995,24	12.742,00	12.742,00	12.742,00
VENITURILE SECTIUNII DE DEZVOLTARE (cod 00.02+ 00.15+00.16+ 00.17+45.10+48.10) - TOTAL	000110	44,00			44,00					
I. VENITURI CURENTE (cod 00.12)	0002	44,00			44,00					
C. VENITURI NEFISCALE (cod 00.14)	0012	44,00			44,00					
C2. VANZARI DE BUNURI SI SERVICII (cod 36.10+37.10)	0014	44,00			44,00					
Transferuri voluntare, altele decât subventiile (cod 37.10.04)	3710	44,00			44,00					
Varsaminte din sectiunea de functionare	371004	44,00			44,00					
TOTAL CHELTUIELI (SECTIUNEA DE FUNCTIONARE+SECTIUNEA DE DEZVOLTARE)		21.296,26		7.699,90	6.668,46	4.418,72	2.509,18	20.615,18	20.615,18	20.615,18
SECTIUNEA DE FUNCTIONARE (cod 01+79+85)	F	21.252,26		7.699,90	6.624,46	4.418,72	2.509,18	20.615,18	20.615,18	20.615,18
CHELTUIELI CURENTE (cod 10+20+30+40+50+51SF+55SF+57+59)	01F	21.252,26		7.699,90	6.624,46	4.418,72	2.509,18	20.615,18	20.615,18	20.615,18
TITLUL I CHELTUIELI DE PERSONAL (cod 10.01+10.02+10.03)	10	7.962,91		2.064,35	2.085,41	1.971,30	1.841,85	7.962,91	7.962,91	7.962,91
Cheltuieli salariale in bani (cod 10.01.01+10.01.03 la 10.01.08 +10.01.10 la 10.01.16 +10.01.30)	1001	7.565,08		1.863,95	2.016,71	1.903,00	1.781,42	X	X	X
Salarii de baza	100101	6.888,23		1.677,59	1.845,80	1.733,18	1.631,66	X	X	X
Sporuri pentru conditii de munca	100105	214,25		52,21	57,80	57,22	47,02	X	X	X
Alte sporuri	100106	45,76		12,22	12,26	11,25	10,03	X	X	X
Fond aferent platii cu ora	100111	15,00		15,00				X	X	X
Indemnizatii de delegare	100113	10,00		7,00	1,00	1,00	1,00	X	X	X
Indemnizatii de hrana	100117	387,84		95,93	99,85	100,35	91,71	X	X	X

DENUMIREA INDICATORILOR	Cod indicator	Buget 2023						Estimari		
		PREVEDERI ANUALE		PREVEDERI TRIMESTRIALE				2024	2025	2026
		TOTAL	din care credite bugetare destinate stingerii platilor restante	Trim. I	Trim. II	Trim. III	Trim. IV			
Alte drepturi salariale in bani	100130	4,00		4,00				X	X	X
Cheltuieli salariale in natura (cod 10.02.01 la 10.02.06+10.02.30)	1002	135,32		135,32				X	X	X
Vouchere de vacanta	100206	135,32		135,32				X	X	X
Contributii (cod 10.03.01 la 10.03.06)	1003	262,51		65,08	68,70	68,30	60,43	X	X	X
Contributii de asigurari sociale de stat	100301	88,01		20,61	22,50	22,80	22,10	X	X	X
Contributia asiguratorie pentru munca	100307	174,00		43,97	46,20	45,50	38,33	X	X	X
Contributii platite de angajator in numele angajatului	100308	0,50		0,50				X	X	X
TITLUL II BUNURI SI SERVICII (cod 20.01 la 20.06+20.09 la 20.16+20.18 la 20.25+20.27+20.30)	20	13.286,35		5.632,55	4.539,05	2.447,42	667,33	12.649,27	12.649,27	12.649,27
Bunuri si servicii (cod 20.01.01 la 20.01.09+20.01.30)	2001	2.608,27		1.135,14	827,20	449,20	196,73	X	X	X
Furnituri de birou	200101	71,64		27,50	17,00	15,50	11,64	X	X	X
Materiale pentru curatenie	200102	106,28		35,00	26,50	21,50	23,28	X	X	X
Incalzit, iluminat si forta motrica	200103	982,61		470,00	306,00	125,00	81,61	X	X	X
Apa, canal si salubritate	200104	222,17		99,00	60,80	45,20	17,17	X	X	X
Carburanti si lubrifianti	200105	58,30		16,00	16,00	15,00	11,30	X	X	X
Piese de schimb	200106	49,68		16,00	15,00	15,00	3,68	X	X	X
Transport	200107	370,00		160,00	110,00	100,00		X	X	X
Posta, telecomunicatii, radio, tv, internet	200108	66,19		20,00	19,00	17,50	9,69	X	X	X
Materiale si prestari de servicii cu caracter functional	200109	341,00		160,50	156,50	20,00	4,00	X	X	X
Alte bunuri si servicii pentru intretinere si functionare	200130	340,40		131,14	100,40	74,50	34,36	X	X	X
Reparatii curente	2002	241,08		123,00	90,00	28,08		X	X	X
Hrana (cod 20.03.01+20.03.02)	2003	3.699,47		1.700,66	1.231,50	419,61	347,70	X	X	X
Hrana pentru oameni	200301	3.699,47		1.700,66	1.231,50	419,61	347,70	X	X	X
Medicamente si materiale sanitare (cod 20.04.01 la 20.04.04)	2004	54,50		24,50	24,00	6,00		X	X	X
Medicamente	200401	45,00		20,00	20,00	5,00		X	X	X
Materiale sanitare	200402	9,50		4,50	4,00	1,00		X	X	X

DENUMIREA INDICATORILOR	Cod indicator	Buget 2023						Estimari		
		PREVEDERI ANUALE		PREVEDERI TRIMESTRIALE				2024	2025	2026
		TOTAL	din care credite bugetare destinate sîngerii platilor restante	Trim. I	Trim. II	Trim. III	Trim. IV			
Bunuri de natura obiectelor de inventar (cod 20.05.01+20.05.03+20.05.30)	2005	432,32		259,82	113,85	44,00	14,65	X	X	X
Uniforme si echipament	200501	190,25		151,00	35,00	4,25		X	X	X
Lenjerie si accesorii de pat	200503	10,00			10,00			X	X	X
Alte obiecte de inventar	200530	232,07		108,82	68,85	39,75	14,65	X	X	X
Deplasari, detasari, transferari (cod 20.06.01+20.06.02)	2006	23,00		18,00	5,00			X	X	X
Deplasari interne, detasari, transferari	200601	23,00		18,00	5,00			X	X	X
Materiale de laborator	2009	1,50		1,50				X	X	X
Carti, publicatii si materiale documentare	2011	8,04		4,34		1,00	2,70	X	X	X
Consultanta si expertiza	2012	45,00		15,00	15,00	15,00		X	X	X
Pregatire profesionala	2013	32,50		16,00	5,50	10,00	1,00	X	X	X
Protectia muncii	2014	12,53		7,00	4,00	1,53		X	X	X
Alte cheltuieli (cod 20.30.01 la 20.30.04+20.30.06+20.30.07+20.30.09+20.30.30)	2030	6.128,14		2.327,59	2.223,00	1.473,00	104,55	X	X	X
Reclama si publicitate	203001	5,20		5,20				X	X	X
Prime de asigurare non-viata	203003	2,00					2,00	X	X	X
Alte cheltuieli cu bunuri si servicii	203030	6.120,94		2.322,39	2.223,00	1.473,00	102,55	X	X	X
TITLUL X ALTE CHELTUIELI (cod 59.01 + 59.02 + 59.08 + 59.11 + 59.12 + 59.15 + 59.17 + 59.20 + 59.22 + 59.25 + 59.30 + 59.35)	59	3,00		3,00				3,00	3,00	3,00
Burse	5901							X	X	X
Sume aferente persoanelor cu handicap neincadrate	5940	3,00		3,00				X	X	X
SECTIUNEA DE DEZVOLTARE (cod 51+55+56+58+70+79+85)	D	44,00			44,00					
CHELTUIELI DE CAPITAL (cod 71+72+75)	70	44,00			44,00					
TITLUL XII ACTIVE NEFINANCIARE (cod 71.01 + 71.03)	71	44,00			44,00					
Active fixe (cod 71.01.01 la 71.01.03+71.01.30)	7101	44,00			44,00			X	X	X
Alte active fixe	710130	44,00			44,00			X	X	X

Primar
Cristian Zonel



Director economic
El. Cărbunaru