

SURSA A - BUGET LOCAL

D.G.F.P.C.F.S. SĂLAJ
 Scriv. Buget si Achiz. Publice
VIZAT

BUGETUL LOCAL DETALIAT PE ANUL 2026 SI ESTIMARI PENTRU ANII 2027-2029

976-172-1135/08.05.2026

BUGET APROBAT INITIAL 2026 PRIN HCL NR 144 / 07.05.2026 mii lei -

Denumirea indicatorilor	Cod indicator	Buget 2026					Estimari			
		PREVEDERI ANUALE		PREVEDERI TRIMESTRIALE				2027	2028	2029
		TOTAL	din care credite bugetare destinate stingerii platilor restante	Trim. I	Trim. II	Trim. III	Trim. IV			
TOTAL VENITURI (cod 00.02+00.15+00.16+00.17+45.02+46.02+47.02+48.02)	000102	446.754,35		70.103,50	247.638,59	72.807,44	56.204,82	311.653,12	281.060,22	274.578,40
VENITURI PROPRII (00.02-11.02-37.02+00.15)	4990	176.333,11		49.387,38	57.213,28	41.399,45	28.333,00	187.345,00	190.641,00	194.689,00
I. VENITURI CURENTE (cod 00.03+00.12)	0002	240.398,83		61.568,38	74.660,28	58.795,45	45.374,72	253.264,00	258.354,00	264.117,00
A. VENITURI FISCALE (cod 00.04+00.09+00.10+00.11)	0003	221.039,78		55.867,28	68.205,78	52.826,00	44.140,72	231.968,00	235.995,00	240.639,00
A1. IMPOZIT PE VENIT, PROFIT SI CASTIGURI DIN CAPITAL (cod 00.05+00.06+00.07)	0004	108.721,00		26.995,00	27.464,00	27.166,00	27.096,00	112.418,00	112.553,00	112.694,00
A1.2. IMPOZIT PE VENIT, PROFIT, SI CASTIGURI DIN CAPITAL DE LA PERSOANE FIZICE (cod 03.02+04.02)	0006	108.721,00		26.995,00	27.464,00	27.166,00	27.096,00	112.418,00	112.553,00	112.694,00
Impozit pe venit (cod 03.02.17+03.02.18)	0302	2.448,00		527,00	863,00	565,00	493,00	2.693,00	2.828,00	2.969,00
Impozitul pe veniturile din transferul proprietatilor imobiliare din patrimoniul personal	030218	2.448,00		527,00	863,00	565,00	493,00	2.693,00	2.828,00	2.969,00
Cote si sume defalcate din impozitul pe venit (cod 04.02.01+04.02.04+04.02.05+04.02.06+04.02.07)	0402	106.273,00		26.468,00	26.601,00	26.601,00	26.603,00	109.725,00	109.725,00	109.725,00
Cote defalcate din impozitul pe venit	040201	105.873,00		26.468,00	26.468,00	26.468,00	26.469,00	109.631,00	109.631,00	109.631,00
Sume alocate din cotele defalcate din impozitul pe venit pentru echilibrarea bugetelor locale	040204							94,00	94,00	94,00
Sume repartizate din Fondul la dispozitia Consiliului Judetean	040205	400,00			133,00	133,00	134,00			
A3. IMPOZITE SI TAXE PE PROPRIETATE (cod 07.02)	0009	34.966,00		12.594,28	14.812,72	7.559,00		39.017,00	40.384,00	42.404,00
Impozite si taxe pe proprietate (cod 07.02.01+07.02.02+07.02.03+07.02.50)	0702	34.966,00		12.594,28	14.812,72	7.559,00		39.017,00	40.384,00	42.404,00
Impozit si taxa pe cladiri (cod 07.02.01.01+07.02.01.02)	070201	27.955,00		8.412,28	12.528,72	7.014,00		31.305,00	32.287,00	33.902,00
Impozit pe cladiri de la persoane	07020101	11.353,00		2.500,00	6.853,00	2.000,00				

Denumirea indicatorilor	Cod indicator	Buget 2026						Estimari		
		PREVEDERI ANUALE		PREVEDERI TRIMESTRIALE				2027	2028	2029
		TOTAL	din care credite bugetare destinate stingerii platilor restante	Trim. I	Trim. II	Trim. III	Trim. IV			
fizice *)										
Impozit si taxa pe cladiri de la persoane juridice *)	07020102	16.602,00		5.912,28	5.675,72	5.014,00				
Impozit si taxa pe teren (cod 07.02.02.01+07.02.02.02+07.02.02.03)	070202	5.878,00		3.882,00	1.451,00	545,00	6.466,00	6.789,00	7.128,00	
Impozit pe terenuri de la persoane fizice *)	07020201	2.930,00		1.500,00	885,00	545,00				
Impozit si taxa pe teren de la persoane juridice *)	07020202	2.566,00		2.000,00	566,00					
Impozitul pe terenul din extravilan *) + Restante din anii anteriori din impozitul pe teren agricol	07020203	382,00		382,00						
Taxe judiciare de timbru si alte taxe de timbru	070203	1.133,00		300,00	833,00		1.246,00	1.308,00	1.374,00	
A4. IMPOZITE SI TAXE PE BUNURI SI SERVICII (cod 11.02+12.02+15.02+16.02)	0010	77.054,72		16.020,00	25.889,00	18.101,00	17.044,72	80.205,00	82.714,00	85.180,00
Sume defalcate din TVA (cod 11.02.01+11.02.02+11.02.05+11.02.06+11.02.09)	1102	64.067,72		12.183,00	17.447,00	17.396,00	17.041,72	65.919,00	67.713,00	69.428,00
Sume defalcate din taxa pe valoarea adaugata pentru finantarea cheltuielilor descentralizate la nivelul comunelor, oraselor, municipiilor, sectoarelor si Municipiului Bucuresti	110202	62.455,00		11.811,00	17.022,00	16.981,00	16.641,00	64.390,00	66.180,00	67.890,00
Sume defalcate din taxa pe valoarea adaugata pentru echilibrarea bugetelor locale	110206	88,72			35,00	34,00	19,72			
Sume defalcate din taxa pe valoarea adaugata pentru finantarea învățământului particular sau confesional	110209	1.524,00		372,00	390,00	381,00	381,00	1.529,00	1.533,00	1.538,00
Alte taxe si impozite generale pe bunuri si servicii (cod 12.02.07+12.02.18)	1202	7,00		2,00	3,00	2,00	8,00	8,00	9,00	
Impozitul suplimentar din vânzarea terenurilor agricole situate în extravilan	120218	7,00		2,00	3,00	2,00	8,00	8,00	9,00	
Taxe pe servicii specifice (cod 15.02.01+15.02.50)	1502	28,00		10,00	8,00	7,00	3,00	31,00	33,00	35,00
Impozit pe spectacole	150201	28,00		10,00	8,00	7,00	3,00	31,00	33,00	35,00
Taxe pe utilizarea bunurilor, autorizarea utilizarii bunurilor sau pe desfășurarea de activitati (cod 16.02.02+16.02.03+16.02.50)	1602	12.952,00		3.825,00	8.431,00	696,00		14.247,00	14.960,00	15.708,00
Impozit pe mijloacele de transport (cod 16.02.02.01+16.02.02.02)	160202	9.938,00		2.422,00	7.516,00			10.932,00	11.479,00	12.053,00
Impozit pe mijloacele de transport detinute de persoane fizice *)	16020201	7.179,00		922,00	6.257,00					
Impozit pe mijloacele de transport	16020202	2.759,00		1.500,00	1.259,00					

Denumirea indicatorilor	Cod indicator	Buget 2026						Estimari		
		PREVEDERI ANUALE		PREVEDERI TRIMESTRIALE				2027	2028	2029
		TOTAL	din care credite bugetare destinate stingerii platilor restante	Trim. I	Trim. II	Trim. III	Trim. IV			
detinute de persoane juridice *)										
Taxe si tarife pentru eliberarea de licente si autorizatii de functionare	160203	62,00		28,00	23,00	11,00		68,00	72,00	76,00
Alte taxe pe utilizarea bunurilor, autorizarea utilizarii bunurilor sau pe desfasurare de activitati	160250	2.952,00		1.375,00	892,00	685,00		3.247,00	3.409,00	3.579,00
A6. ALTE IMPOZITE SI TAXE FISCALE (cod 18.02)	0011	298,06		258,00	40,06			328,00	344,00	361,00
Alte impozite si taxe fiscale (cod 18.02.50)	1802	298,06		258,00	40,06			328,00	344,00	361,00
Alte impozite si taxe	180250	298,06		258,00	40,06			328,00	344,00	361,00
C. VENITURI NEFISCALE (cod 00.13+00.14)	0012	19.359,05		5.873,12	6.282,48	5.969,45	1.234,00	21.296,00	22.359,00	23.478,00
C1. VENITURI DIN PROPRIETATE (cod 30.02+31.02)	0013	13.177,05		4.070,10	4.573,50	4.533,45		14.495,00	15.219,00	15.980,00
Venituri din proprietate (cod 30.02.01+30.02.05+30.02.08+30.02.50)	3002	13.177,05		4.070,10	4.573,50	4.533,45		14.495,00	15.219,00	15.980,00
Venituri din concesiuni si inchirieri (cod 30.02.05.01+30.02.05.05+30.02.05.06+30.02.05.30)	300205	12.042,05		3.769,10	4.230,50	4.042,45		13.246,00	13.908,00	14.603,00
Alte venituri din concesiuni si inchirieri de catre institutiile publice	30020530	12.042,05		3.769,10	4.230,50	4.042,45		13.246,00	13.908,00	14.603,00
Venituri din dividende (cod 30.02.08.02+30.02.08.03)	300208	1.135,00		301,00	343,00	491,00		1.249,00	1.311,00	1.377,00
Venituri din dividende de la alti platitori	30020802	1.135,00		301,00	343,00	491,00				
C2. VANZARI DE BUNURI SI SERVICII (cod 33.02+34.02+35.02+36.02+37.02)	0014	6.182,00		1.803,02	1.708,98	1.436,00	1.234,00	6.801,00	7.140,00	7.498,00
Venituri din prestari de servicii si alte activitati (cod 33.02.08+33.02.10+33.02.12+33.02.24+33.02.26+33.02.27+33.02.28+33.02.33+33.02.50)	3302	2.191,00		582,00	665,00	507,00	437,00	2.411,00	2.531,00	2.658,00
Venituri din prestari de servicii	330208	757,00		201,00	229,00	176,00	151,00	833,00	875,00	919,00
Contributia parintilor sau sustinatorilor legali pentru intretinerea copiilor in crese	330210	296,00		78,00	89,00	69,00	60,00	326,00	342,00	359,00
Contributia persoanelor beneficiare ale cantinelor de ajutor social	330212	43,00		11,00	15,00	10,00	7,00	47,00	49,00	51,00
Venituri din recuperarea cheltuielilor de judecata, imputatii si despagubiri	330228	7,00		4,00	3,00			8,00	8,00	9,00
Alte venituri din prestari de servicii si alte activitati	330250	1.088,00		288,00	329,00	252,00	219,00	1.197,00	1.257,00	1.320,00
Venituri din taxe administrative, eliberari permise (cod 34.02.02+34.02.50)	3402	34,00		9,00	10,00	8,00	7,00	37,00	39,00	41,00
Alte venituri din taxe administrative, eliberari permise	340250	34,00		9,00	10,00	8,00	7,00	37,00	39,00	41,00
Amenzi, penalitati si confiscari (cod 35.02.01)	3502	3.414,00		1.068,02	869,98	795,00	681,00	3.755,00	3.943,00	4.140,00

Denumirea indicatorilor	Cod indicator	Buget 2026						Estimari		
		PREVEDERI ANUALE		PREVEDERI TRIMESTRIALE				2027	2028	2029
		TOTAL	din care credite bugetare destinate stingerii platilor restante	Trim. I	Trim. II	Trim. III	Trim. IV			
la 35.02.03+35.02.50)										
Venituri din amenzi si alte sanctiuni aplicate potrivit dispozitiilor legale (cod 35.02.01.02)	350201	3.383,00		1.068,02	849,98	785,00	680,00	3.721,00	3.907,00	4.102,00
Venituri din amenzi si alte sanctiuni aplicate de catre alte institutii de specialitate	35020102	3.383,00		1.068,02	849,98	785,00	680,00	3.721,00	3.907,00	4.102,00
Alte amenzi, penalitati si confiscari	350250	31,00			20,00	10,00	1,00	34,00	36,00	38,00
Diverse venituri (cod36.02.01+36.02.05+36.02.06+36.02.07+36.02.11+36.02.14+36.02.22+36.02.23+36.02.31+36.02.32+36.02.47+36.02.50)	3602	543,00		144,00	164,00	126,00	109,00	598,00	627,00	659,00
Taxe speciale	360206	408,00		108,00	123,00	95,00	82,00	449,00	471,00	495,00
Alte venituri	360250	135,00		36,00	41,00	31,00	27,00	149,00	156,00	164,00
Varsaminte din sectiunea de functionare pentru finantarea sectiunii de dezvoltare a bugetului local (cu semnul minus)	370203	-30.111,00		-6.000,00	-9.424,00	-10.818,35	-3.868,65	-36.665,00	-36.430,00	-31.845,35
Varsaminte din sectiunea de functionare	370204	30.111,00		6.000,00	9.424,00	10.818,35	3.868,65	36.665,00	36.430,00	31.845,35
II. VENITURI DIN CAPITAL (cod 39.02)	0015	2,00		2,00						
Venituri din valorificarea unor bunuri (cod39.02.01+39.02.03+39.02.04+39.02.07+39.02.10)	3902	2,00		2,00						
Venituri din vanzarea unor bunuri apartinand domeniului privat al statului sau al unitatilor administrativ-teritoriale	390207	2,00		2,00						
IV. SUBVENTII (cod 00.18)	0017	130.914,70		8.293,12	113.557,05	3.633,03	5.431,50	37.986,74	12.437,60	5.952,60
SUBVENTII DE LA ALTE NIVELE ALE ADMINISTRATIEI PUBLICE (cod 42.02+43.02)	0018	130.914,70		8.293,12	113.557,05	3.633,03	5.431,50	37.986,74	12.437,60	5.952,60
Subventii de la bugetul de stat (cod 42.02.01+42.02.05+42.02.10+42.02.12 la 42.02.16+42.02.18+42.02.20+42.02.21+42.02.28 +42.02.29+42.02.32+42.02.33 la 42.02.35+42.02.40 la 42.02.42+42.02.45+42.02.51+42.02.52+42.02.54 +42.02.55+42.02.62 la 42.02.97)	4202	128.914,70		8.173,12	111.730,05	3.580,03	5.431,50	37.986,74	12.437,60	5.952,60
Subventii pentru acordarea ajutorului pentru incalzirea locuintei cu lemne, carbuni, combustibili petrolieri	420234	300,00		13,34	40,00	30,00	216,66	300,00	300,00	300,00
Subventii din bugetul de stat pentru finantarea sanatatii	420241	200,00		50,00	60,00	50,00	40,00	200,00	200,00	200,00
Subventii primite de la bugetul de stat pentru finantarea investitiilor pentru institutii publice de asistenta sociala si unitati de asistenta medico-sociale	420252	4.247,80		556,13	2.500,00	500,00	691,67	1.500,14		

Denumirea indicatorilor	Cod indicator	Buget 2026						Estimari		
		PREVEDERI ANUALE		PREVEDERI TRIMESTRIALE				2027	2028	2029
		TOTAL	din care credite bugetare destinate stingerii platilor restante	Trim. I	Trim. II	Trim. III	Trim. IV			
Subventii din bugetul de stat alocate conform contractelor încheiate cu directiile de sanatate publica	420266	5.341,17		956,74	1.401,23	1.500,03	1.483,17	5.344,60	5.348,60	5.352,60
Subventii din sume obtinute în urma scoaterii la licitatie a certificatelor de emisii de gaze cu efect de sera pentru finantarea proiectelor de investitii	420267							7.096,00		
Subventii de la bugetul de stat catre bugetele locale pentru Programul national de investitii „Anghel Saligny”	420287	5.600,00			1.100,00	1.500,00	3.000,00	23.040,00	6.344,00	
Alocari de sume din PNRR aferente asistentei financiare nerambursabile (cod 42.02.88 01 la 42.02.88.04)	420288	100.253,90		6.296,91	93.956,99					
Fonduri europene nerambursabile	42028801	69.313,11		4.023,91	65.289,20					
Finantare publica nationala	42028802	1.950,00		273,00	1.677,00					
Sume aferente TVA	42028803	26.189,79		2.000,00	24.189,79					
Sume dezangajate asociate jaloanelor si tintelor din PNRR	42028804	2.801,00			2.801,00					
Alocari de sume din PNRR aferente componentei împrumuturi (cod 42.02.89.01 la 42.02.89.03)	420289	4.971,83		300,00	4.671,83					
Fonduri europene nerambursabile	42028901	4.306,92		200,00	4.106,92					
Sume aferente TVA	42028903	664,91		100,00	564,91					
Subventii de la bugetul de stat necesare sustinerii derularii proiectelor finantate din fonduri externe nerambursabile (FEN) postaderare, aferente perioadei de programare 2021-2027 (cod 42.02.93.01+42.02.93.03)	420293	8.000,00			8.000,00			506,00	245,00	100,00
Subventii de la bugetul de stat catre bugetele locale necesare sustinerii derularii proiectelor finantate din FEN postaderare, aferente perioadei de programare 2021-2027	42029303	8.000,00			8.000,00			506,00	245,00	100,00
Subventii de la alte administratii (cod 43.02.01+43.02.04+43.02.07+ 43.02.08+ 43.02.20+ 43.02.21+ 43.02.23 + 43.02.24 + 43.02.30 + 43.02.31+ 43.02.34+ 43.02.39+ 43.02.41+43.02.44 + 43.02.47 la 43.02.51)	4302	2.000,00		120,00	1.827,00	53,00				
Sume alocate din PNRR aferente asistentei financiare nerambursabile (cod 43.02.49.01 la 43.02.49.03)	430249	2.000,00		120,00	1.827,00	53,00				
Fonduri europene nerambursabile	43024901	1.653,00		100,00	1.500,00	53,00				
Sume aferente TVA	43024903	347,00		20,00	327,00					
Sume primite de la UE/alti donatori în contul platilor efectuate si prefinantari (cod 45.02.01 la 45.02.05+45.02.07+45.02.08+ 45.02.15 la	4502	75.438,82		240,00	59.421,26	10.378,96	5.398,60	20.402,38	10.268,62	4.508,80

Denumirea indicatorilor	Cod indicator	Buget 2026						Estimari		
		PREVEDERI ANUALE		PREVEDERI TRIMESTRIALE				2027	2028	2029
		TOTAL	din care credite bugetare destinate stingerii platilor restante	Trim. I	Trim. II	Trim. III	Trim. IV			
45.02.21 + 45.02.48+ 45.02.58 la 45.02.60 + 45.02.65 la 45.02.72)										
Fondul European de Dezvoltare Regionala (FEDR), aferent cadrului financiar 2021-2027 (cod 45.02.48.01 la 45.02.48.03)	450248	75.109,82		200,00	59.132,26	10.378,96	5.398,60	20.402,38	10.268,62	4.508,80
Sume primite in contul platilor efectuate in anul curent	45024801	16.116,46			15.000,00	216,46	900,00			
Sume primite in contul platilor efectuate in anii anteriori	45024802	5.000,00			4.000,00	1.000,00				
Prefinantare	45024803	53.993,36		200,00	40.132,26	9.162,50	4.498,60			
Fondul Social European Plus (FSE+), aferent cadrului financiar 2021-2027 (cod 45.02.49.01 +45.02.49.02+45.02.49.03)	450249	329,00		40,00	289,00					
Prefinantare	45024903	329,00		40,00	289,00					
TOTAL CHELTUIELI (cod 50.02 + 59.02 + 63.02 + 70.02 + 74.02 + 79.02)	4902	453.693,02		77.214,19	247.466,57	72.807,44	56.204,82	311.653,12	281.060,22	274.578,40
SECTIUNEA DE FUNCTIONARE (cod 01+79+85)	F	216.129,00		56.760,48	66.565,49	49.557,13	43.245,90	222.443,60	227.772,60	238.124,25
CHELTUIELI CURENTE (cod 10+20+30+40+50+51SF+55SF+57+59)	01F	212.914,00		55.956,48	65.761,99	48.753,38	42.442,15	219.228,60	224.557,60	234.909,25
TITLUL I CHELTUIELI DE PERSONAL (cod 10.01+10.02+10.03)	10	57.171,60		13.464,44	15.080,61	14.820,73	13.805,82	57.171,60	57.171,60	57.171,60
TITLUL II BUNURI SI SERVICII (cod 20.01 la 20.06+20.09 la 20.16+20.18 la 20.25+20.27+20.30)	20	59.197,40		19.459,39	24.335,22	11.047,69	4.355,10	62.038,00	64.753,00	71.547,65
TITLUL III DOBANZI (cod 30.01 la 30.03)	30	9.180,00		1.786,60	2.463,40	2.465,00	2.465,00	9.390,00	8.708,00	7.964,00
TITLUL IV SUBVENTII (cod 40.03+40.20+40.30)	40	9.414,00		2.951,10	3.608,57	2.850,33	4,00	9.887,00	10.380,00	11.898,00
TITLUL V FONDURI DE REZERVA (cod 50.04)	50	500,00			250,00	250,00		500,00	500,00	500,00
TITLUL VI TRANSFERURI INTRE UNITATI ALE ADMINISTRATIEI PUBLICE (cod 51.01)	51F	23.630,00		6.645,22	6.694,97	5.395,78	4.894,03	24.256,00	24.913,00	25.602,00
TITLUL VII ALTE TRANSFERURI (cod 55.01+ 55.02)	55F	1.524,00		372,00	390,00	381,00	381,00	1.529,00	1.533,00	1.538,00
TITLUL IX ASISTENTA SOCIALA (cod 57.02)	57	49.392,00		10.489,06	12.191,62	10.699,55	16.011,77	51.426,00	53.425,00	55.364,00
TITLUL XI ALTE CHELTUIELI (cod 59.01 + 59.02 + 59.08 +59.11 +59.12 +59.15 +59.17 +59.20+59.22 +59.25 +59.30+59.35+59.40+59.41+59.44)	59	2.905,00		788,67	747,60	843,30	525,43	3.031,00	3.174,00	3.324,00
OPERATIUNI FINANCIARE (cod 80+81)	79F	3.215,00		804,00	803,50	803,75	803,75	3.215,00	3.215,00	3.215,00
TITLUL XVIII IMPRUMUTURI (cod 80.03+80.30)	80							3.215,00	3.215,00	3.215,00
TITLUL XIX RAMBURSARI DE CREDITE	81F	3.215,00		804,00	803,50	803,75	803,75			

Denumirea indicatorilor	Cod indicator	Buget 2026						Estimari		
		PREVEDERI ANUALE		PREVEDERI TRIMESTRIALE				2027	2028	2029
		TOTAL	din care credite bugetare destinate stingerii platilor restante	Trim. I	Trim. II	Trim. III	Trim. IV			
(cod 81.01+81.02+81.05)										
Rambursari de credite interne (cod 81.02.01+81.02.02+81.02.05)	8102	3.215,00		804,00	803,50	803,75	803,75			
TITLUL VII ALTE TRANSFERURI (cod 55.01)	55D	694,00		123,60	490,90	40,00	39,50	694,00	694,00	694,00
Titlul VIII PROIECTE CU FINANTARE DIN FONDURI EXTERNE NERAMBURSABILE (FEN) POSTADERARE (cod 56.01 la 56.05+cod 56.07 + 56.08 +56.11+ 56.15 la 56.18 +56.25+56.27+56.28+56.40+56.48+56.49+56.50 +56.51+56.53+56.58+56.59+56.60 la 56.67+56.72+56.75)	56	76.802,69		4.110,89	59.565,38	8.000,00	5.126,42	23.961,14	11.472,84	4.956,24
Titlul XII Proiecte cu finantare din sumele reprezentând asistenta financiara nerambursabila aferenta PNRR (cod 60.01 la 60.03+60.16)	60	109.672,73		11.360,92	98.311,81					
Titlul XIII Proiecte cu finantare din sumele aferente componentei de împrumuturi a PNRR (cod 61.01 la 61.03)	61	3.992,00		53,00	3.939,00					
CHELTUIELI DE CAPITAL (cod 71+72+75)	70	37.421,60		2.559,30	16.347,99	12.964,31	5.550,00	51.984,38	28.050,78	18.884,91
TITLUL XV ACTIVE NEFINANCIARE (cod 71.01 + 71.03)	71	37.421,60		2.559,30	16.347,99	12.964,31	5.550,00	51.984,38	28.050,78	18.884,91
OPERATIUNI FINANCIARE (cod 81)	79D	8.981,00		2.246,00	2.246,00	2.246,00	2.243,00	12.570,00	13.070,00	11.919,00
TITLUL XIX RAMBURSARI DE CREDITE (cod 81.04)	81D	8.981,00		2.246,00	2.246,00	2.246,00	2.243,00	12.570,00	13.070,00	11.919,00
TITLUL VI TRANSFERURI INTRE UNITATI ALE ADMINISTRATIEI PUBLICE (cod 51.01+51.02)	51	23.630,00		6.645,22	6.694,97	5.395,78	4.894,03	24.256,00	24.913,00	25.602,00
TITLUL VII ALTE TRANSFERURI (cod 55.01)	55	2.218,00		495,60	880,90	421,00	420,50	2.223,00	2.227,00	2.232,00
TITLUL VII ALTE TRANSFERURI (cod 55.01)	5501	2.218,00		495,60	880,90	421,00	420,50	2.223,00	2.227,00	2.232,00
OPERATIUNI FINANCIARE (cod 81)	79	12.196,00		3.050,00	3.049,50	3.049,75	3.046,75	15.785,00	16.285,00	15.134,00
TITLUL XVI RAMBURSARI DE CREDITE	81	12.196,00		3.050,00	3.049,50	3.049,75	3.046,75	12.570,00	13.070,00	11.919,00
A. CHELTUIELILE CURENTE (10+20+30+40+50+51+55+56+57+59)	01	404.075,42		71.604,89	228.069,08	56.793,38	47.608,07	243.883,74	236.724,44	240.559,49
Partea I-a SERVICII PUBLICE GENERALE (cod 51.02+54.02+55.02+56.02)	5002	453.693,02		77.214,19	247.466,57	72.807,44	56.204,82	311.653,12	281.060,22	274.578,40
SECTIUNEA DE FUNCTIONARE (cod 01+79+85)	F	216.129,00		56.760,48	66.565,49	49.557,13	43.245,90	222.443,60	227.772,60	238.124,25
CHELTUIELI CURENTE (cod 10+20+30+40+50+51SF+55SF+57+59)	01F	212.914,00		55.956,48	65.761,99	48.753,38	42.442,15	219.228,60	224.557,60	234.909,25
TITLUL I CHELTUIELI DE PERSONAL (cod 10.01+10.02+10.03)	10	57.171,60		13.464,44	15.080,61	14.820,73	13.805,82	57.171,60	57.171,60	57.171,60
TITLUL II BUNURI SI SERVICII (cod 20.01 la 20.06+20.09 la 20.16+20.18 la 20.25+20.27+20.30)	20	59.197,40		19.459,39	24.335,22	11.047,69	4.355,10	62.038,00	64.753,00	71.547,65

Denumirea indicatorilor	Cod indicator	Buget 2026						Estimari		
		PREVEDERI ANUALE		PREVEDERI TRIMESTRIALE				2027	2028	2029
		TOTAL	din care credite bugetare destinate stingerii platilor restante	Trim. I	Trim. II	Trim. III	Trim. IV			
TITLUL III DOBANZI (cod 30.01 la 30.03)	30	9.180,00		1.786,60	2.463,40	2.465,00	2.465,00	9.390,00	8.708,00	7.964,00
TITLUL IV SUBVENTII (cod 40.03+40.20+40.30)	40	9.414,00		2.951,10	3.608,57	2.850,33	4,00	9.887,00	10.380,00	11.898,00
TITLUL V FONDURI DE REZERVA (cod 50.04)	50	500,00			250,00	250,00		500,00	500,00	500,00
TITLUL VI TRANSFERURI INTRE UNITATI ALE ADMINISTRATIEI PUBLICE (cod 51.01)	51F	23.630,00		6.645,22	6.694,97	5.395,78	4.894,03	24.256,00	24.913,00	25.602,00
TITLUL VII ALTE TRANSFERURI (cod 55.01+55.02)	55F	1.524,00		372,00	390,00	381,00	381,00	1.529,00	1.533,00	1.538,00
TITLUL IX ASISTENTA SOCIALA (cod 57.02)	57	49.392,00		10.489,06	12.191,62	10.699,55	16.011,77	51.426,00	53.425,00	55.364,00
TITLUL XI ALTE CHELTUIELI (cod 59.01 + 59.02 + 59.08 + 59.11 + 59.12 + 59.15 + 59.17 + 59.20 + 59.22 + 59.25 + 59.30 + 59.35 + 59.40 + 59.41 + 59.44)	59	2.905,00		788,67	747,60	843,30	525,43	3.031,00	3.174,00	3.324,00
OPERATIUNI FINANCIARE (cod 80+81)	79F	3.215,00		804,00	803,50	803,75	803,75	3.215,00	3.215,00	3.215,00
TITLUL XVIII IMPRUMUTURI (cod 80.03+80.30)	80							3.215,00	3.215,00	3.215,00
TITLUL XIX RAMBURSARI DE CREDITE (cod 81.01+81.02+81.05)	81F	3.215,00		804,00	803,50	803,75	803,75			
Rambursari de credite interne (cod 81.02.01+81.02.02+81.02.05)	8102	3.215,00		804,00	803,50	803,75	803,75			
TITLUL VII ALTE TRANSFERURI (cod 55.01)	55D	694,00		123,60	490,90	40,00	39,50	694,00	694,00	694,00
Titlul VIII PROIECTE CU FINANTARE DIN FONDURI EXTERNE NERAMBURSABILE (FEN) POSTADERARE (cod 56.01 la 56.05+cod 56.07 + 56.08 + 56.11+ 56.15 la 56.18 + 56.25+56.27+56.28+56.40+56.48+56.49+56.50 + 56.51+56.53+56.58+56.59+56.60 la 56.67+56.72+56.75)	56	76.802,69		4.110,89	59.565,38	8.000,00	5.126,42	23.961,14	11.472,84	4.956,24
Titlul XII Proiecte cu finantare din sumele reprezentând asistenta financiara nerambursabila aferenta PNRR (cod 60.01 la 60.03+60.16)	60	109.672,73		11.360,92	98.311,81					
Titlul XIII Proiecte cu finantare din sumele aferente componentei de imprumuturi a PNRR (cod 61.01 la 61.03)	61	3.992,00		53,00	3.939,00					
CHELTUIELI DE CAPITAL (cod 71+72+75)	70	37.421,60		2.559,30	16.347,99	12.964,31	5.550,00	51.984,38	28.050,78	18.884,91
TITLUL XV ACTIVE NEFINANCIARE (cod 71.01 + 71.03)	71	37.421,60		2.559,30	16.347,99	12.964,31	5.550,00	51.984,38	28.050,78	18.884,91
OPERATIUNI FINANCIARE (cod 81)	79D	8.981,00		2.246,00	2.246,00	2.246,00	2.243,00	12.570,00	13.070,00	11.919,00
TITLUL XIX RAMBURSARI DE CREDITE (cod 81.04)	81D	8.981,00		2.246,00	2.246,00	2.246,00	2.243,00	12.570,00	13.070,00	11.919,00
TITLUL VI TRANSFERURI INTRE UNITATI ALE ADMINISTRATIEI PUBLICE (cod 51.01+51.02)	51	23.630,00		6.645,22	6.694,97	5.395,78	4.894,03	24.256,00	24.913,00	25.602,00
TITLUL VII ALTE TRANSFERURI (cod 55.01)	55	2.218,00		495,60	880,90	421,00	420,50	2.223,00	2.227,00	2.232,00

Denumirea indicatorilor	Cod indicator	Buget 2026						Estimari		
		PREVEDERI ANUALE		PREVEDERI TRIMESTRIALE				2027	2028	2029
		TOTAL	din care credite bugetare destinate stingerii platilor restante	Trim. I	Trim. II	Trim. III	Trim. IV			
TITLUL VII ALTE TRANSFERURI (cod 55.01)	5501	2.218,00		495,60	880,90	421,00	420,50	2.223,00	2.227,00	2.232,00
OPERATIUNI FINANCIARE (cod 81)	79	12.196,00		3.050,00	3.049,50	3.049,75	3.046,75	15.785,00	16.285,00	15.134,00
TITLUL XVI RAMBURSARI DE CREDITE	81	12.196,00		3.050,00	3.049,50	3.049,75	3.046,75	12.570,00	13.070,00	11.919,00
A. CHELTUIELILE CURENTE (10+20+30+40+50+51+55+56+57+59)	01	404.075,42		71.604,89	228.069,08	56.793,38	47.608,07	243.883,74	236.724,44	240.559,49
Autoritati publice si actiuni externe (cod 51.02.01)	5102	33.639,76		8.025,40	11.265,06	7.754,70	6.594,60	31.974,00	32.244,00	32.405,00
SECTIUNEA DE FUNCTIONARE (cod 01+79+85)	F	31.080,00		7.298,80	9.511,40	7.714,70	6.555,10	31.280,00	31.550,00	31.711,00
CHELTUIELI CURENTE (cod 10+20+30+40+50+51SF+55SF+57+59)	01F	31.080,00		7.298,80	9.511,40	7.714,70	6.555,10	31.280,00	31.550,00	31.711,00
TITLUL I CHELTUIELI DE PERSONAL (cod 10.01+10.02+10.03)	10	26.900,00		6.338,30	7.155,50	6.961,70	6.444,50	26.900,00	26.900,00	26.900,00
TITLUL II BUNURI SI SERVICII (cod 20.01 la 20.06+20.09 la 20.16+20.18 la 20.25+20.27+20.30)	20	4.000,00		863,50	2.328,50	725,00	83,00	4.200,00	4.470,00	4.631,00
TITLUL XI ALTE CHELTUIELI (cod 59.01 + 59.02 + 59.08 +59.11 +59.12 +59.15 +59.17 +59.20+59.22 +59.25 +59.30+59.35+59.40+59.41+59.44)	59	180,00		97,00	27,40	28,00	27,60	180,00	180,00	180,00
TITLUL VII ALTE TRANSFERURI (cod 55.01)	55D	694,00		123,60	490,90	40,00	39,50	694,00	694,00	694,00
Titlul XII Proiecte cu finantare din sumele reprezentând asistenta financiara nerambursabila aferenta PNRR (cod 60.01 la 60.03+60.16)	60	593,00		593,00						
CHELTUIELI DE CAPITAL (cod 71+72+75)	70	1.272,76		10,00	1.262,76					
TITLUL XV ACTIVE NEFINANCIARE (cod 71.01 + 71.03)	71	1.272,76		10,00	1.262,76					
TITLUL VII ALTE TRANSFERURI (cod 55.01)	55	694,00		123,60	490,90	40,00	39,50	694,00	694,00	694,00
TITLUL VII ALTE TRANSFERURI (cod 55.01)	5501	694,00		123,60	490,90	40,00	39,50	694,00	694,00	694,00
A. CHELTUIELILE CURENTE (10+20+30+40+50+51+55+56+57+59)	01	32.367,00		8.015,40	10.002,30	7.754,70	6.594,60	31.974,00	32.244,00	32.405,00
Autoritati executive si legislative (cod 51.02.01.03)	510201	33.639,76		8.025,40	11.265,06	7.754,70	6.594,60	31.974,00	32.244,00	32.405,00
Autoritati executive	51020103	33.639,76		8.025,40	11.265,06	7.754,70	6.594,60	31.974,00	32.244,00	32.405,00
Alte servicii publice generale (cod 54.02.05 la 54.02.07+54.02.10+54.02.50)	5402	2.069,20		398,20	717,10	627,00	326,90	2.068,00	2.071,00	2.075,00
SECTIUNEA DE FUNCTIONARE (cod 01+79+85)	F	2.065,00		394,00	717,10	627,00	326,90	2.068,00	2.071,00	2.075,00
CHELTUIELI CURENTE (cod 10+20+30+40+50+51SF+55SF+57+59)	01F	2.065,00		394,00	717,10	627,00	326,90	2.068,00	2.071,00	2.075,00
TITLUL I CHELTUIELI DE PERSONAL (cod	10	1.500,00		359,00	441,00	375,00	325,00	1.500,00	1.500,00	1.500,00

Denumirea indicatorilor	Cod indicator	Buget 2026					Estimari			
		PREVEDERI ANUALE		PREVEDERI TRIMESTRIALE				2027	2028	2029
		TOTAL	din care credite bugetare destinate stingerii platilor restante	Trim. I	Trim. II	Trim. III	Trim. IV			
10.01+10.02+10.03)										
TITLUL II BUNURI SI SERVICII (cod 20.01 la 20.06+20.09 la 20.16+20.18 la 20.25+20.27+20.30)	20	65,00		35,00	26,10	2,00	1,90	68,00	71,00	75,00
TITLUL V FONDURI DE REZERVA (cod 50.04)	50	500,00			250,00	250,00		500,00	500,00	500,00
Titlul XII Proiecte cu finantare din sumele reprezentând asistenta financiara nerambursabila aferenta PNRR (cod 60.01 la 60.03+60.16)	60	4,20		4,20						
A. CHELTUIELILE CURENTE (10+20+30+40+50+51+55+56+57+59)	01	2.069,20		398,20	717,10	627,00	326,90	2.068,00	2.071,00	2.075,00
Fond de rezerva bugetara la dispozitia autoritatilor locale	540205	500,00			250,00	250,00		500,00	500,00	500,00
Servicii publice comunitare de evidenta a persoanelor	540210	1.565,00		394,00	467,10	377,00	326,90	1.568,00	1.571,00	1.575,00
Alte servicii publice generale	540250	4,20		4,20						
Tranzactii privind datoria publica si imprumuturi	5502	9.200,00		1.791,60	2.470,40	2.469,00	2.469,00	9.410,00	8.728,00	7.984,00
SECTIUNEA DE FUNCTIONARE (cod 01+79+85)	F	9.200,00		1.791,60	2.470,40	2.469,00	2.469,00	9.410,00	8.728,00	7.984,00
CHELTUIELI CURENTE (cod 10+20+30+40+50+51SF+55SF+57+59)	01F	9.200,00		1.791,60	2.470,40	2.469,00	2.469,00	9.410,00	8.728,00	7.984,00
TITLUL II BUNURI SI SERVICII (cod 20.01 la 20.06+20.09 la 20.16+20.18 la 20.25+20.27+20.30)	20	20,00		5,00	7,00	4,00	4,00	20,00	20,00	20,00
TITLUL III DOBANZI (cod 30.01 la 30.03)	30	9.180,00		1.786,60	2.463,40	2.465,00	2.465,00	9.390,00	8.708,00	7.964,00
A. CHELTUIELILE CURENTE (10+20+30+40+50+51+55+56+57+59)	01	9.200,00		1.791,60	2.470,40	2.469,00	2.469,00	9.410,00	8.728,00	7.984,00
Partea a II-a APARARE, ORDINE PUBLICA SI SIGURANTA NATIONALA (cod 60.02+61.02)	5902	7.370,00		1.863,70	2.033,53	1.740,80	1.731,97	7.400,00	7.431,00	7.463,00
SECTIUNEA DE FUNCTIONARE (cod 01+79+85)	F	7.370,00		1.863,70	2.033,53	1.740,80	1.731,97	7.400,00	7.431,00	7.463,00
CHELTUIELI CURENTE (cod 10+20+30+40+50+51SF+55SF+57+59)	01F	7.370,00		1.863,70	2.033,53	1.740,80	1.731,97	7.400,00	7.431,00	7.463,00
TITLUL II BUNURI SI SERVICII (cod 20.01 la 20.06+20.09 la 20.16+20.18 la 20.25+20.27+20.30)	20	40,00		25,90	8,80	5,30		42,00	44,00	46,00
TITLUL VI TRANSFERURI INTRE UNITATI ALE ADMINISTRATIEI PUBLICE (cod 51.01)	51F	7.330,00		1.837,80	2.024,73	1.735,50	1.731,97	7.358,00	7.387,00	7.417,00
TITLUL VI TRANSFERURI INTRE UNITATI ALE ADMINISTRATIEI PUBLICE (cod 51.01+51.02)	51	7.330,00		1.837,80	2.024,73	1.735,50	1.731,97	7.358,00	7.387,00	7.417,00
A. CHELTUIELILE CURENTE (10+20+30+40+50+51+55+56+57+59)	01	7.370,00		1.863,70	2.033,53	1.740,80	1.731,97	7.400,00	7.431,00	7.463,00

Denumirea indicatorilor	Cod indicator	Buget 2026						Estimari		
		PREVEDERI ANUALE		PREVEDERI TRIMESTRIALE				2027	2028	2029
		TOTAL	din care credite bugetare destinate stingerii platilor restante	Trim. I	Trim. II	Trim. III	Trim. IV			
Ordine publica si siguranta nationala (cod 61.02.03+61.02.05+61.02.50)	6102	7.370,00		1.863,70	2.033,53	1.740,80	1.731,97	7.400,00	7.431,00	7.463,00
SECTIUNEA DE FUNCTIONARE (cod 01+79+85)	F	7.370,00		1.863,70	2.033,53	1.740,80	1.731,97	7.400,00	7.431,00	7.463,00
CHELTUIELI CURENTE (cod 10+20+30+40+50+51SF+55SF+57+59)	01F	7.370,00		1.863,70	2.033,53	1.740,80	1.731,97	7.400,00	7.431,00	7.463,00
TITLUL II BUNURI SI SERVICII (cod 20.01 la 20.06+20.09 la 20.16+20.18 la 20.25+20.27+20.30)	20	40,00		25,90	8,80	5,30		42,00	44,00	46,00
TITLUL VI TRANSFERURI INTRE UNITATI ALE ADMINISTRATIEI PUBLICE (cod 51.01)	51F	7.330,00		1.837,80	2.024,73	1.735,50	1.731,97	7.358,00	7.387,00	7.417,00
TITLUL VI TRANSFERURI INTRE UNITATI ALE ADMINISTRATIEI PUBLICE (cod 51.01+51.02)	51	7.330,00		1.837,80	2.024,73	1.735,50	1.731,97	7.358,00	7.387,00	7.417,00
A. CHELTUIELILE CURENTE (10+20+30+40+50+51+55+56+57+59)	01	7.370,00		1.863,70	2.033,53	1.740,80	1.731,97	7.400,00	7.431,00	7.463,00
Ordine publica (cod 61.02.03.04)	610203	7.330,00		1.837,80	2.024,73	1.735,50	1.731,97	7.358,00	7.387,00	7.417,00
Politie locala	61020304	7.330,00		1.837,80	2.024,73	1.735,50	1.731,97	7.358,00	7.387,00	7.417,00
Protectie civila si protectia contra incendiilor (protectie civila nonmilitara)	610205	40,00		25,90	8,80	5,30		42,00	44,00	46,00
Invatamant (cod 65.02.03 la 65.02.05+65.02.07+65.02.11+65.02.12+65.02.50)	6502	61.797,27		10.095,97	31.690,45	6.016,61	13.994,24	38.200,00	39.050,00	39.860,00
SECTIUNEA DE FUNCTIONARE (cod 01+79+85)	F	34.340,00		5.490,65	10.018,50	5.426,61	13.404,24	35.504,00	36.354,00	37.164,00
CHELTUIELI CURENTE (cod 10+20+30+40+50+51SF+55SF+57+59)	01F	34.340,00		5.490,65	10.018,50	5.426,61	13.404,24	35.504,00	36.354,00	37.164,00
TITLUL I CHELTUIELI DE PERSONAL (cod 10.01+10.02+10.03)	10	279,00		41,00	110,70	65,00	62,30	279,00	279,00	279,00
TITLUL II BUNURI SI SERVICII (cod 20.01 la 20.06+20.09 la 20.16+20.18 la 20.25+20.27+20.30)	20	12.890,00		3.338,80	6.069,28	2.125,87	1.356,05	13.427,00	13.675,00	13.904,00
TITLUL VII ALTE TRANSFERURI (cod 55.01+55.02)	55F	1.524,00		372,00	390,00	381,00	381,00	1.529,00	1.533,00	1.538,00
TITLUL IX ASISTENTA SOCIALA (cod 57.02)	57	19.637,00		1.738,85	3.438,52	2.854,74	11.604,89	20.269,00	20.867,00	21.443,00
TITLUL XI ALTE CHELTUIELI (cod 59.01 + 59.02 + 59.08 +59.11 +59.12 +59.15 +59.17 +59.20+59.22 +59.25 +59.30+59.35+59.40+59.41+59.44)	59	10,00			10,00					
Titlul VIII PROIECTE CU FINANTARE DIN FONDURI EXTERNE NERAMBURSABILE (FEN) POSTADERARE (cod 56.01 la 56.05+cod 56.07 + 56.08 +56.11+ 56.15 la 56.18 +56.25+56.27+56.28+56.40+56.48+56.49+56.	56	336,00		82,90	253,10			336,00	336,00	336,00

Denumirea indicatorilor	Cod indicator	Buget 2026						Estimari		
		PREVEDERI ANUALE		PREVEDERI TRIMESTRIALE				2027	2028	2029
		TOTAL	din care credite bugetare destinate stingerii platilor restante	Trim. I	Trim. II	Trim. III	Trim. IV			
50+56.51+56.53+56.58+56.59+56.60 la 56.67+56.72+56.75)										
Titlul XII Proiecte cu finantare din sumele reprezentând asistenta financiara nerambursabila aferenta PNRR (cod 60.01 la 60.03+60.16)	60	20.198,03		3.063,72	17.134,31					
Titlul XIII Proiecte cu finantare din sumele aferente componentei de imprumuturi a PNRR (cod 61.01 la 61.03)	61	53,00		53,00						
CHELTUIELI DE CAPITAL (cod 71+72+75)	70	4.510,24		815,70	3.694,54					
TITLUL XV ACTIVE NEFINANCIARE (cod 71.01 + 71.03)	71	4.510,24		815,70	3.694,54					
OPERATIUNI FINANCIARE (cod 81)	79D	2.360,00		590,00	590,00	590,00	590,00	2.360,00	2.360,00	2.360,00
TITLUL XIX RAMBURSARI DE CREDITE (cod 81.04)	81D	2.360,00		590,00	590,00	590,00	590,00	2.360,00	2.360,00	2.360,00
TITLUL VII ALTE TRANSFERURI (cod 55.01)	55	1.524,00		372,00	390,00	381,00	381,00	1.529,00	1.533,00	1.538,00
TITLUL VII ALTE TRANSFERURI (cod 55.01)	5501	1.524,00		372,00	390,00	381,00	381,00	1.529,00	1.533,00	1.538,00
OPERATIUNI FINANCIARE (cod 81)	79	2.360,00		590,00	590,00	590,00	590,00	2.360,00	2.360,00	2.360,00
TITLUL XVI RAMBURSARI DE CREDITE	81	2.360,00		590,00	590,00	590,00	590,00	2.360,00	2.360,00	2.360,00
A. CHELTUIELILE CURENTE (10+20+30+40+50+51+55+56+57+59)	01	54.927,03		8.690,27	27.405,91	5.426,61	13.404,24	35.840,00	36.690,00	37.500,00
Invatamant prescolar si primar (cod 65.02.03.01+65.02.03.02)	650203	4.274,12		1.191,74	1.686,79	843,36	552,23			
Invatamant prescolar	65020301	4.274,12		1.191,74	1.686,79	843,36	552,23			
Invatamant secundar (cod 65.02.04.01 la 65.02.04.03)	650204	12.643,32		3.183,66	5.674,28	2.172,25	1.613,13			
Invatamant secundar inferior	65020401	5.240,20		1.232,70	2.221,08	940,16	846,26			
Invatamant secundar superior	65020402	7.403,12		1.950,96	3.453,20	1.232,09	766,87			
Alte servicii auxiliare	65021130	17.289,80		1.131,01	2.794,84	2.234,62	11.129,33			
Invatamant anteprescolar	650213	659,00		135,36	245,21	168,88	109,55	979,00	979,00	979,00
Alte cheltuieli în domeniul învățământului	650250	26.931,03		4.454,20	21.289,33	597,50	590,00	37.221,00	38.071,00	38.881,00
Sanatate (cod 66.02.06+66.02.08+66.02.50)	6602	6.401,00		1.226,74	1.681,23	1.750,03	1.743,00	6.404,60	6.408,60	6.412,60
SECTIUNEA DE FUNCTIONARE (cod 01+79+85)	F	6.401,00		1.226,74	1.681,23	1.750,03	1.743,00	6.404,60	6.408,60	6.412,60
CHELTUIELI CURENTE (cod 10+20+30+40+50+51SF+55SF+57+59)	01F	6.401,00		1.226,74	1.681,23	1.750,03	1.743,00	6.404,60	6.408,60	6.412,60
TITLUL I CHELTUIELI DE PERSONAL (cod 10.01+10.02+10.03)	10	6.334,60		1.226,74	1.614,83	1.750,03	1.743,00	6.334,60	6.334,60	6.334,60
TITLUL II BUNURI SI SERVICII (cod 20.01 la 20.06+20.09 la 20.16+20.18 la 20.25+20.27+20.30)	20	66,40			66,40			70,00	74,00	78,00

Denumirea indicatorilor	Cod indicator	Buget 2026						Estimari		
		PREVEDERI ANUALE		PREVEDERI TRIMESTRIALE				2027	2028	2029
		TOTAL	din care credite bugetare destinate stingerii platilor restante	Trim. I	Trim. II	Trim. III	Trim. IV			
A. CHELTUIELILE CURENTE (10+20+30+40+50+51+55+56+57+59)	01	6.401,00		1.226,74	1.681,23	1.750,03	1.743,00	6.404,60	6.408,60	6.412,60
Servicii de sanatate publica	660208	6.401,00		1.226,74	1.681,23	1.750,03	1.743,00	6.404,60	6.408,60	6.412,60
Cultura, recreere si religie (cod 67.02.03+67.02.05+67.02.06+67.02.50)	6702	31.088,90		8.538,69	10.866,84	7.735,41	3.947,96	31.422,00	32.657,00	35.452,00
SECTIUNEA DE FUNCTIONARE (cod 01+79+85)	F	30.233,00		8.522,79	10.326,84	7.435,41	3.947,96	31.422,00	32.657,00	35.452,00
CHELTUIELI CURENTE (cod 10+20+30+40+50+51SF+55SF+57+59)	01F	30.233,00		8.522,79	10.326,84	7.435,41	3.947,96	31.422,00	32.657,00	35.452,00
TITLUL I CHELTUIELI DE PERSONAL (cod 10.01+10.02+10.03)	10	1.900,00		431,10	516,10	497,00	455,80	1.900,00	1.900,00	1.900,00
TITLUL II BUNURI SI SERVICII (cod 20.01 la 20.06+20.09 la 20.16+20.18 la 20.25+20.27+20.30)	20	12.033,00		3.284,27	5.140,50	3.278,13	330,10	12.624,00	13.231,00	15.367,00
TITLUL VI TRANSFERURI INTRE UNITATI ALE ADMINISTRATIEI PUBLICE (cod 51.01)	51F	16.300,00		4.807,42	4.670,24	3.660,28	3.162,06	16.898,00	17.526,00	18.185,00
CHELTUIELI DE CAPITAL (cod 71+72+75)	70	855,90		15,90	540,00	300,00				
TITLUL XV ACTIVE NEFINANCIARE (cod 71.01 + 71.03)	71	855,90		15,90	540,00	300,00				
TITLUL VI TRANSFERURI INTRE UNITATI ALE ADMINISTRATIEI PUBLICE (cod 51.01+51.02)	51	16.300,00		4.807,42	4.670,24	3.660,28	3.162,06	16.898,00	17.526,00	18.185,00
A. CHELTUIELILE CURENTE (10+20+30+40+50+51+55+56+57+59)	01	30.233,00		8.522,79	10.326,84	7.435,41	3.947,96	31.422,00	32.657,00	35.452,00
Servicii culturale (cod 67.02.03.02 la 67.02.03.08+67.02.03.12+67.02.03.14+67.02.03.30)	670203	5.610,00		1.597,40	1.637,26	1.350,28	1.025,06	5.724,00	5.791,00	5.861,00
Case de cultura	67020306	4.000,00		1.164,00	1.008,66	978,28	849,06	4.023,00	4.047,00	4.072,00
Alte servicii culturale	67020330	1.610,00		433,40	628,60	372,00	176,00	1.701,00	1.744,00	1.789,00
Servicii recreative si sportive (cod 67.02.05.01 la 67.02.05.03)	670205	25.423,00		6.935,39	9.194,58	6.370,13	2.922,90	25.698,00	26.866,00	29.591,00
Sport	67020501	14.700,00		4.159,42	4.572,18	3.243,00	2.725,40	15.073,00	15.727,00	16.413,00
Tineret	67020502	723,00		3,10	322,40	200,00	197,50	755,00	775,00	796,00
Intretinere gradini publice, parcuri, zone verzi, baze sportive si de agrement	67020503	10.000,00		2.772,87	4.300,00	2.927,13		9.870,00	10.364,00	12.382,00
Servicii religioase	670206	50,00			35,00	15,00				
Alte servicii în domeniile culturii, recreerii si religiei	670250	5,90		5,90						
Asigurari si asistenta sociala (cod 68.02.04+68.02.05+68.02.06+68.02.10+68.02.12+ 68.02.15+68.02.50)	6802	67.346,49		16.303,49	23.610,30	16.412,42	11.020,28	62.968,14	61.125,81	61.399,44
SECTIUNEA DE FUNCTIONARE (cod	F	55.750,00		15.247,90	15.774,93	14.606,89	10.120,28	57.441,00	59.143,00	60.828,00

Denumirea indicatorilor	Cod indicator	Buget 2026						Estimari		
		PREVEDERI ANUALE		PREVEDERI TRIMESTRIALE				2027	2028	2029
		TOTAL	din care credite bugetare destinate stingerii platilor restante	Trim. I	Trim. II	Trim. III	Trim. IV			
01+79+85)										
CHELTUIELI CURENTE (cod 10+20+30+40+50+51SF+55SF+57+59)	01F	55.750,00		15.247,90	15.774,93	14.606,89	10.120,28	57.441,00	59.143,00	60.828,00
TITLUL I CHELTUIELI DE PERSONAL (cod 10.01+10.02+10.03)	10	20.258,00		5.068,30	5.242,48	5.172,00	4.775,22	20.258,00	20.258,00	20.258,00
TITLUL II BUNURI SI SERVICII (cod 20.01 la 20.06+20.09 la 20.16+20.18 la 20.25+20.27+20.30)	20	3.000,00		731,72	1.063,15	768,78	436,35	3.150,00	3.308,00	3.480,00
TITLUL IV SUBVENTII (cod 40.03+40.20+40.30)	40	22,00		6,00	6,00	6,00	4,00	25,00	25,00	25,00
TITLUL IX ASISTENTA SOCIALA (cod 57.02)	57	29.755,00		8.750,21	8.753,10	7.844,81	4.406,88	31.157,00	32.558,00	33.921,00
TITLUL XI ALTE CHELTUIELI (cod 59.01 + 59.02 + 59.08 + 59.11 + 59.12 + 59.15 + 59.17 + 59.20 + 59.22 + 59.25 + 59.30 + 59.35 + 59.40 + 59.41 + 59.44)	59	2.715,00		691,67	710,20	815,30	497,83	2.851,00	2.994,00	3.144,00
Titlul VIII PROIECTE CU FINANTARE DIN FONDURI EXTERNE NERAMBURSABILE (FEN) POSTADERARE (cod 56.01 la 56.05+cod 56.07 + 56.08 + 56.11+ 56.15 la 56.18 + 56.25+56.27+56.28+56.40+56.48+56.49+56.50 + 56.51+56.53+56.58+56.59+56.60 la 56.67+56.72+56.75)	56	2.778,68		512,99	2.265,69			5.527,14	1.982,81	571,44
Titlul XIII Proiecte cu finan?are din sumele aferente componentei de imprumuturi a PNRR (cod 61.01 la 61.03)	61	3.939,00			3.939,00					
CHELTUIELI DE CAPITAL (cod 71+72+75)	70	4.878,81		542,60	1.630,68	1.805,53	900,00			
TITLUL XV ACTIVE NEFINANCIARE (cod 71.01 + 71.03)	71	4.878,81		542,60	1.630,68	1.805,53	900,00			
A. CHELTUIELILE CURENTE (10+20+30+40+50+51+55+56+57+59)	01	62.467,68		15.760,89	21.979,62	14.606,89	10.120,28	62.968,14	61.125,81	61.399,44
Asistenta acordata persoanelor in varsta	680204	60,80		15,00	15,20	15,30	15,30			
Asistenta sociala in caz de boli si invaliditati (cod 68.02.05.02)	680205	33.853,00		8.643,00	8.853,55	9.521,23	6.835,22	34.925,00	35.985,00	36.990,00
Asistenta sociala in caz de invaliditate	68020502	33.853,00		8.643,00	8.853,55	9.521,23	6.835,22	34.925,00	35.985,00	36.990,00
Asistenta sociala pentru familie si copii	680206	22.496,27		4.833,99	7.931,87	5.777,31	3.953,10	20.918,14	17.674,81	16.585,44
Prevenirea excluderii sociale (cod 68.02.15.01+68.02.15.02)	680215	366,74		80,08	40,00	30,00	216,66	300,00	300,00	300,00
Ajutor social	68021501	300,00		13,34	40,00	30,00	216,66	300,00	300,00	300,00
Cantine de ajutor social	68021502	66,74		66,74						
Alte cheltuieli in domeniul asistentei sociale	68025050	10.569,68		2.731,42	6.769,68	1.068,58		6.825,00	7.166,00	7.524,00
Partea a IV-a SERVICII SI DEZVOLTARE	6902	51.226,63		10.838,70	14.819,45	16.415,91	9.152,57	46.673,84	41.686,90	37.883,97

Denumirea indicatorilor	Cod indicator	Buget 2026						Estimari		
		PREVEDERI ANUALE		PREVEDERI TRIMESTRIALE				2027	2028	2029
		TOTAL	din care credite bugetare destinate stingerii platilor restante	Trim. I	Trim. II	Trim. III	Trim. IV			
PUBLICA, LOCUINTE, MEDIU SI APE (cod 70.02+74.02)										
SECTIUNEA DE FUNCTIONARE (cod 01+79+85)	F	23.740,00		10.375,60	6.597,74	4.028,51	2.738,15	24.767,00	25.845,00	28.743,65
CHELTUIELI CURENTE (cod 10+20+30+40+50+51SF+55SF+57+59)	01F	20.525,00		9.571,60	5.794,24	3.224,76	1.934,40	21.552,00	22.630,00	25.528,65
TITLUL II BUNURI SI SERVICII (cod 20.01 la 20.06+20.09 la 20.16+20.18 la 20.25+20.27+20.30)	20	20.520,00		9.569,60	5.791,24	3.224,76	1.934,40	21.546,00	22.624,00	25.522,65
TITLUL IV SUBVENTII (cod 40.03+40.20+40.30)	40	5,00		2,00	3,00			6,00	6,00	6,00
OPERATIUNI FINANCIARE (cod 80+81)	79F	3.215,00		804,00	803,50	803,75	803,75	3.215,00	3.215,00	3.215,00
TITLUL XVIII IMPRUMUTURI (cod 80.03+80.30)	80							3.215,00	3.215,00	3.215,00
TITLUL XIX RAMBURSARI DE CREDITE (cod 81.01+81.02+81.05)	81F	3.215,00		804,00	803,50	803,75	803,75			
Rambursari de credite interne (cod 81.02.01+81.02.02+81.02.05)	8102	3.215,00		804,00	803,50	803,75	803,75			
Titlul VIII PROIECTE CU FINANTARE DIN FONDURI EXTERNE NERAMBURSABILE (FEN) POSTADERARE (cod 56.01 la 56.05+cod 56.07 + 56.08 +56.11+ 56.15 la 56.18 +56.25+56.27+56.28+56.40+56.48+56.49+56.50 +56.51+56.53+56.58+56.59+56.60 la 56.67+56.72+56.75)	56	14.630,00		15,00	3.488,58	6.000,00	5.126,42	8.098,00	8.097,60	4.048,80
Titlul XII Proiecte cu finantare din sumele reprezentând asistenta financiara nerambursabila aferenta PNRR (cod 60.01 la 60.03+60.16)	60	1.645,00			1.645,00					
CHELTUIELI DE CAPITAL (cod 71+72+75)	70	10.259,63		210,10	2.850,13	6.149,40	1.050,00	12.856,84	6.792,30	4.139,52
TITLUL XV ACTIVE NEFINANCIARE (cod 71.01 + 71.03)	71	10.259,63		210,10	2.850,13	6.149,40	1.050,00	12.856,84	6.792,30	4.139,52
OPERATIUNI FINANCIARE (cod 81)	79D	952,00		238,00	238,00	238,00	238,00	952,00	952,00	952,00
TITLUL XIX RAMBURSARI DE CREDITE (cod 81.04)	81D	952,00		238,00	238,00	238,00	238,00	952,00	952,00	952,00
OPERATIUNI FINANCIARE (cod 81)	79	4.167,00		1.042,00	1.041,50	1.041,75	1.041,75	4.167,00	4.167,00	4.167,00
TITLUL XVI RAMBURSARI DE CREDITE	81	4.167,00		1.042,00	1.041,50	1.041,75	1.041,75	952,00	952,00	952,00
A. CHELTUIELILE CURENTE (10+20+30+40+50+51+55+56+57+59)	01	36.800,00		9.586,60	10.927,82	9.224,76	7.060,82	29.650,00	30.727,60	29.577,45
Locuinte, servicii si dezvoltare publica (cod 70.02.03+70.02.05 la 70.02.07+70.02.50)	7002	38.246,63		5.028,40	8.637,51	15.428,15	9.152,57	35.034,84	29.465,90	23.283,32
SECTIUNEA DE FUNCTIONARE (cod 01+79+85)	F	12.655,00		4.565,40	2.310,70	3.040,75	2.738,15	13.128,00	13.624,00	14.143,00
CHELTUIELI CURENTE (cod	01F	9.440,00		3.761,40	1.507,20	2.237,00	1.934,40	9.913,00	10.409,00	10.928,00

Denumirea indicatorilor	Cod indicator	Buget 2026						Estimari		
		PREVEDERI ANUALE		PREVEDERI TRIMESTRIALE				2027	2028	2029
		TOTAL	din care credite bugetare destinate stingerii platilor restante	Trim. I	Trim. II	Trim. III	Trim. IV			
10+20+30+40+50+51SF+55SF+57+59)										
TITLUL II BUNURI SI SERVICII (cod 20.01 la 20.06+20.09 la 20.16+20.18 la 20.25+20.27+20.30)	20	9.435,00		3.759,40	1.504,20	2.237,00	1.934,40	9.907,00	10.403,00	10.922,00
TITLUL IV SUBVENTII (cod 40.03+40.20+40.30)	40	5,00		2,00	3,00			6,00	6,00	6,00
OPERATIUNI FINANCIARE (cod 80+81)	79F	3.215,00		804,00	803,50	803,75	803,75	3.215,00	3.215,00	3.215,00
TITLUL XVIII IMPRUMUTURI (cod 80.03+80.30)	80							3.215,00	3.215,00	3.215,00
TITLUL XIX RAMBURSARI DE CREDITE (cod 81.01+81.02+81.05)	81F	3.215,00		804,00	803,50	803,75	803,75			
Rambursari de credite interne (cod 81.02.01+81.02.02+81.02.05)	8102	3.215,00		804,00	803,50	803,75	803,75			
Titlul VIII PROIECTE CU FINANTARE DIN FONDURI EXTERNE NERAMBURSABILE (FEN) POSTADERARE (cod 56.01 la 56.05+cod 56.07 + 56.08 +56.11+ 56.15 la 56.18 +56.25+56.27+56.28+56.40+56.48+56.49+56.50 +56.51+56.53+56.58+56.59+56.60 la 56.67+56.72+56.75)	56	14.630,00		15,00	3.488,58	6.000,00	5.126,42	8.098,00	8.097,60	4.048,80
CHELTUIELI DE CAPITAL (cod 71+72+75)	70	10.009,63		210,00	2.600,23	6.149,40	1.050,00	12.856,84	6.792,30	4.139,52
TITLUL XV ACTIVE NEFINANCIARE (cod 71.01 + 71.03)	71	10.009,63		210,00	2.600,23	6.149,40	1.050,00	12.856,84	6.792,30	4.139,52
OPERATIUNI FINANCIARE (cod 81)	79D	952,00		238,00	238,00	238,00	238,00	952,00	952,00	952,00
TITLUL XIX RAMBURSARI DE CREDITE (cod 81.04)	81D	952,00		238,00	238,00	238,00	238,00	952,00	952,00	952,00
OPERATIUNI FINANCIARE (cod 81)	79	4.167,00		1.042,00	1.041,50	1.041,75	1.041,75	4.167,00	4.167,00	4.167,00
TITLUL XVI RAMBURSARI DE CREDITE	81	4.167,00		1.042,00	1.041,50	1.041,75	1.041,75	952,00	952,00	952,00
A. CHELTUIELILE CURENTE (10+20+30+40+50+51+55+56+57+59)	01	24.070,00		3.776,40	4.995,78	8.237,00	7.060,82	18.011,00	18.506,60	14.976,80
Locuinte (cod 70.02.03.01+70.02.03.30)	700203	5,00		2,00	3,00			6,00	6,00	6,00
Alte cheltuieli in domeniul locuintelor	70020330	5,00		2,00	3,00			6,00	6,00	6,00
Iluminat public si electrificari rurale	700206	3.695,00		1.503,00	1.154,60	670,00	367,40	10.567,00	4.878,00	3.756,00
Alte servicii in domeniile locuintelor, serviciilor si dezvoltarii comunale	700250	34.546,63		3.523,40	7.479,91	14.758,15	8.785,17	24.461,84	24.581,90	19.521,32
Protectia mediului (cod 74.02.03+74.02.05+74.02.06+74.02.50)	7402	12.980,00		5.810,30	6.181,94	987,76		11.639,00	12.221,00	14.600,65
SECTIUNEA DE FUNCTIONARE (cod 01+79+85)	F	11.085,00		5.810,20	4.287,04	987,76		11.639,00	12.221,00	14.600,65
CHELTUIELI CURENTE (cod 10+20+30+40+50+51SF+55SF+57+59)	01F	11.085,00		5.810,20	4.287,04	987,76		11.639,00	12.221,00	14.600,65
TITLUL II BUNURI SI SERVICII (cod 20.01 la	20	11.085,00		5.810,20	4.287,04	987,76		11.639,00	12.221,00	14.600,65

Denumirea indicatorilor	Cod indicator	Buget 2026						Estimari		
		PREVEDERI ANUALE		PREVEDERI TRIMESTRIALE				2027	2028	2029
		TOTAL	din care credite bugetare destinate stingerii platilor restante	Trim. I	Trim. II	Trim. III	Trim. IV			
20.06+20.09 la 20.16+20.18 la 20.25+20.27+20.30)										
Titlul XII Proiecte cu finantare din sumele reprezentând asistenta financiara nerambursabila aferenta PNRR (cod 60.01 la 60.03+60.16)	60	1.645,00			1.645,00					
CHELTUIELI DE CAPITAL (cod 71+72+75)	70	250,00		0,10	249,90					
TITLUL XV ACTIVE NEFINANCIARE (cod 71.01 + 71.03)	71	250,00		0,10	249,90					
A. CHELTUIELILE CURENTE (10+20+30+40+50+51+55+56+57+59)	01	12.730,00		5.810,20	5.932,04	987,76		11.639,00	12.221,00	14.600,65
Reducerea si controlul poluarii	740203	1.815,00		0,10	1.814,90					
Salubritate si gestiunea deseurilor (cod 74.02.05.01+74.02.05.02)	740205	11.165,00		5.810,20	4.367,04	987,76		11.639,00	12.221,00	14.600,65
Salubritate	74020501	11.165,00		5.810,20	4.367,04	987,76		11.639,00	12.221,00	14.600,65
Partea a V-a ACTIUNI ECONOMICE (cod 80.02+81.02+83.02+84.02+87.02)	7902	183.553,77		18.131,70	148.312,21	11.885,56	5.224,30	75.132,54	49.657,91	43.643,39
SECTIUNEA DE FUNCTIONARE (cod 01+79+85)	F	15.950,00		4.548,70	7.433,82	3.758,18	209,30	16.747,00	17.585,00	20.291,00
CHELTUIELI CURENTE (cod 10+20+30+40+50+51SF+55SF+57+59)	01F	15.950,00		4.548,70	7.433,82	3.758,18	209,30	16.747,00	17.585,00	20.291,00
TITLUL II BUNURI SI SERVICII (cod 20.01 la 20.06+20.09 la 20.16+20.18 la 20.25+20.27+20.30)	20	6.563,00		1.605,60	3.834,25	913,85	209,30	6.891,00	7.236,00	8.424,00
TITLUL IV SUBVENTII (cod 40.03+40.20+40.30)	40	9.387,00		2.943,10	3.599,57	2.844,33		9.856,00	10.349,00	11.867,00
Titlul VIII PROIECTE CU FINANTARE DIN FONDURI EXTERNE NERAMBURSABILE (FEN) POSTADERARE (cod 56.01 la 56.05+cod 56.07 + 56.08 +56.11+ 56.15 la 56.18 +56.25+56.27+56.28+56.40+56.48+56.49+56.50 +56.51+56.53+56.58+56.59+56.60 la 56.67+56.72+56.75)	56	59.058,01		3.500,00	53.558,01	2.000,00		10.000,00	1.056,43	
Titlul XII Proiecte cu finantare din sumele reprezentând asistenta financiara nerambursabila aferenta PNRR (cod 60.01 la 60.03+60.16)	60	87.232,50		7.700,00	79.532,50					
CHELTUIELI DE CAPITAL (cod 71+72+75)	70	15.644,26		965,00	6.369,88	4.709,38	3.600,00	39.127,54	21.258,48	14.745,39
TITLUL XV ACTIVE NEFINANCIARE (cod 71.01 + 71.03)	71	15.644,26		965,00	6.369,88	4.709,38	3.600,00	39.127,54	21.258,48	14.745,39
OPERATIUNI FINANCIARE (cod 81)	79D	5.669,00		1.418,00	1.418,00	1.418,00	1.415,00	9.258,00	9.758,00	8.607,00
TITLUL XIX RAMBURSARI DE CREDITE (cod 81.04)	81D	5.669,00		1.418,00	1.418,00	1.418,00	1.415,00	9.258,00	9.758,00	8.607,00
OPERATIUNI FINANCIARE (cod 81)	79	5.669,00		1.418,00	1.418,00	1.418,00	1.415,00	9.258,00	9.758,00	8.607,00

Denumirea indicatorilor	Cod indicator	Buget 2026						Estimari		
		PREVEDERI ANUALE		PREVEDERI TRIMESTRIALE				2027	2028	2029
		TOTAL	din care credite bugetare destinate stingerii platilor restante	Trim. I	Trim. II	Trim. III	Trim. IV			
TITLUL XVI RAMBURSARI DE CREDITE	81	5.669,00		1.418,00	1.418,00	1.418,00	1.415,00	9.258,00	9.758,00	8.607,00
A. CHELTUIELILE CURENTE (10+20+30+40+50+51+55+56+57+59)	01	162.240,51		15.748,70	140.524,33	5.758,18	209,30	26.747,00	18.641,43	20.291,00
Agricultura, silvicultura, piscicultura si vanatoare (cod 83.02.03+83.02.50)	8302	1.200,00		219,00	471,70	300,00	209,30	1.155,00	1.213,00	1.100,00
SECTIUNEA DE FUNCTIONARE (cod 01+79+85)	F	1.100,00		219,00	371,70	300,00	209,30	1.155,00	1.213,00	1.100,00
CHELTUIELI CURENTE (cod 10+20+30+40+50+51SF+55SF+57+59)	01F	1.100,00		219,00	371,70	300,00	209,30	1.155,00	1.213,00	1.100,00
TITLUL II BUNURI SI SERVICII (cod 20.01 la 20.06+20.09 la 20.16+20.18 la 20.25+20.27+20.30)	20	1.100,00		219,00	371,70	300,00	209,30	1.155,00	1.213,00	1.100,00
CHELTUIELI DE CAPITAL (cod 71+72+75)	70	100,00			100,00					
TITLUL XV ACTIVE NEFINANCIARE (cod 71.01 + 71.03)	71	100,00			100,00					
A. CHELTUIELILE CURENTE (10+20+30+40+50+51+55+56+57+59)	01	1.100,00		219,00	371,70	300,00	209,30	1.155,00	1.213,00	1.100,00
Alte cheltuieli in domeniul agriculturii, silviculturii, pisciculturii si vanatorii	830250	1.200,00		219,00	471,70	300,00	209,30	1.155,00	1.213,00	1.100,00
Transporturi (cod 84.02.03+84.02.04+84.02.06+84.02.50)	8402	182.353,77		17.912,70	147.840,51	11.585,56	5.015,00	73.977,54	48.444,91	42.543,39
SECTIUNEA DE FUNCTIONARE (cod 01+79+85)	F	14.850,00		4.329,70	7.062,12	3.458,18		15.592,00	16.372,00	19.191,00
CHELTUIELI CURENTE (cod 10+20+30+40+50+51SF+55SF+57+59)	01F	14.850,00		4.329,70	7.062,12	3.458,18		15.592,00	16.372,00	19.191,00
TITLUL II BUNURI SI SERVICII (cod 20.01 la 20.06+20.09 la 20.16+20.18 la 20.25+20.27+20.30)	20	5.463,00		1.386,60	3.462,55	613,85		5.736,00	6.023,00	7.324,00
TITLUL IV SUBVENTII (cod 40.03+40.20+40.30)	40	9.387,00		2.943,10	3.599,57	2.844,33		9.856,00	10.349,00	11.867,00
Titlul VIII PROIECTE CU FINANTARE DIN FONDURI EXTERNE NERAMBURSABILE (FEN) POSTADERARE (cod 56.01 la 56.05+cod 56.07 + 56.08 +56.11+ 56.15 la 56.18 +56.25+56.27+56.28+56.40+56.48+56.49+56.50 +56.51+56.53+56.58+56.59+56.60 la 56.67+56.72+56.75)	56	59.058,01		3.500,00	53.558,01	2.000,00		10.000,00	1.056,43	
Titlul XII Proiecte cu finantare din sumele reprezentând asistenta financiara nerambursabila aferinta PNRR (cod 60.01 la 60.03+60.16)	60	87.232,50		7.700,00	79.532,50					
CHELTUIELI DE CAPITAL (cod 71+72+75)	70	15.544,26		965,00	6.269,88	4.709,38	3.600,00	39.127,54	21.258,48	14.745,39
TITLUL XV ACTIVE NEFINANCIARE (cod 71.01 + 71.03)	71	15.544,26		965,00	6.269,88	4.709,38	3.600,00	39.127,54	21.258,48	14.745,39

Denumirea indicatorilor	Cod indicator	Buget 2026						Estimari		
		PREVEDERI ANUALE		PREVEDERI TRIMESTRIALE				2027	2028	2029
		TOTAL	din care credite bugetare destinate stingerii platilor restante	Trim. I	Trim. II	Trim. III	Trim. IV			
OPERATIUNI FINANCIARE (cod 81)	79D	5.669,00		1.418,00	1.418,00	1.418,00	1.415,00	9.258,00	9.758,00	8.607,00
TITLUL XIX RAMBURSARI DE CREDITE (cod 81.04)	81D	5.669,00		1.418,00	1.418,00	1.418,00	1.415,00	9.258,00	9.758,00	8.607,00
OPERATIUNI FINANCIARE (cod 81)	79	5.669,00		1.418,00	1.418,00	1.418,00	1.415,00	9.258,00	9.758,00	8.607,00
TITLUL XVI RAMBURSARI DE CREDITE	81	5.669,00		1.418,00	1.418,00	1.418,00	1.415,00	9.258,00	9.758,00	8.607,00
A. CHELTUIELILE CURENTE (10+20+30+40+50+51+55+56+57+59)	01	161.140,51		15.529,70	140.152,63	5.458,18		25.592,00	17.428,43	19.191,00
Transport rutier (cod 84.02.03.01 la 84.02.03.03)	840203	182.353,77		17.912,70	147.840,51	11.585,56	5.015,00	73.977,54	48.444,91	42.543,39
Transport în comun	84020302	137.598,96		10.643,10	122.111,53	4.844,33		17.183,54	10.349,00	11.867,00
Strazi	84020303	44.754,81		7.269,60	25.728,98	6.741,23	5.015,00	56.794,00	38.095,91	30.676,39
DEFICIT 1) 99.02.96 + 99.02.97	9902	6.938,67		6.938,67						
Deficitul sectiunii de dezvoltare	990297	6.938,67		6.938,67						
VENITURILE SECTIUNII DE FUNCTIONARE (cod 00.02+00.16+00.17) - TOTAL	000102	216.129,00		56.760,48	66.565,49	49.557,13	43.245,90	222.443,60	227.772,60	238.124,25
VENITURI PROPRII (00.02-11.02-37.02)	4990	176.331,11		49.557,40	57.041,26	41.399,45	28.333,00	187.345,00	190.641,00	194.689,00
I. VENITURI CURENTE (cod 00.03+00.12)	0002	210.287,83		55.740,40	65.064,26	47.977,10	41.506,07	216.599,00	221.924,00	232.271,65
A. VENITURI FISCALE (cod 00.04+00.09+00.10+00.11)	0003	221.039,78		55.867,28	68.205,78	52.826,00	44.140,72	231.968,00	235.995,00	240.639,00
A1. IMPOZIT PE VENIT, PROFIT SI CASTIGURI DIN CAPITAL (cod 00.05+00.06+00.07)	0004	108.721,00		26.995,00	27.464,00	27.166,00	27.096,00	112.418,00	112.553,00	112.694,00
A1.2. IMPOZIT PE VENIT, PROFIT, SI CASTIGURI DIN CAPITAL DE LA PERSOANE FIZICE (cod 03.02+04.02)	0006	108.721,00		26.995,00	27.464,00	27.166,00	27.096,00	112.418,00	112.553,00	112.694,00
Impozit pe venit (cod 03.02.17+03.02.18)	0302	2.448,00		527,00	863,00	565,00	493,00	2.693,00	2.828,00	2.969,00
Impozitul pe veniturile din transferul proprietatilor imobiliare din patrimoniul personal	030218	2.448,00		527,00	863,00	565,00	493,00	2.693,00	2.828,00	2.969,00
Cote si sume defalcate din impozitul pe venit (cod 04.02.01+04.02.04)	0402	106.273,00		26.468,00	26.601,00	26.601,00	26.603,00	109.725,00	109.725,00	109.725,00
Cote defalcate din impozitul pe venit	040201	105.873,00		26.468,00	26.468,00	26.468,00	26.469,00	109.631,00	109.631,00	109.631,00
Sume alocate din cotele defalcate din impozitul pe venit pentru echilibrarea bugetelor locale	040204							94,00	94,00	94,00
Sume repartizate din Fondul la dispozitia Consiliului Judetean	040205	400,00			133,00	133,00	134,00			
A3. IMPOZITE SI TAXE PE PROPRIETATE (cod 07.02)	0009	34.966,00		12.594,28	14.812,72	7.559,00		39.017,00	40.384,00	42.404,00
Impozite si taxe pe proprietate (cod 07.02.01+07.02.02+07.02.03+07.02.50)	0702	34.966,00		12.594,28	14.812,72	7.559,00		39.017,00	40.384,00	42.404,00

Denumirea indicatorilor	Cod indicator	Buget 2026						Estimari		
		PREVEDERI ANUALE		PREVEDERI TRIMESTRIALE				2027	2028	2029
		TOTAL	din care credite bugetare destinate stingerii platilor restante	Trim. I	Trim. II	Trim. III	Trim. IV			
Impozit si taxa pe cladiri (cod 07.02.01.01+07.02.01.02)	070201	27.955,00		8.412,28	12.528,72	7.014,00		31.305,00	32.287,00	33.902,00
Impozit pe cladiri de la persoane fizice *)	07020101	11.353,00		2.500,00	6.853,00	2.000,00				
Impozit si taxa pe cladiri de la persoane juridice *)	07020102	16.602,00		5.912,28	5.675,72	5.014,00				
Impozit si taxa pe teren (cod 07.02.02.01+07.02.02.02+07.02.02.03)	070202	5.878,00		3.882,00	1.451,00	545,00		6.466,00	6.789,00	7.128,00
Impozit pe terenuri de la persoane fizice *)	07020201	2.930,00		1.500,00	885,00	545,00				
Impozit si taxa pe teren de la persoane juridice *)	07020202	2.566,00		2.000,00	566,00					
Impozitul pe terenul din extravilan *) + Restante din anii anteriori din impozitul pe teren agricol	07020203	382,00		382,00						
Taxe judiciare de timbru si alte taxe de timbru	070203	1.133,00		300,00	833,00			1.246,00	1.308,00	1.374,00
A4. IMPOZITE SI TAXE PE BUNURI SI SERVICII (cod 11.02+12.02+15.02+16.02)	0010	77.054,72		16.020,00	25.889,00	18.101,00	17.044,72	80.205,00	82.714,00	85.180,00
Sume defalcate din TVA (cod 11.02.01+11.02.02+11.02.05+11.02.06+11.02.09)	1102	64.067,72		12.183,00	17.447,00	17.396,00	17.041,72	65.919,00	67.713,00	69.428,00
Sume defalcate din taxa pe valoarea adaugata pentru finantarea cheltuielilor descentralizate la nivelul comunelor, oraselor, municipiilor, sectoarelor si Municipiului Bucuresti	110202	62.455,00		11.811,00	17.022,00	16.981,00	16.641,00	64.390,00	66.180,00	67.890,00
Sume defalcate din taxa pe valoarea adaugata pentru echilibrarea bugetelor locale	110206	88,72			35,00	34,00	19,72			
Sume defalcate din taxa pe valoarea adaugata pentru finantarea invatamantului particular sau confesional	110209	1.524,00		372,00	390,00	381,00	381,00	1.529,00	1.533,00	1.538,00
Alte impozite si taxe generale pe bunuri si servicii	1202	7,00		2,00	3,00	2,00		8,00	8,00	9,00
Impozitul suplimentar din vanzarea terenurilor agricole situate in extravilan	120218	7,00		2,00	3,00	2,00		8,00	8,00	9,00
Taxe pe servicii specifice (cod 15.02.01+15.02.50)	1502	28,00		10,00	8,00	7,00	3,00	31,00	33,00	35,00
Impozit pe spectacole	150201	28,00		10,00	8,00	7,00	3,00	31,00	33,00	35,00
Taxe pe utilizarea bunurilor, autorizarea utilizarii bunurilor sau pe desfasurarea de activitati (cod 16.02.02+16.02.03+16.02.50)	1602	12.952,00		3.825,00	8.431,00	696,00		14.247,00	14.960,00	15.708,00
Impozit pe mijloacele de transport (cod 16.02.02.01+16.02.02.02)	160202	9.938,00		2.422,00	7.516,00			10.932,00	11.479,00	12.053,00
Impozit pe mijloacele de transport	16020201	7.179,00		922,00	6.257,00					

Denumirea indicatorilor	Cod indicator	Buget 2026						Estimari		
		PREVEDERI ANUALE		PREVEDERI TRIMESTRIALE				2027	2028	2029
		TOTAL	din care credite bugetare destinate stingerii platilor restante	Trim. I	Trim. II	Trim. III	Trim. IV			
detinute de persoane fizice *)										
Impozit pe mijloacele de transport detinute de persoane juridice *)	16020202	2.759,00		1.500,00	1.259,00					
Taxe si tarife pentru eliberarea de licente si autorizatii de functionare	160203	62,00		28,00	23,00	11,00		68,00	72,00	76,00
Alte taxe pe utilizarea bunurilor, autorizarea utilizarii bunurilor sau pe desfasurare de activitati	160250	2.952,00		1.375,00	892,00	685,00		3.247,00	3.409,00	3.579,00
A6. ALTE IMPOZITE SI TAXE FISCALE (cod 18.02)	0011	298,06		258,00	40,06			328,00	344,00	361,00
Alte impozite si taxe fiscale (cod 18.02.50)	1802	298,06		258,00	40,06			328,00	344,00	361,00
Alte impozite si taxe	180250	298,06		258,00	40,06			328,00	344,00	361,00
C. VENITURI NEFISCALE (cod 00.13+00.14)	0012	-10.751,95		-126,88	-3.141,52	-4.848,90	-2.634,65	-15.369,00	-14.071,00	-8.367,35
C1. VENITURI DIN PROPRIETATE (cod 30.02+31.02)	0013	13.177,05		4.070,10	4.573,50	4.533,45		14.495,00	15.219,00	15.980,00
Venituri din proprietate (cod 30.02.01+30.02.05+30.02.08+30.02.50)	3002	13.177,05		4.070,10	4.573,50	4.533,45		14.495,00	15.219,00	15.980,00
Venituri din concesiuni si inchirieri (cod 30.02.05.01+30.02.05.05+30.02.05.06+ 30.02.05.30)	300205	12.042,05		3.769,10	4.230,50	4.042,45		13.246,00	13.908,00	14.603,00
Alte venituri din concesiuni si inchirieri de catre institutiile publice	30020530	12.042,05		3.769,10	4.230,50	4.042,45		13.246,00	13.908,00	14.603,00
Venituri din dividende (cod 30.02.08.02+ 30.02.08.03)	300208	1.135,00		301,00	343,00	491,00		1.249,00	1.311,00	1.377,00
Venituri din dividende de la alti platitori	30020802	1.135,00		301,00	343,00	491,00				
C2. VANZARI DE BUNURI SI SERVICII (cod 33.02+34.02+35.02+36.02+37.02)	0014	-23.929,00		-4.196,98	-7.715,02	-9.382,35	-2.634,65	-29.864,00	-29.290,00	-24.347,35
Venituri din prestari de servicii si alte activitati (cod 33.02.08 + 33.02.10 + 33.02.12 + 33.02.24 +33.02.26+33.02.27+33.02.28+33.02.33+33.02.5 0)	3302	2.191,00		582,00	665,00	507,00	437,00	2.411,00	2.531,00	2.658,00
Venituri din prestari de servicii	330208	757,00		201,00	229,00	176,00	151,00	833,00	875,00	919,00
Contributia parintilor sau sustinatorilor legali pentru intretinerea copiilor in crese	330210	296,00		78,00	89,00	69,00	60,00	326,00	342,00	359,00
Contributia persoanelor beneficiare ale cantinelor de ajutor social	330212	43,00		11,00	15,00	10,00	7,00	47,00	49,00	51,00
Venituri din recuperarea cheltuielilor de judecata, imputatii si despagubiri	330228	7,00		4,00	3,00			8,00	8,00	9,00
Alte venituri din prestari de servicii si alte activitati	330250	1.088,00		288,00	329,00	252,00	219,00	1.197,00	1.257,00	1.320,00
Venituri din taxe administrative, eliberari	3402	34,00		9,00	10,00	8,00	7,00	37,00	39,00	41,00

Denumirea indicatorilor	Cod indicator	Buget 2026						Estimari		
		PREVEDERI ANUALE		PREVEDERI TRIMESTRIALE				2027	2028	2029
		TOTAL	din care credite bugetare destinate stingerii platilor restante	Trim. I	Trim. II	Trim. III	Trim. IV			
permise (cod 34.02.02+34.02.50)										
Alte venituri din taxe administrative, eliberari permise	340250	34,00		9,00	10,00	8,00	7,00	37,00	39,00	41,00
Amenzi, penalitati si confiscari (cod 35.02.01 la 35.02.03+35.02.50)	3502	3.414,00		1.068,02	869,98	795,00	681,00	3.755,00	3.943,00	4.140,00
Venituri din amenzi si alte sanctiuni aplicate potrivit dispozitiilor legale (cod 35.02.01.02)	350201	3.383,00		1.068,02	849,98	785,00	680,00	3.721,00	3.907,00	4.102,00
Venituri din amenzi si alte sanctiuni aplicate de catre alte institutii de specialitate	35020102	3.383,00		1.068,02	849,98	785,00	680,00	3.721,00	3.907,00	4.102,00
Alte amenzi, penalitati si confiscari	350250	31,00			20,00	10,00	1,00	34,00	36,00	38,00
Diverse venituri (cod 36.02.01+36.02.05+36.02.06+36.02.11+36.02.14 +36.02.32+36.02.50)	3602	543,00		144,00	164,00	126,00	109,00	598,00	627,00	659,00
Taxe speciale	360206	408,00		108,00	123,00	95,00	82,00	449,00	471,00	495,00
Alte venituri	360250	135,00		36,00	41,00	31,00	27,00	149,00	156,00	164,00
Transferuri voluntare, altele decat subventiile (cod 37.02.01+37.02.03+37.02.50)	3702	-30.111,00		-6.000,00	-9.424,00	-10.818,35	-3.868,65	-36.665,00	-36.430,00	-31.845,35
Varsaminte din sectiunea de functionare pentru finantarea sectiunii de dezvoltare a bugetului local (cu semnul minus)	370203	-30.111,00		-6.000,00	-9.424,00	-10.818,35	-3.868,65			
IV. SUBVENTII (cod 00.18)	0017	5.841,17		1.020,08	1.501,23	1.580,03	1.739,83	5.844,60	5.848,60	5.852,60
SUBVENTII DE LA ALTE NIVELE ALE ADMINISTRATIEI PUBLICE (cod 42.02+43.02)	0018	5.841,17		1.020,08	1.501,23	1.580,03	1.739,83	5.844,60	5.848,60	5.852,60
Subventii de la bugetul de stat (cod 42.02.21+42.02.28+42.02.32 la 42.02.36 +42.02.41 + 42.02.42+42.02.44 +42.02.45+42.02.51+42.02.54+42.02.66+42.02.73+42.02.80 la 42.02.97)	4202	5.841,17		1.020,08	1.501,23	1.580,03	1.739,83	5.844,60	5.848,60	5.852,60
Subventii pentru acordarea ajutorului pentru incalzirea locuintei cu lemne, carbuni, combustibili petrolieri	420234	300,00		13,34	40,00	30,00	216,66	300,00	300,00	300,00
Subventii din bugetul de stat pentru finantarea sanatatii	420241	200,00		50,00	60,00	50,00	40,00	200,00	200,00	200,00
Subventii din bugetul de stat alocate conform contractelor incheiate cu directiile de sanatate publica	420266	5.341,17		956,74	1.401,23	1.500,03	1.483,17	5.344,60	5.348,60	5.352,60
CHELTUIELILE SECTIUNII DE FUNCTIONARE (cod 50.02 + 59.02 + 63.02 + 70.02 + 74.02 + 79.02)	4902	216.129,00		56.760,48	66.565,49	49.557,13	43.245,90	222.443,60	227.772,60	238.124,25
SECTIUNEA DE FUNCTIONARE (cod 01+79+85)	F	216.129,00		56.760,48	66.565,49	49.557,13	43.245,90	222.443,60	227.772,60	238.124,25
CHELTUIELI CURENTE (cod	01F	212.914,00		55.956,48	65.761,99	48.753,38	42.442,15	219.228,60	224.557,60	234.909,25

Denumirea indicatorilor	Cod indicator	Buget 2026						Estimari		
		PREVEDERI ANUALE		PREVEDERI TRIMESTRIALE				2027	2028	2029
		TOTAL	din care credite bugetare destinate stingerii platilor restante	Trim. I	Trim. II	Trim. III	Trim. IV			
10+20+30+40+50+51SF+55SF+57+59)										
TITLUL I CHELTUIELI DE PERSONAL (cod 10.01+10.02+10.03)	10	57.171,60		13.464,44	15.080,61	14.820,73	13.805,82	57.171,60	57.171,60	57.171,60
TITLUL II BUNURI SI SERVICII (cod 20.01 la 20.06+20.09 la 20.16+20.18 la 20.25+20.27+20.30)	20	59.197,40		19.459,39	24.335,22	11.047,69	4.355,10	62.038,00	64.753,00	71.547,65
TITLUL III DOBANZI (cod 30.01 la 30.03)	30	9.180,00		1.786,60	2.463,40	2.465,00	2.465,00	9.390,00	8.708,00	7.964,00
TITLUL IV SUBVENTII (cod 40.03+40.20+40.30)	40	9.414,00		2.951,10	3.608,57	2.850,33	4,00	9.887,00	10.380,00	11.898,00
TITLUL V FONDURI DE REZERVA (cod 50.04)	50	500,00			250,00	250,00		500,00	500,00	500,00
TITLUL VI TRANSFERURI INTRE UNITATI ALE ADMINISTRATIEI PUBLICE (cod 51.01)	51F	23.630,00		6.645,22	6.694,97	5.395,78	4.894,03	24.256,00	24.913,00	25.602,00
TITLUL VII ALTE TRANSFERURI (cod 55.01+55.02)	55F	1.524,00		372,00	390,00	381,00	381,00	1.529,00	1.533,00	1.538,00
TITLUL IX ASISTENTA SOCIALA (cod 57.02)	57	49.392,00		10.489,06	12.191,62	10.699,55	16.011,77	51.426,00	53.425,00	55.364,00
TITLUL XI ALTE CHELTUIELI (cod 59.01 + 59.02 + 59.08 +59.11 +59.12 +59.15 +59.17 +59.20+59.22 +59.25 +59.30+59.35+59.40+59.41+59.44)	59	2.905,00		788,67	747,60	843,30	525,43	3.031,00	3.174,00	3.324,00
OPERATIUNI FINANCIARE (cod 80+81)	79F	3.215,00		804,00	803,50	803,75	803,75	3.215,00	3.215,00	3.215,00
TITLUL XVIII IMPRUMUTURI (cod 80.03+80.30)	80							3.215,00	3.215,00	3.215,00
TITLUL XIX RAMBURSARI DE CREDITE (cod 81.01+81.02+81.05)	81F	3.215,00		804,00	803,50	803,75	803,75			
Rambursari de credite interne (cod 81.02.01+81.02.02+81.02.05)	8102	3.215,00		804,00	803,50	803,75	803,75			
Partea I-a SERVICII PUBLICE GENERALE (cod 51.02+54.02+55.02+56.02)	5002	216.129,00		56.760,48	66.565,49	49.557,13	43.245,90	222.443,60	227.772,60	238.124,25
SECTIUNEA DE FUNCTIONARE (cod 01+79+85)	F	216.129,00		56.760,48	66.565,49	49.557,13	43.245,90	222.443,60	227.772,60	238.124,25
CHELTUIELI CURENTE (cod 10+20+30+40+50+51SF+55SF+57+59)	01F	212.914,00		55.956,48	65.761,99	48.753,38	42.442,15	219.228,60	224.557,60	234.909,25
TITLUL I CHELTUIELI DE PERSONAL (cod 10.01+10.02+10.03)	10	57.171,60		13.464,44	15.080,61	14.820,73	13.805,82	57.171,60	57.171,60	57.171,60
TITLUL II BUNURI SI SERVICII (cod 20.01 la 20.06+20.09 la 20.16+20.18 la 20.25+20.27+20.30)	20	59.197,40		19.459,39	24.335,22	11.047,69	4.355,10	62.038,00	64.753,00	71.547,65
TITLUL III DOBANZI (cod 30.01 la 30.03)	30	9.180,00		1.786,60	2.463,40	2.465,00	2.465,00	9.390,00	8.708,00	7.964,00
TITLUL IV SUBVENTII (cod 40.03+40.20+40.30)	40	9.414,00		2.951,10	3.608,57	2.850,33	4,00	9.887,00	10.380,00	11.898,00
TITLUL V FONDURI DE REZERVA (cod 50.04)	50	500,00			250,00	250,00		500,00	500,00	500,00
TITLUL VI TRANSFERURI INTRE UNITATI	51F	23.630,00		6.645,22	6.694,97	5.395,78	4.894,03	24.256,00	24.913,00	25.602,00

Denumirea indicatorilor	Cod indicator	Buget 2026						Estimari		
		PREVEDERI ANUALE		PREVEDERI TRIMESTRIALE				2027	2028	2029
		TOTAL	din care credite bugetare destinate stingerii platilor restante	Trim. I	Trim. II	Trim. III	Trim. IV			
ALE ADMINISTRATIEI PUBLICE (cod 51.01)										
TITLUL VII ALTE TRANSFERURI (cod 55.01+55.02)	55F	1.524,00		372,00	390,00	381,00	381,00	1.529,00	1.533,00	1.538,00
TITLUL IX ASISTENTA SOCIALA (cod 57.02)	57	49.392,00		10.489,06	12.191,62	10.699,55	16.011,77	51.426,00	53.425,00	55.364,00
TITLUL XI ALTE CHELTUIELI (cod 59.01 + 59.02 + 59.08 + 59.11 + 59.12 + 59.15 + 59.17 + 59.20 + 59.22 + 59.25 + 59.30 + 59.35 + 59.40 + 59.41 + 59.44)	59	2.905,00		788,67	747,60	843,30	525,43	3.031,00	3.174,00	3.324,00
OPERATIUNI FINANCIARE (cod 80+81)	79F	3.215,00		804,00	803,50	803,75	803,75	3.215,00	3.215,00	3.215,00
TITLUL XVIII IMPRUMUTURI (cod 80.03+80.30)	80							3.215,00	3.215,00	3.215,00
TITLUL XIX RAMBURSARI DE CREDITE (cod 81.01+81.02+81.05)	81F	3.215,00		804,00	803,50	803,75	803,75			
Rambursari de credite interne (cod 81.02.01+81.02.02+81.02.05)	8102	3.215,00		804,00	803,50	803,75	803,75			
Autoritati publice si actiuni externe (cod 51.02.01)	5102	31.080,00		7.298,80	9.511,40	7.714,70	6.555,10	31.280,00	31.550,00	31.711,00
SECTIUNEA DE FUNCTIONARE (cod 01+79+85)	F	31.080,00		7.298,80	9.511,40	7.714,70	6.555,10	31.280,00	31.550,00	31.711,00
CHELTUIELI CURENTE (cod 10+20+30+40+50+51SF+55SF+57+59)	01F	31.080,00		7.298,80	9.511,40	7.714,70	6.555,10	31.280,00	31.550,00	31.711,00
TITLUL I CHELTUIELI DE PERSONAL (cod 10.01+10.02+10.03)	10	26.900,00		6.338,30	7.155,50	6.961,70	6.444,50	26.900,00	26.900,00	26.900,00
TITLUL II BUNURI SI SERVICII (cod 20.01 la 20.06+20.09 la 20.16+20.18 la 20.25+20.27+20.30)	20	4.000,00		863,50	2.328,50	725,00	83,00	4.200,00	4.470,00	4.631,00
TITLUL XI ALTE CHELTUIELI (cod 59.01 + 59.02 + 59.08 + 59.11 + 59.12 + 59.15 + 59.17 + 59.20 + 59.22 + 59.25 + 59.30 + 59.35 + 59.40 + 59.41 + 59.44)	59	180,00		97,00	27,40	28,00	27,60	180,00	180,00	180,00
Autoritati executive si legislative (cod 51.02.01.03)	510201	31.080,00		7.298,80	9.511,40	7.714,70	6.555,10	31.280,00	31.550,00	31.711,00
Autoritati executive	51020103	31.080,00		7.298,80	9.511,40	7.714,70	6.555,10	31.280,00	31.550,00	31.711,00
Alte servicii publice generale (cod 54.02.05 la 54.02.07+54.02.10+54.02.50)	5402	2.065,00		394,00	717,10	627,00	326,90	2.068,00	2.071,00	2.075,00
SECTIUNEA DE FUNCTIONARE (cod 01+79+85)	F	2.065,00		394,00	717,10	627,00	326,90	2.068,00	2.071,00	2.075,00
CHELTUIELI CURENTE (cod 10+20+30+40+50+51SF+55SF+57+59)	01F	2.065,00		394,00	717,10	627,00	326,90	2.068,00	2.071,00	2.075,00
TITLUL I CHELTUIELI DE PERSONAL (cod 10.01+10.02+10.03)	10	1.500,00		359,00	441,00	375,00	325,00	1.500,00	1.500,00	1.500,00
TITLUL II BUNURI SI SERVICII (cod 20.01 la 20.06+20.09 la 20.16+20.18 la	20	65,00		35,00	26,10	2,00	1,90	68,00	71,00	75,00

Denumirea indicatorilor	Cod indicator	Buget 2026						Estimari		
		PREVEDERI ANUALE		PREVEDERI TRIMESTRIALE				2027	2028	2029
		TOTAL	din care credite bugetare destinate stingerii platilor restante	Trim. I	Trim. II	Trim. III	Trim. IV			
20.25+20.27+20.30)										
TITLUL V FONDURI DE REZERVA (cod 50.04)	50	500,00			250,00	250,00		500,00	500,00	500,00
Fond de rezerva bugetara la dispozitia autoritatilor locale	540205	500,00			250,00	250,00		500,00	500,00	500,00
Servicii publice comunitare de evidenta a persoanelor	540210	1.565,00		394,00	467,10	377,00	326,90	1.568,00	1.571,00	1.575,00
Tranzactii privind datoria publica si imprumuturi	5502	9.200,00		1.791,60	2.470,40	2.469,00	2.469,00	9.410,00	8.728,00	7.984,00
SECTIUNEA DE FUNCTIONARE (cod 01+79+85)	F	9.200,00		1.791,60	2.470,40	2.469,00	2.469,00	9.410,00	8.728,00	7.984,00
CHELTUIELI CURENTE (cod 10+20+30+40+50+51SF+55SF+57+59)	01F	9.200,00		1.791,60	2.470,40	2.469,00	2.469,00	9.410,00	8.728,00	7.984,00
TITLUL II BUNURI SI SERVICII (cod 20.01 la 20.06+20.09 la 20.16+20.18 la 20.25+20.27+20.30)	20	20,00		5,00	7,00	4,00	4,00	20,00	20,00	20,00
TITLUL III DOBANZI (cod 30.01 la 30.03)	30	9.180,00		1.786,60	2.463,40	2.465,00	2.465,00	9.390,00	8.708,00	7.964,00
Partea a II-a APARARE, ORDINE PUBLICA SI SIGURANTA NATIONALA (cod 60.02+61.02)	5902	7.370,00		1.863,70	2.033,53	1.740,80	1.731,97	7.400,00	7.431,00	7.463,00
SECTIUNEA DE FUNCTIONARE (cod 01+79+85)	F	7.370,00		1.863,70	2.033,53	1.740,80	1.731,97	7.400,00	7.431,00	7.463,00
CHELTUIELI CURENTE (cod 10+20+30+40+50+51SF+55SF+57+59)	01F	7.370,00		1.863,70	2.033,53	1.740,80	1.731,97	7.400,00	7.431,00	7.463,00
TITLUL II BUNURI SI SERVICII (cod 20.01 la 20.06+20.09 la 20.16+20.18 la 20.25+20.27+20.30)	20	40,00		25,90	8,80	5,30		42,00	44,00	46,00
TITLUL VI TRANSFERURI INTRE UNITATI ALE ADMINISTRATIEI PUBLICE (cod 51.01)	51F	7.330,00		1.837,80	2.024,73	1.735,50	1.731,97	7.358,00	7.387,00	7.417,00
Ordine publica si siguranta nationala (cod 61.02.03+61.02.05+61.02.50)	6102	7.370,00		1.863,70	2.033,53	1.740,80	1.731,97	7.400,00	7.431,00	7.463,00
Ordine publica (cod 61.02.03.04)	610203	7.330,00		1.837,80	2.024,73	1.735,50	1.731,97	7.358,00	7.387,00	7.417,00
Politie locala	61020304	7.330,00		1.837,80	2.024,73	1.735,50	1.731,97	7.358,00	7.387,00	7.417,00
Protectie civila si protectia contra incendiilor (protectie civila nonmilitara)	610205	40,00		25,90	8,80	5,30		42,00	44,00	46,00
Invatamant (cod 65.02.03 la 65.02.05+65.02.07+65.02.11+65.02.12+65.02.50)	6502	34.340,00		5.490,65	10.018,50	5.426,61	13.404,24	35.504,00	36.354,00	37.164,00
SECTIUNEA DE FUNCTIONARE (cod 01+79+85)	F	34.340,00		5.490,65	10.018,50	5.426,61	13.404,24	35.504,00	36.354,00	37.164,00
CHELTUIELI CURENTE (cod 10+20+30+40+50+51SF+55SF+57+59)	01F	34.340,00		5.490,65	10.018,50	5.426,61	13.404,24	35.504,00	36.354,00	37.164,00
TITLUL I CHELTUIELI DE PERSONAL (cod 10.01+10.02+10.03)	10	279,00		41,00	110,70	65,00	62,30	279,00	279,00	279,00

Denumirea indicatorilor	Cod indicator	Buget 2026						Estimari		
		PREVEDERI ANUALE		PREVEDERI TRIMESTRIALE				2027	2028	2029
		TOTAL	din care credite bugetare destinate stingerii platilor restante	Trim. I	Trim. II	Trim. III	Trim. IV			
TITLUL II BUNURI SI SERVICII (cod 20.01 la 20.06+20.09 la 20.16+20.18 la 20.25+20.27+20.30)	20	12.890,00		3.338,80	6.069,28	2.125,87	1.356,05	13.427,00	13.675,00	13.904,00
TITLUL VII ALTE TRANSFERURI (cod 55.01+55.02)	55F	1.524,00		372,00	390,00	381,00	381,00	1.529,00	1.533,00	1.538,00
TITLUL IX ASISTENTA SOCIALA (cod 57.02)	57	19.637,00		1.738,85	3.438,52	2.854,74	11.604,89	20.269,00	20.867,00	21.443,00
TITLUL XI ALTE CHELTUIELI (cod 59.01 + 59.02 + 59.08 +59.11 +59.12 +59.15 +59.17 +59.20+59.22 +59.25 +59.30+59.35+59.40+59.41+59.44)	59	10,00			10,00					
Invatamant prescolar si primar (cod 65.02.03.01+65.02.03.02)	650203	4.202,00		1.119,62	1.686,79	843,36	552,23			
Invatamant prescolar	65020301	4.202,00		1.119,62	1.686,79	843,36	552,23			
Invatamant secundar (cod 65.02.04.01 la 65.02.04.03)	650204	12.174,20		3.100,76	5.288,06	2.172,25	1.613,13			
Invatamant secundar inferior	65020401	5.240,20		1.232,70	2.221,08	940,16	846,26			
Invatamant secundar superior	65020402	6.934,00		1.868,06	3.066,98	1.232,09	766,87			
Alte servicii auxiliare	65021130	17.289,80		1.131,01	2.794,84	2.234,62	11.129,33			
Invatamant anteprescolar	650213	659,00		135,36	245,21	168,88	109,55	979,00	979,00	979,00
Alte cheltuieli în domeniul învățământului	650250	15,00		3,90	3,60	7,50		34.525,00	35.375,00	36.185,00
Sanatate (cod 66.02.06+66.02.08+66.02.50)	6602	6.401,00		1.226,74	1.681,23	1.750,03	1.743,00	6.404,60	6.408,60	6.412,60
SECTIUNEA DE FUNCTIONARE (cod 01+79+85)	F	6.401,00		1.226,74	1.681,23	1.750,03	1.743,00	6.404,60	6.408,60	6.412,60
CHELTUIELI CURENTE (cod 10+20+30+40+50+51SF+55SF+57+59)	01F	6.401,00		1.226,74	1.681,23	1.750,03	1.743,00	6.404,60	6.408,60	6.412,60
TITLUL I CHELTUIELI DE PERSONAL (cod 10.01+10.02+10.03)	10	6.334,60		1.226,74	1.614,83	1.750,03	1.743,00	6.334,60	6.334,60	6.334,60
TITLUL II BUNURI SI SERVICII (cod 20.01 la 20.06+20.09 la 20.16+20.18 la 20.25+20.27+20.30)	20	66,40			66,40			70,00	74,00	78,00
Servicii de sanatate publica	660208	6.401,00		1.226,74	1.681,23	1.750,03	1.743,00	6.404,60	6.408,60	6.412,60
Cultura, recreere si religie (cod 67.02.03+67.02.05+67.02.06+67.02.50)	6702	30.233,00		8.522,79	10.326,84	7.435,41	3.947,96	31.422,00	32.657,00	35.452,00
SECTIUNEA DE FUNCTIONARE (cod 01+79+85)	F	30.233,00		8.522,79	10.326,84	7.435,41	3.947,96	31.422,00	32.657,00	35.452,00
CHELTUIELI CURENTE (cod 10+20+30+40+50+51SF+55SF+57+59)	01F	30.233,00		8.522,79	10.326,84	7.435,41	3.947,96	31.422,00	32.657,00	35.452,00
TITLUL I CHELTUIELI DE PERSONAL (cod 10.01+10.02+10.03)	10	1.900,00		431,10	516,10	497,00	455,80	1.900,00	1.900,00	1.900,00
TITLUL II BUNURI SI SERVICII (cod 20.01 la 20.06+20.09 la 20.16+20.18 la	20	12.033,00		3.284,27	5.140,50	3.278,13	330,10	12.624,00	13.231,00	15.367,00

Denumirea indicatorilor	Cod indicator	Buget 2026						Estimari		
		PREVEDERI ANUALE		PREVEDERI TRIMESTRIALE				2027	2028	2029
		TOTAL	din care credite bugetare destinate stingerii platilor restante	Trim. I	Trim. II	Trim. III	Trim. IV			
20.25+20.27+20.30)										
TITLUL VI TRANSFERURI INTRE UNITATI ALE ADMINISTRATIEI PUBLICE (cod 51.01)	51F	16.300,00		4.807,42	4.670,24	3.660,28	3.162,06	16.898,00	17.526,00	18.185,00
Servicii culturale (cod 67.02.03.02 la 67.02.03.08+67.02.03.12+67.02.03.14+67.02.03.30)	670203	5.610,00		1.597,40	1.637,26	1.350,28	1.025,06	5.724,00	5.791,00	5.861,00
Case de cultura	67020306	4.000,00		1.164,00	1.008,66	978,28	849,06	4.023,00	4.047,00	4.072,00
Alte servicii culturale	67020330	1.610,00		433,40	628,60	372,00	176,00	1.701,00	1.744,00	1.789,00
Servicii recreative si sportive (cod 67.02.05.01 la 67.02.05.03)	670205	24.573,00		6.925,39	8.654,58	6.070,13	2.922,90	25.698,00	26.866,00	29.591,00
Sport	67020501	14.450,00		4.149,42	4.332,18	3.243,00	2.725,40	15.073,00	15.727,00	16.413,00
Tineret	67020502	723,00		3,10	322,40	200,00	197,50	755,00	775,00	796,00
Intretinere gradini publice, parcuri, zone verzi, baze sportive si de agrement	67020503	9.400,00		2.772,87	4.000,00	2.627,13		9.870,00	10.364,00	12.382,00
Servicii religioase	670206	50,00			35,00	15,00				
Asigurari si asistenta sociala (cod 68.02.04+68.02.05+68.02.06+68.02.10+68.02.12+ 68.02.15+ 68.02.50)	6802	55.750,00		15.247,90	15.774,93	14.606,89	10.120,28	57.441,00	59.143,00	60.828,00
SECTIUNEA DE FUNCTIONARE (cod 01+79+85)	F	55.750,00		15.247,90	15.774,93	14.606,89	10.120,28	57.441,00	59.143,00	60.828,00
CHELTUIELI CURENTE (cod 10+20+30+40+50+51SF+55SF+57+59)	01F	55.750,00		15.247,90	15.774,93	14.606,89	10.120,28	57.441,00	59.143,00	60.828,00
TITLUL I CHELTUIELI DE PERSONAL (cod 10.01+10.02+10.03)	10	20.258,00		5.068,30	5.242,48	5.172,00	4.775,22	20.258,00	20.258,00	20.258,00
TITLUL II BUNURI SI SERVICII (cod 20.01 la 20.06+20.09 la 20.16+20.18 la 20.25+20.27+20.30)	20	3.000,00		731,72	1.063,15	768,78	436,35	3.150,00	3.308,00	3.480,00
TITLUL IV SUBVENTII (cod 40.03+40.20+40.30)	40	22,00		6,00	6,00	6,00	4,00	25,00	25,00	25,00
TITLUL IX ASISTENTA SOCIALA (cod 57.02)	57	29.755,00		8.750,21	8.753,10	7.844,81	4.406,88	31.157,00	32.558,00	33.921,00
TITLUL XI ALTE CHELTUIELI (cod 59.01 + 59.02 + 59.08 +59.11 +59.12 +59.15 +59.17 +59.20+59.22 +59.25 +59.30+59.35+59.40+59.41+59.44)	59	2.715,00		691,67	710,20	815,30	497,83	2.851,00	2.994,00	3.144,00
Asistenta acordata persoanelor in varsta	680204	60,80		15,00	15,20	15,30	15,30			
Asistenta sociala in caz de boli si invaliditati (cod 68.02.05.02)	680205	33.853,00		8.643,00	8.853,55	9.521,23	6.835,22	34.925,00	35.985,00	36.990,00
Asistenta sociala in caz de invaliditate	68020502	33.853,00		8.643,00	8.853,55	9.521,23	6.835,22	34.925,00	35.985,00	36.990,00
Asistenta sociala pentru familie si copii	680206	14.969,46		3.778,40	4.166,18	3.971,78	3.053,10	15.391,00	15.692,00	16.014,00
Prevenirea excluderii sociale (cod 68.02.15.01+68.02.15.02)	680215	366,74		80,08	40,00	30,00	216,66	300,00	300,00	300,00

Denumirea indicatorilor	Cod indicator	Buget 2026						Estimari		
		PREVEDERI ANUALE		PREVEDERI TRIMESTRIALE				2027	2028	2029
		TOTAL	din care credite bugetare destinate stingerii platilor restante	Trim. I	Trim. II	Trim. III	Trim. IV			
Ajutor social	68021501	300,00		13,34	40,00	30,00	216,66	300,00	300,00	300,00
Cantine de ajutor social	68021502	66,74		66,74						
Alte cheltuieli in domeniul asigurarilor si asistentei sociale (cod 68.02.50.50)	680250	6.500,00		2.731,42	2.700,00	1.068,58		6.825,00	7.166,00	7.524,00
Alte cheltuieli in domeniul asistentei sociale	68025050	6.500,00		2.731,42	2.700,00	1.068,58		6.825,00	7.166,00	7.524,00
Partea a IV-a SERVICII SI DEZVOLTARE PUBLICA, LOCUINTE, MEDIU SI APE (cod 70.02+74.02)	6902	23.740,00		10.375,60	6.597,74	4.028,51	2.738,15	24.767,00	25.845,00	28.743,65
SECTIUNEA DE FUNCTIONARE (cod 01+79+85)	F	23.740,00		10.375,60	6.597,74	4.028,51	2.738,15	24.767,00	25.845,00	28.743,65
CHELTUIELI CURENTE (cod 10+20+30+40+50+51SF+55SF+57+59)	01F	20.525,00		9.571,60	5.794,24	3.224,76	1.934,40	21.552,00	22.630,00	25.528,65
TITLUL II BUNURI SI SERVICII (cod 20.01 la 20.06+20.09 la 20.16+20.18 la 20.25+20.27+20.30)	20	20.520,00		9.569,60	5.791,24	3.224,76	1.934,40	21.546,00	22.624,00	25.522,65
TITLUL IV SUBVENTII (cod 40.03+40.20+40.30)	40	5,00		2,00	3,00			6,00	6,00	6,00
OPERATIUNI FINANCIARE (cod 80+81)	79F	3.215,00		804,00	803,50	803,75	803,75	3.215,00	3.215,00	3.215,00
TITLUL XVIII IMPRUMUTURI (cod 80.03+80.30)	80							3.215,00	3.215,00	3.215,00
TITLUL XIX RAMBURSARI DE CREDITE (cod 81.01+81.02+81.05)	81F	3.215,00		804,00	803,50	803,75	803,75			
Rambursari de credite interne (cod 81.02.01+81.02.02+81.02.05)	8102	3.215,00		804,00	803,50	803,75	803,75			
Locuinte, servicii si dezvoltare publica (cod 70.02.03+70.02.05 la 70.02.07+70.02.50)	7002	12.655,00		4.565,40	2.310,70	3.040,75	2.738,15	13.128,00	13.624,00	14.143,00
SECTIUNEA DE FUNCTIONARE (cod 01+79+85)	F	12.655,00		4.565,40	2.310,70	3.040,75	2.738,15	13.128,00	13.624,00	14.143,00
CHELTUIELI CURENTE (cod 10+20+30+40+50+51SF+55SF+57+59)	01F	9.440,00		3.761,40	1.507,20	2.237,00	1.934,40	9.913,00	10.409,00	10.928,00
TITLUL II BUNURI SI SERVICII (cod 20.01 la 20.06+20.09 la 20.16+20.18 la 20.25+20.27+20.30)	20	9.435,00		3.759,40	1.504,20	2.237,00	1.934,40	9.907,00	10.403,00	10.922,00
TITLUL IV SUBVENTII (cod 40.03+40.20+40.30)	40	5,00		2,00	3,00			6,00	6,00	6,00
OPERATIUNI FINANCIARE (cod 80+81)	79F	3.215,00		804,00	803,50	803,75	803,75	3.215,00	3.215,00	3.215,00
TITLUL XVIII IMPRUMUTURI (cod 80.03+80.30)	80							3.215,00	3.215,00	3.215,00
TITLUL XIX RAMBURSARI DE CREDITE (cod 81.01+81.02+81.05)	81F	3.215,00		804,00	803,50	803,75	803,75			
Rambursari de credite interne (cod 81.02.01+81.02.02+81.02.05)	8102	3.215,00		804,00	803,50	803,75	803,75			

Denumirea indicatorilor	Cod indicator	Buget 2026						Estimari		
		PREVEDERI ANUALE		PREVEDERI TRIMESTRIALE				2027	2028	2029
		TOTAL	din care credite bugetare destinate stingerii platilor restante	Trim. I	Trim. II	Trim. III	Trim. IV			
Locuinte (cod 70.02.03.01+70.02.03.30)	700203	5,00		2,00	3,00			6,00	6,00	6,00
Alte cheltuieli in domeniul locuintelor	70020330	5,00		2,00	3,00			6,00	6,00	6,00
Iluminat public si electrificari rurale	700206	3.245,00		1.503,00	704,60	670,00	367,40	3.407,00	3.578,00	3.756,00
Alte servicii in domeniile locuintelor, serviciilor si dezvoltarii comunale	700250	9.405,00		3.060,40	1.603,10	2.370,75	2.370,75	9.715,00	10.040,00	10.381,00
Protectia mediului (cod 74.02.03+74.02.05+74.02.06+74.02.50)	7402	11.085,00		5.810,20	4.287,04	987,76		11.639,00	12.221,00	14.600,65
SECTIUNEA DE FUNCTIONARE (cod 01+79+85)	F	11.085,00		5.810,20	4.287,04	987,76		11.639,00	12.221,00	14.600,65
CHELTUIELI CURENTE (cod 10+20+30+40+50+51SF+55SF+57+59)	01F	11.085,00		5.810,20	4.287,04	987,76		11.639,00	12.221,00	14.600,65
TITLUL II BUNURI SI SERVICII (cod 20.01 la 20.06+20.09 la 20.16+20.18 la 20.25+20.27+20.30)	20	11.085,00		5.810,20	4.287,04	987,76		11.639,00	12.221,00	14.600,65
Salubritate si gestiunea deseurilor (cod 74.02.05.01+74.02.05.02)	740205	11.085,00		5.810,20	4.287,04	987,76		11.639,00	12.221,00	14.600,65
Salubritate	74020501	11.085,00		5.810,20	4.287,04	987,76		11.639,00	12.221,00	14.600,65
Partea a V-a ACTIUNI ECONOMICE (cod 80.02+81.02+83.02+84.02+87.02)	7902	15.950,00		4.548,70	7.433,82	3.758,18	209,30	16.747,00	17.585,00	20.291,00
SECTIUNEA DE FUNCTIONARE (cod 01+79+85)	F	15.950,00		4.548,70	7.433,82	3.758,18	209,30	16.747,00	17.585,00	20.291,00
CHELTUIELI CURENTE (cod 10+20+30+40+50+51SF+55SF+57+59)	01F	15.950,00		4.548,70	7.433,82	3.758,18	209,30	16.747,00	17.585,00	20.291,00
TITLUL II BUNURI SI SERVICII (cod 20.01 la 20.06+20.09 la 20.16+20.18 la 20.25+20.27+20.30)	20	6.563,00		1.605,60	3.834,25	913,85	209,30	6.891,00	7.236,00	8.424,00
TITLUL IV SUBVENTII (cod 40.03+40.20+40.30)	40	9.387,00		2.943,10	3.599,57	2.844,33		9.856,00	10.349,00	11.867,00
Agricultura, silvicultura, piscicultura si vanatoare (cod 83.02.03+83.02.50)	8302	1.100,00		219,00	371,70	300,00	209,30	1.155,00	1.213,00	1.100,00
SECTIUNEA DE FUNCTIONARE (cod 01+79+85)	F	1.100,00		219,00	371,70	300,00	209,30	1.155,00	1.213,00	1.100,00
CHELTUIELI CURENTE (cod 10+20+30+40+50+51SF+55SF+57+59)	01F	1.100,00		219,00	371,70	300,00	209,30	1.155,00	1.213,00	1.100,00
TITLUL II BUNURI SI SERVICII (cod 20.01 la 20.06+20.09 la 20.16+20.18 la 20.25+20.27+20.30)	20	1.100,00		219,00	371,70	300,00	209,30	1.155,00	1.213,00	1.100,00
Alte cheltuieli in domeniul agriculturii, silviculturii, pisciculturii si vanatorii	830250	1.100,00		219,00	371,70	300,00	209,30	1.155,00	1.213,00	1.100,00
Transporturi (cod 84.02.03+84.02.04+84.02.06+84.02.50)	8402	14.850,00		4.329,70	7.062,12	3.458,18		15.592,00	16.372,00	19.191,00

Denumirea indicatorilor	Cod indicator	Buget 2026						Estimari		
		PREVEDERI ANUALE		PREVEDERI TRIMESTRIALE				2027	2028	2029
		TOTAL	din care credite bugetare destinate stingerii platilor restante	Trim. I	Trim. II	Trim. III	Trim. IV			
SECTIUNEA DE FUNCTIONARE (cod 01+79+85)	F	14.850,00		4.329,70	7.062,12	3.458,18		15.592,00	16.372,00	19.191,00
CHELTUIELI CURENTE (cod 10+20+30+40+50+51SF+55SF+57+59)	01F	14.850,00		4.329,70	7.062,12	3.458,18		15.592,00	16.372,00	19.191,00
TITLUL II BUNURI SI SERVICII (cod 20.01 la 20.06+20.09 la 20.16+20.18 la 20.25+20.27+20.30)	20	5.463,00		1.386,60	3.462,55	613,85		5.736,00	6.023,00	7.324,00
TITLUL IV SUBVENTII (cod 40.03+40.20+40.30)	40	9.387,00		2.943,10	3.599,57	2.844,33		9.856,00	10.349,00	11.867,00
Transport rutier (cod 84.02.03.01 la 84.02.03.03)	840203	14.850,00		4.329,70	7.062,12	3.458,18		15.592,00	16.372,00	19.191,00
Transport în comun	84020302	9.387,00		2.943,10	3.599,57	2.844,33		9.856,00	10.349,00	11.867,00
Strazi	84020303	5.463,00		1.386,60	3.462,55	613,85		5.736,00	6.023,00	7.324,00
VENITURILE SECTIUNII DE DEZVOLTARE (00.02+00.15+00.17+45.02+46.02+48.02) - TOTAL	000102	230.625,35		13.515,04	180.901,08	23.250,31	12.958,92	89.209,52	53.287,62	36.454,15
VENITURII PROPRII (cod 00.02-11.02-37.02+00.15+00.16)	4990	2,00		2,00						
I VENITURI CURENTE (cod 00.03+00.12)	0002	30.111,00		6.000,00	9.424,00	10.818,35	3.868,65	36.665,00	36.430,00	31.845,35
C. VENITURI NEFISCALE (00.14)	0012	30.111,00		6.000,00	9.424,00	10.818,35	3.868,65	36.665,00	36.430,00	31.845,35
C2. VANZARI DE BUNURI SI SERVICII (cod36.02+37.02)	0014	30.111,00		6.000,00	9.424,00	10.818,35	3.868,65	36.665,00	36.430,00	31.845,35
Transferuri voluntare, altele decat subventiile (cod 37.02.04+37.02.05)	3702	30.111,00		6.000,00	9.424,00	10.818,35	3.868,65	36.665,00	36.430,00	31.845,35
Varsaminte din sectiunea de functionare	370204	30.111,00		6.000,00	9.424,00	10.818,35	3.868,65			
II. VENITURI DIN CAPITAL (cod 39.02)	0015	2,00		2,00						
Venituri din valorificarea unor bunuri (cod 39.02.01+39.02.03+39.02.04+39.02.07+39.02.10)	3902	2,00		2,00						
Venituri din vanzarea unor bunuri aparinand domeniului privat al statului sau al unitatilor administrativ-teritoriale	390207	2,00		2,00						
IV. SUBVENTII (cod 00.18)	0017	125.073,53		7.273,04	112.055,82	2.053,00	3.691,67	32.142,14	6.589,00	100,00
SUBVENTII DE LA ALTE NIVELE ALE ADMINISTRATIEI PUBLICE (cod 42.02+43.02)	0018	125.073,53		7.273,04	112.055,82	2.053,00	3.691,67	32.142,14	6.589,00	100,00
Subventii de la bugetul de stat (cod 42.02.01+42.02.05+42.02.10+42.02.12 la 42.02.18+42.02.20+42.02.29+42.02.33+42.02.40 +42.02.51+42.02.52+42.02.55+42.02.62+42.02.65+42.02.67+42.02.69+42.02.79+42.02.84+42.02.85+42.02.87 la 42.02.93)	4202	123.073,53		7.153,04	110.228,82	2.000,00	3.691,67	32.142,14	6.589,00	100,00
Subventii primite de la bugetul de stat	420252	4.247,80		556,13	2.500,00	500,00	691,67	1.500,14		

Denumirea indicatorilor	Cod indicator	Buget 2026						Estimari		
		PREVEDERI ANUALE		PREVEDERI TRIMESTRIALE				2027	2028	2029
		TOTAL	din care credite bugetare destinate stingerii platilor restante	Trim. I	Trim. II	Trim. III	Trim. IV			
pentru finantarea investitiilor pentru institutii publice de asistenta sociala si unitati de asistenta medico-sociale										
Subventii din sume obtinute in urma scoaterii la licitatie a certificatelor de emisii de gaze cu efect de sera pentru finantarea proiectelor de investitii	420267							7.096,00		
Subventii de la bugetul de stat catre bugetele locale pentru Programul national de investitii „Anghel Saligny”	420287	5.600,00			1.100,00	1.500,00	3.000,00	23.040,00	6.344,00	
Alocari de sume din PNRR aferente asistentei financiare nerambursabile (cod 42.02.88 01 la 42.02.88.04)	420288	100.253,90		6.296,91	93.956,99					
Fonduri europene nerambursabile	42028801	69.313,11		4.023,91	65.289,20					
Finantare publica nationala	42028802	1.950,00		273,00	1.677,00					
Sume aferente TVA	42028803	26.189,79		2.000,00	24.189,79					
Sume dezangajate asociate jaloanelor si tintelor din PNRR	42028804	2.801,00			2.801,00					
Alocari de sume din PNRR aferente componentei imprumuturi (cod 42.02.89.01 la 42.02.89.03)	420289	4.971,83		300,00	4.671,83					
Fonduri din imprumut rambursabil	42028901	4.306,92		200,00	4.106,92					
Sume aferente TVA	42028903	664,91		100,00	564,91					
Subventii de la bugetul de stat necesare sustinerii derularii proiectelor finantate din fonduri externe nerambursabile (FEN) postaderare, aferente perioadei de programare 2021-2027 (cod 42.02.93.01+42.02.93.03)	420293	8.000,00			8.000,00			506,00	245,00	100,00
Subventii de la bugetul de stat catre bugetele locale necesare sustinerii derularii proiectelor finantate din FEN postaderare, aferente perioadei de programare 2021-2027	42029303	8.000,00			8.000,00			506,00	245,00	100,00
Subventii de la alte administratii (cod 43.02.31+43.02.39+43.02.44+ 43.02.47 la 43.02.50)	4302	2.000,00		120,00	1.827,00	53,00				
Sume alocate din PNRR aferente asistentei financiare nerambursabile (cod 43.02.49.01 la 43.02.49.03)	430249	2.000,00		120,00	1.827,00	53,00				
Fonduri europene nerambursabile	43024901	1.653,00		100,00	1.500,00	53,00				
Sume aferente TVA	43024903	347,00		20,00	327,00					
Sume primite de la UE/alti donatori in contul platilor efectuate si prefinantari (cod 45.02.01 la 45.02.05+45.02.07+45.02.08+ 45.02.15 la 45.02.21 + 45.02.48+ 45.02.58 la	4502	75.438,82		240,00	59.421,26	10.378,96	5.398,60	20.402,38	10.268,62	4.508,80

Denumirea indicatorilor	Cod indicator	Buget 2026						Estimari		
		PREVEDERI ANUALE		PREVEDERI TRIMESTRIALE				2027	2028	2029
		TOTAL	din care credite bugetare destinate stingerii platilor restante	Trim. I	Trim. II	Trim. III	Trim. IV			
45.02.60+45.02.65 la 45.02.72)										
Fondul European de Dezvoltare Regionala (FEDR), aferent cadrului financiar 2021-2027 (cod 45.02.48.01 la 45.02.48.03)	450248	75.109,82		200,00	59.132,26	10.378,96	5.398,60	20.402,38	10.268,62	4.508,80
Sume primite în contul platilor efectuate în anul curent	45024801	16.116,46			15.000,00	216,46	900,00			
Sume primite în contul platilor efectuate în anii anteriori	45024802	5.000,00			4.000,00	1.000,00				
Prefinantare	45024803	53.993,36		200,00	40.132,26	9.162,50	4.498,60			
Fondul Social European Plus (FSE+), aferent cadrului financiar 2021-2027 (cod 45.02.49.01 la 45.02.49.03)	450249D	329,00		40,00	289,00					
Prefinantare	45024903	329,00		40,00	289,00					
CHELTUIELILE SECTIUNII DE DEZVOLTARE (cod 50.02 + 59.02 + 63.02 + 70.02 +74.02+ 79.02)	4902	237.564,02		20.453,71	180.901,08	23.250,31	12.958,92	89.209,52	53.287,62	36.454,15
TITLUL VII ALTE TRANSFERURI (cod 55.01)	55D	694,00		123,60	490,90	40,00	39,50	694,00	694,00	694,00
Titlul VIII PROIECTE CU FINANTARE DIN FONDURI EXTERNE NERAMBURSABILE (FEN) POSTADERARE (cod 56.01 la 56.05+cod 56.07 + 56.08 +56.11+ 56.15 la 56.18 +56.25+56.27+56.28+56.40+56.48+56.49+56.50 +56.51+56.53+56.58+56.59+56.60 la 56.67+56.72+56.75)	56	76.802,69		4.110,89	59.565,38	8.000,00	5.126,42	23.961,14	11.472,84	4.956,24
Titlul XII Proiecte cu finantare din sumele reprezentând asistenta financiara nerambursabila aferenta PNRR (cod 60.01 la 60.03+60.16)	60	109.672,73		11.360,92	98.311,81					
Titlul XIII Proiecte cu finantare din sumele aferente componentei de împrumuturi a PNRR (cod 61.01 la 61.03)	61	3.992,00		53,00	3.939,00					
CHELTUIELI DE CAPITAL (cod 71+72+75)	70	37.421,60		2.559,30	16.347,99	12.964,31	5.550,00	51.984,38	28.050,78	18.884,91
TITLUL XV ACTIVE NEFINANCIARE (cod 71.01 + 71.03)	71	37.421,60		2.559,30	16.347,99	12.964,31	5.550,00	51.984,38	28.050,78	18.884,91
OPERATIUNI FINANCIARE (cod 81)	79D	8.981,00		2.246,00	2.246,00	2.246,00	2.243,00	12.570,00	13.070,00	11.919,00
TITLUL XIX RAMBURSARI DE CREDITE (cod 81.04)	81D	8.981,00		2.246,00	2.246,00	2.246,00	2.243,00	12.570,00	13.070,00	11.919,00
Partea I-a SERVICII PUBLICE GENERALE (cod 51.02+54.02)	5002	237.564,02		20.453,71	180.901,08	23.250,31	12.958,92	89.209,52	53.287,62	36.454,15
TITLUL VII ALTE TRANSFERURI (cod 55.01)	55D	694,00		123,60	490,90	40,00	39,50	694,00	694,00	694,00
Titlul VIII PROIECTE CU FINANTARE DIN FONDURI EXTERNE NERAMBURSABILE (FEN) POSTADERARE (cod 56.01 la 56.05+cod 56.07 + 56.08 +56.11+ 56.15 la 56.18	56	76.802,69		4.110,89	59.565,38	8.000,00	5.126,42	23.961,14	11.472,84	4.956,24

Denumirea indicatorilor	Cod indicator	Buget 2026						Estimari		
		PREVEDERI ANUALE		PREVEDERI TRIMESTRIALE				2027	2028	2029
		TOTAL	din care credite bugetare destinate stingerii platilor restante	Trim. I	Trim. II	Trim. III	Trim. IV			
+56.25+56.27+56.28+56.40+56.48+56.49+56.50 +56.51+56.53+56.58+56.59+56.60 la 56.67+56.72+56.75)										
Titlul XII Proiecte cu finantare din sumele reprezentând asistenta financiara nerambursabila aferenta PNRR (cod 60.01 la 60.03+60.16)	60	109.672,73		11.360,92	98.311,81					
Titlul XIII Proiecte cu finantare din sumele aferente componentei de imprumuturi a PNRR (cod 61.01 la 61.03)	61	3.992,00		53,00	3.939,00					
CHELTUIELI DE CAPITAL (cod 71+72+75)	70	37.421,60		2.559,30	16.347,99	12.964,31	5.550,00	51.984,38	28.050,78	18.884,91
TITLUL XV ACTIVE NEFINANCIARE (cod 71.01 + 71.03)	71	37.421,60		2.559,30	16.347,99	12.964,31	5.550,00	51.984,38	28.050,78	18.884,91
OPERATIUNI FINANCIARE (cod 81)	79D	8.981,00		2.246,00	2.246,00	2.246,00	2.243,00	12.570,00	13.070,00	11.919,00
TITLUL XIX RAMBURSARI DE CREDITE (cod 81.04)	81D	8.981,00		2.246,00	2.246,00	2.246,00	2.243,00	12.570,00	13.070,00	11.919,00
Autoritati publice si actiuni externe (cod 51.02.01)	5102	2.559,76		726,60	1.753,66	40,00	39,50	694,00	694,00	694,00
TITLUL VII ALTE TRANSFERURI (cod 55.01)	55D	694,00		123,60	490,90	40,00	39,50	694,00	694,00	694,00
Titlul XII Proiecte cu finantare din sumele reprezentând asistenta financiara nerambursabila aferenta PNRR (cod 60.01 la 60.03+60.16)	60	593,00		593,00						
CHELTUIELI DE CAPITAL (cod 71+72+75)	70	1.272,76		10,00	1.262,76					
TITLUL XV ACTIVE NEFINANCIARE (cod 71.01 + 71.03)	71	1.272,76		10,00	1.262,76					
Autoritati executive si legislative (cod 51.02.01.03)	510201	2.559,76		726,60	1.753,66	40,00	39,50	694,00	694,00	694,00
Autoritati executive	51020103	2.559,76		726,60	1.753,66	40,00	39,50	694,00	694,00	694,00
TITLUL VII ALTE TRANSFERURI (cod 55.01)	55D	694,00		123,60	490,90	40,00	39,50	694,00	694,00	694,00
Titlul XII Proiecte cu finantare din sumele reprezentând asistenta financiara nerambursabila aferenta PNRR (cod 60.01 la 60.03+60.16)	60	593,00		593,00						
CHELTUIELI DE CAPITAL (cod 71+72+75)	70	1.272,76		10,00	1.262,76					
TITLUL XV ACTIVE NEFINANCIARE (cod 71.01 + 71.03)	71	1.272,76		10,00	1.262,76					
Alte servicii publice generale (cod 54.02.05 la 54.02.07+54.02.10+54.02.50)	5402	4,20		4,20						
Alte servicii publice generale	540250	4,20		4,20						
Invatamant (cod 65.02.03 la 65.02.05+65.02.07+65.02.11+65.02.50)	6502	27.457,27		4.605,32	21.671,95	590,00	590,00	2.696,00	2.696,00	2.696,00
Titlul VIII PROIECTE CU FINANTARE DIN FONDURI EXTERNE NERAMBURSABILE	56	336,00		82,90	253,10			336,00	336,00	336,00

Denumirea indicatorilor	Cod indicator	Buget 2026						Estimari		
		PREVEDERI ANUALE		PREVEDERI TRIMESTRIALE				2027	2028	2029
		TOTAL	din care credite bugetare destinate stingerii platilor restante	Trim. I	Trim. II	Trim. III	Trim. IV			
(FEN) POSTADERARE (cod 56.01 la 56.05+cod 56.07 + 56.08 +56.11+ 56.15 la 56.18 +56.25+56.27+56.28+56.40+56.48+56.49+56.50 +56.51+56.53+56.58+56.59+56.60 la 56.67+56.72+56.75)										
Titlul XII Proiecte cu finantare din sumele reprezentând asistenta financiara nerambursabila aferenta PNRR (cod 60.01 la 60.03+60.16)	60	20.198,03		3.063,72	17.134,31					
Titlul XIII Proiecte cu finantare din sumele aferente componentei de împrumuturi a PNRR (cod 61.01 la 61.03)	61	53,00		53,00						
CHELTUIELI DE CAPITAL (cod 71+72+75)	70	4.510,24		815,70	3.694,54					
TITLUL XV ACTIVE NEFINANCIARE (cod 71.01 + 71.03)	71	4.510,24		815,70	3.694,54					
OPERATIUNI FINANCIARE (cod 81)	79D	2.360,00		590,00	590,00	590,00	590,00	2.360,00	2.360,00	2.360,00
TITLUL XIX RAMBURSARI DE CREDITE (cod 81.04)	81D	2.360,00		590,00	590,00	590,00	590,00	2.360,00	2.360,00	2.360,00
Învatamant prescolar si primar (cod 65.02.03.01+65.02.03.02)	650203	72,12		72,12						
Învatamânt prescolar	65020301	72,12		72,12						
Învatamant secundar (cod 65.02.04.01 la 65.02.04.03)	650204	469,12		82,90	386,22					
Învatamânt secundar superior	65020402	469,12		82,90	386,22					
Alte cheltuieli în domeniul învățământului	650250	26.916,03		4.450,30	21.285,73	590,00	590,00	2.696,00	2.696,00	2.696,00
Cultura, recreere si religie (cod 67.02.03+67.02.05+67.02.06+67.02.50)	6702	855,90		15,90	540,00	300,00				
CHELTUIELI DE CAPITAL (cod 71+72+75)	70	855,90		15,90	540,00	300,00				
TITLUL XV ACTIVE NEFINANCIARE (cod 71.01 + 71.03)	71	855,90		15,90	540,00	300,00				
Servicii recreative si sportive (cod 67.02.05.01 la 67.02.05.03)	670205	850,00		10,00	540,00	300,00				
Sport	67020501	250,00		10,00	240,00					
Întretinere gradini publice, parcuri, zone verzi, baze sportive si de agrement	67020503	600,00			300,00	300,00				
Alte servicii în domeniile culturii, recreerii si religiei	670250	5,90		5,90						
Asigurari si asistenta sociala (cod 68.02.04+68.02.05+68.02.06+68.02.10+68.02.12+ 68.02.15+ 68.02.50)	6802	11.596,49		1.055,59	7.835,37	1.805,53	900,00	5.527,14	1.982,81	571,44
Titlul VIII PROIECTE CU FINANTARE DIN FONDURI EXTERNE NERAMBURSABILE (FEN) POSTADERARE (cod 56.01 la	56	2.778,68		512,99	2.265,69			5.527,14	1.982,81	571,44

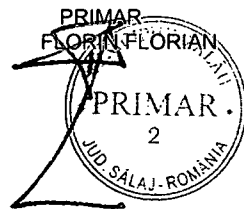
Denumirea indicatorilor	Cod indicator	Buget 2026						Estimari		
		PREVEDERI ANUALE		PREVEDERI TRIMESTRIALE				2027	2028	2029
		TOTAL	din care credite bugetare destinate stingerii platilor restante	Trim. I	Trim. II	Trim. III	Trim. IV			
56.05+cod 56.07 + 56.08 +56.11+ 56.15 la 56.18 +56.25+56.27+56.28+56.40+56.48+56.49+56.50 +56.51+56.53+56.58+56.59+56.60 la 56.67+56.72+56.75)										
Titlul XIII Proiecte cu finantare din sumele aferente componentei de împrumuturi a PNRR (cod 61.01 la 61.03)	61	3.939,00			3.939,00					
CHELTUIELI DE CAPITAL (cod 71+72+75)	70	4.878,81		542,60	1.630,68	1.805,53	900,00			
TITLUL XV ACTIVE NEFINANCIARE (cod 71.01 + 71.03)	71	4.878,81		542,60	1.630,68	1.805,53	900,00			
Asistenta sociala pentru familie si copii	680206	7.526,81		1.055,59	3.765,69	1.805,53	900,00	5.527,14	1.982,81	571,44
Alte cheltuieli in domeniul asistentei sociale	68025050	4.069,68			4.069,68					
Partea a IV-a SERVICII SI DEZVOLTARE PUBLICA, LOCUINTE, MEDIU SI APE (cod 70.02+74.02)	6902	27.486,63		463,10	8.221,71	12.387,40	6.414,42	21.906,84	15.841,90	9.140,32
Titlul VIII PROIECTE CU FINANTARE DIN FONDURI EXTERNE NERAMBURSABILE (FEN) POSTADERARE (cod 56.01 la 56.05+cod 56.07 + 56.08 +56.11+ 56.15 la 56.18 +56.25+56.27+56.28+56.40+56.48+56.49+56.50 +56.51+56.53+56.58+56.59+56.60 la 56.67+56.72+56.75)	56	14.630,00		15,00	3.488,58	6.000,00	5.126,42	8.098,00	8.097,60	4.048,80
Titlul XII Proiecte cu finantare din sumele reprezentând asistenta financiara nerambursabila aferenta PNRR (cod 60.01 la 60.03+60.16)	60	1.645,00			1.645,00					
CHELTUIELI DE CAPITAL (cod 71+72+75)	70	10.259,63		210,10	2.850,13	6.149,40	1.050,00	12.856,84	6.792,30	4.139,52
TITLUL XV ACTIVE NEFINANCIARE (cod 71.01 + 71.03)	71	10.259,63		210,10	2.850,13	6.149,40	1.050,00	12.856,84	6.792,30	4.139,52
OPERATIUNI FINANCIARE (cod 81)	79D	952,00		238,00	238,00	238,00	238,00	952,00	952,00	952,00
TITLUL XIX RAMBURSARI DE CREDITE (cod 81.04)	81D	952,00		238,00	238,00	238,00	238,00	952,00	952,00	952,00
Locuinte, servicii si dezvoltare publica (cod 70.02.03+70.02.05 la 70.02.07+70.02.50)	7002	25.591,63		463,00	6.326,81	12.387,40	6.414,42	21.906,84	15.841,90	9.140,32
Titlul VIII PROIECTE CU FINANTARE DIN FONDURI EXTERNE NERAMBURSABILE (FEN) POSTADERARE (cod 56.01 la 56.05+cod 56.07 + 56.08 +56.11+ 56.15 la 56.18 +56.25+56.27+56.28+56.40+56.48+56.49+56.50 +56.51+56.53+56.58+56.59+56.60 la 56.67+56.72+56.75)	56	14.630,00		15,00	3.488,58	6.000,00	5.126,42	8.098,00	8.097,60	4.048,80
CHELTUIELI DE CAPITAL (cod 71+72+75)	70	10.009,63		210,00	2.600,23	6.149,40	1.050,00	12.856,84	6.792,30	4.139,52
TITLUL XV ACTIVE NEFINANCIARE (cod 71.01 + 71.03)	71	10.009,63		210,00	2.600,23	6.149,40	1.050,00	12.856,84	6.792,30	4.139,52

Denumirea indicatorilor	Cod indicator	Buget 2026						Estimari		
		PREVEDERI ANUALE		PREVEDERI TRIMESTRIALE				2027	2028	2029
		TOTAL	din care credite bugetare destinate stingerii platilor restante	Trim. I	Trim. II	Trim. III	Trim. IV			
OPERATIUNI FINANCIARE (cod 81)	79D	952,00		238,00	238,00	238,00	238,00	952,00	952,00	952,00
TITLUL XIX RAMBURSARI DE CREDITE (cod 81.04)	81D	952,00		238,00	238,00	238,00	238,00	952,00	952,00	952,00
Iluminat public si electrificari rurale	700206	450,00			450,00			7.160,00	1.300,00	
Alte servicii în domeniile locuintelor, serviciilor si dezvoltarii comunale	700250	25.141,63		463,00	5.876,81	12.387,40	6.414,42	14.746,84	14.541,90	9.140,32
Protectia mediului (cod 74.02.03+74.02.05+74.02.06+74.02.50)	7402	1.895,00		0,10	1.894,90					
Titlul XII Proiecte cu finantare din sumele reprezentând asistenta financiara nerambursabila aferenta PNRR (cod 60.01 la 60.03+60.16)	60	1.645,00			1.645,00					
CHELTUIELI DE CAPITAL (cod 71+72+75)	70	250,00		0,10	249,90					
TITLUL XV ACTIVE NEFINANCIARE (cod 71.01 + 71.03)	71	250,00		0,10	249,90					
Reducerea si controlul poluarii	740203	1.815,00		0,10	1.814,90					
Salubritate si gestiunea deseurilor (cod 74.02.05.01+74.02.05.02)	740205	80,00			80,00					
Salubritate	74020501	80,00			80,00					
Partea a V-a ACTIUNI ECONOMICE (cod 80.02+81.02+83.02+84.02+87.02)	7902	167.603,77		13.583,00	140.878,39	8.127,38	5.015,00	58.385,54	32.072,91	23.352,39
Titlul VIII PROIECTE CU FINANTARE DIN FONDURI EXTERNE NERAMBURSABILE (FEN) POSTADERARE (cod 56.01 la 56.05+cod 56.07 + 56.08 +56.11+ 56.15 la 56.18 +56.25+56.27+56.28+56.40+56.48+56.49+56.50 +56.51+56.53+56.58+56.59+56.60 la 56.67+56.72+56.75)	56	59.058,01		3.500,00	53.558,01	2.000,00		10.000,00	1.056,43	
Titlul XII Proiecte cu finantare din sumele reprezentând asistenta financiara nerambursabila aferenta PNRR (cod 60.01 la 60.03+60.16)	60	87.232,50		7.700,00	79.532,50					
CHELTUIELI DE CAPITAL (cod 71+72+75)	70	15.644,26		965,00	6.369,88	4.709,38	3.600,00	39.127,54	21.258,48	14.745,39
TITLUL XV ACTIVE NEFINANCIARE (cod 71.01 + 71.03)	71	15.644,26		965,00	6.369,88	4.709,38	3.600,00	39.127,54	21.258,48	14.745,39
OPERATIUNI FINANCIARE (cod 81)	79D	5.669,00		1.418,00	1.418,00	1.418,00	1.415,00	9.258,00	9.758,00	8.607,00
TITLUL XIX RAMBURSARI DE CREDITE (cod 81.04)	81D	5.669,00		1.418,00	1.418,00	1.418,00	1.415,00	9.258,00	9.758,00	8.607,00
Agricultura, silvicultura, piscicultura si vanatoare (cod 83.02.03+83.02.50)	8302	100,00			100,00					
CHELTUIELI DE CAPITAL (cod 71+72+75)	70	100,00			100,00					
TITLUL XV ACTIVE NEFINANCIARE (cod 71.01 + 71.03)	71	100,00			100,00					

Denumirea indicatorilor	Cod indicator	Buget 2026						Estimari		
		PREVEDERI ANUALE		PREVEDERI TRIMESTRIALE				2027	2028	2029
		TOTAL	din care credite bugetare destinate stingerii platilor restante	Trim. I	Trim. II	Trim. III	Trim. IV			
Alte cheltuieli in domeniul agriculturii, silviculturii, pisciculturii si vanatorii	830250	100,00			100,00					
Transporturi (cod 84.02.03+84.02.06+84.02.50)	8402	167.503,77		13.583,00	140.778,39	8.127,38	5.015,00	58.385,54	32.072,91	23.352,39
Titlul VIII PROIECTE CU FINANTARE DIN FONDURI EXTERNE NERAMBURSABILE (FEN) POSTADERARE (cod 56.01 la 56.05+cod 56.07 + 56.08 +56.11+ 56.15 la 56.18 +56.25+56.27+56.28+56.40+56.48+56.49+56.50 +56.51+56.53+56.58+56.59+56.60 la 56.67+56.72+56.75)	56	59.058,01		3.500,00	53.558,01	2.000,00		10.000,00	1.056,43	
Titlul XII Proiecte cu finantare din sumele reprezentând asistenta financiara nerambursabila aferenta PNRR (cod 60.01 la 60.03+60.16)	60	87.232,50		7.700,00	79.532,50					
CHELTUIELI DE CAPITAL (cod 71+72+75)	70	15.544,26		965,00	6.269,88	4.709,38	3.600,00	39.127,54	21.258,48	14.745,39
TITLUL XV ACTIVE NEFINANCIARE (cod 71.01 + 71.03)	71	15.544,26		965,00	6.269,88	4.709,38	3.600,00	39.127,54	21.258,48	14.745,39
OPERATIUNI FINANCIARE (cod 81)	79D	5.669,00		1.418,00	1.418,00	1.418,00	1.415,00	9.258,00	9.758,00	8.607,00
TITLUL XIX RAMBURSARI DE CREDITE (cod 81.04)	81D	5.669,00		1.418,00	1.418,00	1.418,00	1.415,00	9.258,00	9.758,00	8.607,00
Transport rutier (cod 84.02.03.01 la 84.02.03.03)	840203	167.503,77		13.583,00	140.778,39	8.127,38	5.015,00	58.385,54	32.072,91	23.352,39
Transport în comun	84020302	128.211,96		7.700,00	118.511,96	2.000,00		7.327,54		
Strazi	84020303	39.291,81		5.883,00	22.266,43	6.127,38	5.015,00	51.058,00	32.072,91	23.352,39
DEFICIT 1) 99.02.97	9902	6.938,67		6.938,67						
Deficitul sectiunii de dezvoltare	990297	6.938,67		6.938,67						

1) Finantat din excedentul anilor precedenti

- Fiecare capitol, subcapitol si paragraf de cheltuieli se detaliaza in mod corespunzator conform clasificatiei economice



DIRECTOR ECONOMIC
EC. CUIBUS MARIANA

Formular: 11/05

**BUGETUL
PE TITLURI DE CHELTUIELI, ARTICOLE SI ALINEATE, PE ANUL 2026 SI ESTIMARI PENTRU
ANII 2027-2029**

Capitolul 5002 5002 SERVICII PUBLICE GENERALE

- mii lei -

DENUMIREA INDICATORILOR	Cod indicator	Buget 2026						Estimari		
		PREVEDERI ANUALE		PREVEDERI TRIMESTRIALE				2027	2028	2029
		TOTAL	din care credite bugetare destinate stingerii platilor restante	Trim. I	Trim. II	Trim. III	Trim. IV			
TOTAL CHELTUIELI (SECTIUNEA DE FUNCTIONARE+SECTIUNEA DE DEZVOLTARE)		453.693,02		77.214,19	247.466,57	72.807,44	56.204,82	311.653,12	281.060,22	274.578,40
SECTIUNEA DE FUNCTIONARE (cod 01+79+85)	F	216.129,00		56.760,48	66.565,49	49.557,13	43.245,90	222.443,60	227.772,60	238.124,25
CHELTUIELI CURENTE (cod 10+20+30+40+50+51SF+55SF+57+59)	01F	212.914,00		55.956,48	65.761,99	48.753,38	42.442,15	219.228,60	224.557,60	234.909,25
TITLUL I CHELTUIELI DE PERSONAL (cod 10.01+10.02+10.03)	10	57.171,60		13.464,44	15.080,61	14.820,73	13.805,82	57.171,60	57.171,60	57.171,60
Cheltuieli salariale in bani (cod 10.01.01+10.01.03 la 10.01.08 +10.01.10 la 10.01.16 +10.01.30)	1001	55.545,21		13.170,73	14.402,06	14.473,73	13.498,69	X	X	X
Salarii de baza	100101	52.077,11		12.390,91	13.452,88	13.537,03	12.696,29	X	X	X
Sporuri pentru conditii de munca	100105	596,30		107,12	174,18	163,00	152,00	X	X	X
Alte sporuri	100106	3,00		1,00		1,00	1,00	X	X	X
Indemnizatii platite unor persoane din afara unitatii	100112	480,00		120,00	120,00	120,00	120,00	X	X	X
Drepturi de delegare	100113	3,00		0,30	1,50	0,70	0,50	X	X	X
Indemnizatii de hrana	100117	2.334,80		551,40	627,50	627,00	528,90	X	X	X
Alte drepturi salariale in bani	100130	51,00			26,00	25,00		X	X	X
Cheltuieli salariale in natura (cod 10.02.01 la 10.02.06+10.02.30)	1002	343,40			343,40			X	X	X
Vouchere de vacanta	100206	343,40			343,40			X	X	X

DENUMIREA INDICATORILOR	Cod indicator	Buget 2026						Estimari		
		PREVEDERI ANUALE		PREVEDERI TRIMESTRIALE				2027	2028	2029
		TOTAL	din care credite bugetare destinate stingerii platilor restante	Trim. I	Trim. II	Trim. III	Trim. IV			
Contributii (cod 10.03.01 la 10.03.06)	1003	1.282,99		293,71	335,15	347,00	307,13	X	X	X
Contributia asiguratorie pentru munca	100307	1.282,99		293,71	335,15	347,00	307,13	X	X	X
TITLUL II BUNURI SI SERVICII (cod 20.01 la 20.06+20.09 la 20.16+20.18 la 20.25+20.27+20.30)	20	59.197,40		19.459,39	24.335,22	11.047,69	4.355,10	62.038,00	64.753,00	71.547,65
Bunuri si servicii (cod 20.01.01 la 20.01.09+20.01.30)	2001	36.467,31		14.029,05	14.718,75	5.878,04	1.841,47	X	X	X
Furnituri de birou	200101	778,21		124,49	324,91	244,67	84,14	X	X	X
Materiale pentru curatenie	200102	664,58		63,52	309,91	180,42	110,73	X	X	X
Incalzit, iluminat si forta motrica	200103	8.541,17		3.741,54	3.075,99	1.040,43	683,21	X	X	X
Apa, canal si salubritate	200104	1.347,10		309,23	543,36	309,85	184,66	X	X	X
Carburanti si lubrifianti	200105	77,50		16,50	31,70	25,30	4,00	X	X	X
Piese de schimb	200106	52,00		14,00	21,00	17,00		X	X	X
Transport	200107	128,75		15,75	106,00	7,00		X	X	X
Posta, telecomunicatii, radio, tv, internet	200108	611,05		139,02	299,20	124,58	48,25	X	X	X
Materiale si prestari de servicii cu caracter functional	200109	1.065,34		164,53	414,86	336,85	149,10	X	X	X
Alte bunuri si servicii pentru intretinere si functionare	200130	23.201,61		9.440,47	9.591,82	3.591,94	577,38	X	X	X
Reparatii curente	2002	7.233,85		1.550,67	4.512,13	1.171,05		X	X	X
Hrana (cod 20.03.01+20.03.02)	2003	1.214,90		334,03	339,05	298,62	243,20	X	X	X
Hrana pentru oameni	200301	1.214,90		334,03	339,05	298,62	243,20	X	X	X
Medicamente si materiale sanitare (cod 20.04.01 la 20.04.04)	2004	80,70		1,48	75,22	3,00	1,00	X	X	X
Medicamente	200401	42,20		1,10	38,60	1,50	1,00	X	X	X
Materiale sanitare	200402	38,50		0,38	36,62	1,50		X	X	X
Bunuri de natura obiectelor de inventar (cod 20.05.01+20.05.03+20.05.30)	2005	1.121,36		59,07	836,51	223,78	2,00	X	X	X
Uniforme si echipament	200501	22,00			19,50	2,50		X	X	X
Lenjerie si accesorii de pat	200503	27,00			19,00	8,00		X	X	X
Alte obiecte de inventar	200530	1.072,36		59,07	798,01	213,28	2,00	X	X	X
Deplasari, detasari, transferari (cod 20.06.01+20.06.02)	2006	105,50		6,55	61,45	33,50	4,00	X	X	X

DENUMIREA INDICATORILOR	Cod indicator	Buget 2026						Estimari		
		PREVEDERI ANUALE		PREVEDERI TRIMESTRIALE				2027	2028	2029
		TOTAL	din care credite bugetare destinate stingerii platilor restante	Trim. I	Trim. II	Trim. III	Trim. IV			
Deplasari interne, detasari, transferari	200601	85,50		6,55	51,45	23,50	4,00	X	X	X
Deplasari in strainatate	200602	20,00			10,00	10,00		X	X	X
Carti, publicatii si materiale documentare	2011	76,39		28,99	33,90	6,00	7,50	X	X	X
Pregatire profesionala	2013	143,30		20,20	79,60	29,50	14,00	X	X	X
Protectia muncii	2014	149,02		10,98	85,84	47,70	4,50	X	X	X
Comisioane si alte costuri aferente imprumuturilor (cod 20.24.01 + 20.24.02)	2024	20,00		5,00	7,00	4,00	4,00	X	X	X
Comisioane si alte costuri aferente imprumuturilor interne	202402	20,00		5,00	7,00	4,00	4,00	X	X	X
Cheltuieli judiciare si extrajudiciare derivate din actiuni in reprezentarea intereselor statului, potrivit dispozitiilor legale	2025	130,00		36,00	50,00	24,00	20,00	X	X	X
Alte cheltuieli (cod 20.30.01 la 20.30.04+20.30.06+20.30.07+20.30.09+20.30.30)	2030	12.455,07		3.377,37	3.535,77	3.328,50	2.213,43	X	X	X
Reclama si publicitate	203001	215,50		22,50	80,00	80,00	33,00	X	X	X
Protocol si reprezentare	203002	21,50		8,00	10,00	3,50		X	X	X
Prime de asigurare non-viata	203003	129,00		2,00	41,00	63,00	23,00	X	X	X
Chirii	203004	156,00		22,56	77,44	50,00	6,00	X	X	X
Alte cheltuieli cu bunuri si servicii	203030	11.933,07		3.322,31	3.327,33	3.132,00	2.151,43	X	X	X
TITLUL III DOBANZI (cod 30.01 la 30.03)	30	9.180,00		1.786,60	2.463,40	2.465,00	2.465,00	9.390,00	8.708,00	7.964,00
Dobanzi aferente datoriei publice interne (cod 30.01.01+30.01.02)	3001	9.180,00		1.786,60	2.463,40	2.465,00	2.465,00	X	X	X
Dobanzi aferente datoriei publice interne directe	300101	9.180,00		1.786,60	2.463,40	2.465,00	2.465,00	X	X	X
TITLUL IV SUBVENTII (cod 40.03+40.20+40.30)	40	9.414,00		2.951,10	3.608,57	2.850,33	4,00	9.887,00	10.380,00	11.898,00
Subventii pentru acoperirea diferentelor de pret si tarif	4003	9.387,00		2.943,10	3.599,57	2.844,33		X	X	X
Alte subventii	4030	27,00		8,00	9,00	6,00	4,00	X	X	X
TITLUL V FONDURI DE REZERVA (cod 50.04)	50	500,00			250,00	250,00		500,00	500,00	500,00
Fond de rezerva bugetara la dispozitia autoritatilor locale	5004	500,00			250,00	250,00		X	X	X

DENUMIREA INDICATORILOR	Cod indicator	Buget 2026						Estimari		
		PREVEDERI ANUALE		PREVEDERI TRIMESTRIALE				2027	2028	2029
		TOTAL	din care credite bugetare destinate stingerii platilor restante	Trim. I	Trim. II	Trim. III	Trim. IV			
TITLUL VI TRANSFERURI INTRE UNITATI ALE ADMINISTRATIEI PUBLICE (cod 51.01)	51F	23.630,00		6.645,22	6.694,97	5.395,78	4.894,03	24.256,00	24.913,00	25.602,00
Transferuri curente (cod 51.01.01+51.01.03+51.01.05+51.01.14+51.01.15+51.01.24+51.01.26+51.01.31+51.01.39 + 51.01.46+51.01.49+51.01.60+51.01.61+51.01.64)	5101	23.630,00		6.645,22	6.694,97	5.395,78	4.894,03	X	X	X
Transferuri catre institutii publice	510101	23.630,00		6.645,22	6.694,97	5.395,78	4.894,03	X	X	X
TITLUL VII ALTE TRANSFERURI (cod 55.01+ 55.02)	55F	1.524,00		372,00	390,00	381,00	381,00	1.529,00	1.533,00	1.538,00
A. Transferuri interne (cod 55.01.18+ 55.01.63+55.01.65)	5501F	1.524,00		372,00	390,00	381,00	381,00	X	X	X
Alte transferuri curente interne	550118							X	X	X
Finantarea invatamantului particular sau confesional acreditat	550163	1.524,00		372,00	390,00	381,00	381,00	X	X	X
TITLUL IX ASISTENTA SOCIALA (cod 57.02)	57	49.392,00		10.489,06	12.191,62	10.699,55	16.011,77	51.426,00	53.425,00	55.364,00
Ajutoare sociale (cod 57.02.01 la 57.02.04)	5702	49.392,00		10.489,06	12.191,62	10.699,55	16.011,77	X	X	X
Ajutoare sociale in numerar	570201	26.669,00		6.680,09	7.508,12	7.630,97	4.849,82	X	X	X
Ajutoare sociale in natura	570202	22.643,00		3.788,79	4.656,30	3.068,58	11.129,33	X	X	X
Tichete de cresa si tichete sociale pentru gradinita	570203	80,00		20,18	27,20		32,62	X	X	X
TITLUL XI ALTE CHELTUIELI (cod 59.01 + 59.02 + 59.08 +59.11 +59.12 +59.15 +59.17 +59.20+59.22 +59.25 +59.30+59.35+59.40+59.41+59.44)	59	2.905,00		788,67	747,60	843,30	525,43	3.031,00	3.174,00	3.324,00
Burse	5901							X	X	X
Asociatii si fundatii	5911	2.895,00		788,67	737,60	843,30	525,43	X	X	X
Sume aferente persoanelor cu handicap neincadrate	5940	10,00			10,00			X	X	X
OPERATIUNI FINANCIARE (cod 80+81)	79F	3.215,00		804,00	803,50	803,75	803,75	3.215,00	3.215,00	3.215,00
TITLUL XVIII IMPRUMUTURI (cod 80.03+80.30)	80							3.215,00	3.215,00	3.215,00

DENUMIREA INDICATORILOR	Cod indicator	Buget 2026						Estimari		
		PREVEDERI ANUALE		PREVEDERI TRIMESTRIALE				2027	2028	2029
		TOTAL	din care credite bugetare destinate stingerii platilor restante	Trim. I	Trim. II	Trim. III	Trim. IV			
TITLUL XIX RAMBURSARI DE CREDITE (cod 81.01+81.02+81.05)	81F	3.215,00		804,00	803,50	803,75	803,75			
Rambursari de credite interne (cod 81.02.01+81.02.02+81.02.05)	8102	3.215,00		804,00	803,50	803,75	803,75	X	X	X
Rambursari de credite aferente datoriei publice interne locale	810205	3.215,00		804,00	803,50	803,75	803,75	X	X	X
SECTIUNEA DE DEZVOLTARE (cod 51+55+56+60+61+70+79+84+85)	D	237.564,02		20.453,71	180.901,08	23.250,31	12.958,92	89.209,52	53.287,62	36.454,15
TITLUL VII ALTE TRANSFERURI (cod 55.01)	55D	694,00		123,60	490,90	40,00	39,50	694,00	694,00	694,00
A. Transferuri interne (cod 55.01.03+55.01.07 la 55.01.10+55.01.12+55.01.13+55.01.15+55.01.28+55.01.42+55.01.56+55.01.62+55.01.67 +55.01.85+55.01.86+55.01.88+55.01.89)	5501D	694,00		123,60	490,90	40,00	39,50	X	X	X
Programe cu finantare rambursabila	550103							X	X	X
Transferuri din bugetul local catre asociatiile de dezvoltare intercomunitara	550142	694,00		123,60	490,90	40,00	39,50	X	X	X
Titlul VIII PROIECTE CU FINANTARE DIN FONDURI EXTERNE NERAMBURSABILE (FEN) POSTADERARE (cod 56.01 la 56.05+cod 56.07 + 56.08 +56.11+ 56.15 la 56.18 +56.25+56.27+56.28+56.40+56.48+56.49+56.50+56.51+56.53+56.58+56.59+56.60 la 56.67+56.72+56.75)	56	76.802,69		4.110,89	59.565,38	8.000,00	5.126,42	23.961,14	11.472,84	4.956,24
Programe din Fondul European de Dezvoltare Regionala (FEDR) (cod 56.01.03)	5601							X	X	X
Cheltuieli neeligibile	560103							X	X	X
Programe finantate din Fondul European de Dezvoltare Regionala (FEDR), aferente cadrului financiar 2021-2027 (cod 56.48.01 la 56.48.03)	5648	76.279,51		3.978,16	59.174,93	8.000,00	5.126,42	X	X	X
Finantarea nationala	564801	13.181,58		595,42	8.967,70	1.900,00	1.718,46	X	X	X
Finantarea externa nerambursabila	564802	62.635,51		3.355,74	49.771,81	6.100,00	3.407,96	X	X	X
Cheltuieli neeligibile	564803	462,42		27,00	435,42			X	X	X

DENUMIREA INDICATORILOR	Cod indicator	Buget 2026						Estimari		
		PREVEDERI ANUALE		PREVEDERI TRIMESTRIALE				2027	2028	2029
		TOTAL	din care credite bugetare destinate stingerii platilor restante	Trim. I	Trim. II	Trim. III	Trim. IV			
Programe finantate din Fondul Social European Plus (FSE+), aferente cadrului financiar 2021-2027 (cod 56.49.01 la 56.49.03)	5649	523,18		132,73	390,45			X	X	X
Finantarea nationala	564901	33,72		18,83	14,89			X	X	X
Finantarea externa nerambursabila	564902	489,46		113,90	375,56			X	X	X
Titlul XII Proiecte cu finantare din sumele reprezentând asistenta financiara nerambursabila aferenta PNRR (cod 60.01 la 60.03+60.16)	60	109.672,73		11.360,92	98.311,81					
Fonduri europene nerambursabile	6001	84.861,68		8.810,99	76.050,69			X	X	X
Finantare publica nationala	6002	3.650,00		375,00	3.275,00			X	X	X
Sume aferente TVA	6003	17.920,05		2.174,93	15.745,12			X	X	X
Sume dezangajate asociate jaloanelor si tintelor din PNRR	6016	3.241,00			3.241,00			X	X	X
Titlul XIII Proiecte cu finantare din sumele aferente componentei de imprumuturi a PNRR (cod 61.01 la 61.03)	61	3.992,00		53,00	3.939,00					
Fonduri din imprumut rambursabil	6101	3.298,00		43,00	3.255,00			X	X	X
Sume aferente TVA	6103	694,00		10,00	684,00			X	X	X
CHELTUIELI DE CAPITAL (cod 71+72+75)	70	37.421,60		2.559,30	16.347,99	12.964,31	5.550,00	51.984,38	28.050,78	18.884,91
TITLUL XV ACTIVE NEFINANCIARE (cod 71.01 + 71.03)	71	37.421,60		2.559,30	16.347,99	12.964,31	5.550,00	51.984,38	28.050,78	18.884,91
Active fixe (cod 71.01.01 la 71.01.03+71.01.30)	7101	30.307,10		1.527,30	12.974,87	10.254,93	5.550,00	X	X	X
Constructii	710101							X	X	X
Alte active fixe	710130	30.307,10		1.527,30	12.974,87	10.254,93	5.550,00	X	X	X
Reparatii capitale aferente activelor fixe	7103	7.114,50		1.032,00	3.373,12	2.709,38		X	X	X
OPERATIUNI FINANCIARE (cod 81)	79D	8.981,00		2.246,00	2.246,00	2.246,00	2.243,00	12.570,00	13.070,00	11.919,00
TITLUL XIX RAMBURSARI DE CREDITE (cod 81.04)	81D	8.981,00		2.246,00	2.246,00	2.246,00	2.243,00	12.570,00	13.070,00	11.919,00
Rambursarea imprumuturilor contractate pentru finantarea proiectelor cu finantare UE	8104	8.981,00		2.246,00	2.246,00	2.246,00	2.243,00	X	X	X



 PRIMĂRIA ZĂLAU
 ROMÂNIA
 21.05.2024

Director economic
 M. Ciuber, responsabil

Sursa E+G

**BUGETE FINANTATE INTEGRAL SAU PARTIAL DIN VENITURI PROPRII PE ANUL 2026 SI ESTIMARI
PENTRU ANII 2027-2029**

BUGET APROBAT INITIAL PRIN HCL NR. 144/07.05.2026

- mii lei -

Denumirea indicatorilor	Cod indicator	Buget 2026						Estimari		
		PREVEDERI ANUALE		PREVEDERI TRIMESTRIALE				2027	2028	2029
		TOTAL	din care credite bugetare destinate stingerii platilor restante	Trim. I	Trim. II	Trim. III	Trim. IV			
TOTAL VENITURI (cod 00.02+00.15+00.16+0.17+45.10+48.10)	000110	37.345,94		11.325,76	11.313,79	7.986,60	6.719,79	36.623,74	36.623,74	36.623,74
I. VENITURI CURENTE (cod 00.03+00.12)	0002	13.186,24		4.517,94	4.251,72	2.590,82	1.825,76	12.993,74	12.993,74	12.993,74
C. VENITURI NEFISCALE (cod 00.13+00.14)	0012	13.186,24		4.517,94	4.251,72	2.590,82	1.825,76	12.993,74	12.993,74	12.993,74
C1. VENITURI DIN PROPRIETATE (cod 30.10+31.10)	0013	226,60		113,42	66,60	21,78	24,80	226,60	226,60	226,60
Venituri din proprietate (cod 30.10.05+30.10.08+30.10.09+30.10.50)	3010	226,60		113,42	66,60	21,78	24,80	226,60	226,60	226,60
Venituri din concesiuni si inchirieri (cod 30.10.05.30)	301005	226,60		113,42	66,60	21,78	24,80	226,60	226,60	226,60
Alte venituri din concesiuni si inchirieri de catre institutiile publice	30100530	226,60		113,42	66,60	21,78	24,80	226,60	226,60	226,60
C2. VANZARI DE BUNURI SI SERVICII (cod 33.10+34.10+35.10+36.10+37.10)	0014	12.959,64		4.404,52	4.185,12	2.569,04	1.800,96	12.767,14	12.767,14	12.767,14
Venituri din prestari de servicii si alte activitati (cod 33.10.05+33.10.08+33.10.09+33.10.13+33.10.14 +33.10.16+33.10.17+33.10.19+33.10.20+33.10.2 1+33.10.30 la 33.10.32+33.10.50)	3310	8.874,22		2.758,15	2.631,40	1.755,71	1.728,96	8.874,22	8.874,22	8.874,22
Taxe si alte venituri in invatamant	331005	70,70		23,18	28,00	11,70	7,82	70,70	70,70	70,70
Venituri din prestari de servicii	331008	6.584,08		1.912,05	1.913,90	1.491,01	1.267,12	6.584,08	6.584,08	6.584,08
Contributia elevilor si studentilor pentru internate, camine si cantine	331014	2.004,44		722,92	641,50	210,00	430,02	2.004,44	2.004,44	2.004,44
Alte venituri din prestari de servicii si alte activitati	331050	215,00		100,00	48,00	43,00	24,00	215,00	215,00	215,00
Diverse venituri (cod 36.10.04+36.10.50)	3610	3.892,92		1.453,87	1.553,72	813,33	72,00	3.892,92	3.892,92	3.892,92
Alte venituri	361050	3.892,92		1.453,87	1.553,72	813,33	72,00	3.892,92	3.892,92	3.892,92
Transferuri voluntare, altele decat subventiile (cod 37.10.01 + 37.10.03 + 37.10.04 + 37.10.50)	3710	192,50		192,50						
Donatii si sponsorizari	371001	192,50		192,50						
Varsaminte din sectiunea de functionare pentru finantarea sectiunii de dezvoltare a	371003	-86,48		-29,48	-57,00					

Denumirea indicatorilor	Cod indicator	Buget 2026						Estimari		
		PREVEDERI ANUALE		PREVEDERI TRIMESTRIALE				2027	2028	2029
		TOTAL	din care credite bugetare destinate stingerii platilor restante	Trim. I	Trim. II	Trim. III	Trim. IV			
bugetului local(cu semnul minus)										
Varsaminte din sectiunea de functionare	371004	86,48		29,48	57,00					
III. OPERATIUNI FINANCIARE (cod 40.10+41.10)	0016	529,70		334,62	195,08					
Incasari din rambursarea împrumuturilor acordate (cod 40.10.15+ 40.10.16)	4010	529,70		334,62	195,08					
Sume utilizate din excedentul anului precedent pentru efectuarea de cheltuieli (cod 40.10.15.01+40.10.15.02)	401015	529,70		334,62	195,08					
Sume utilizate de administratiile locale din excedentul anului precedent pentru sectiunea de functionare	40101501	444,70		277,62	167,08					
Sume utilizate de administratiile locale din excedentul anului precedent pentru sectiunea de dezvoltare	40101502	85,00		57,00	28,00					
IV. SUBVENTII (cod 00.18)	0017	23.630,00		6.473,20	6.866,99	5.395,78	4.894,03	23.630,00	23.630,00	23.630,00
SUBVENTII DE LA ALTE NIVELE ALE ADMINISTRATIEI PUBLICE (cod 42.10+43.10)	0018	23.630,00		6.473,20	6.866,99	5.395,78	4.894,03	23.630,00	23.630,00	23.630,00
SUBVENTII DE LA ALTE ADMINISTRATII (cod 43.10.09+43.10.10+43.10.14+43.10.15+43.10.16+43.10.17+43.10.19+43.10.31+43.10.33)	4310	23.630,00		6.473,20	6.866,99	5.395,78	4.894,03	23.630,00	23.630,00	23.630,00
Subventii pentru institutii publice	431009	23.630,00		6.473,20	6.866,99	5.395,78	4.894,03	23.630,00	23.630,00	23.630,00
TOTAL CHELTUIELI - SECTIUNEA DE FUNCTIONARE + SECTIUNEA DE DEZVOLTARE (cod 50.10+59.10+63.10+70.10+74.10+79.10)	4910	37.345,94		11.325,76	11.313,79	7.986,60	6.719,79	36.623,74	36.623,74	36.623,74
A. CHELTUIELILE CURENTE (10+20+30+40+50+51+55+56+57+59)	01	37.174,46		11.239,28	11.228,79	7.986,60	6.719,79	36.623,74	36.623,74	36.623,74
Partea I-a SERVICII PUBLICE GENERALE (cod 51.10+ 54.10+55.10)	5010	37.345,94		11.325,76	11.313,79	7.986,60	6.719,79	36.623,74	36.623,74	36.623,74
A. CHELTUIELILE CURENTE (10+20+30+40+50+51+55+56+57+59)	01	37.174,46		11.239,28	11.228,79	7.986,60	6.719,79	36.623,74	36.623,74	36.623,74
Alte servicii publice generale (cod 54.10.10+54.10.50)	5410	6.565,66		1.983,63	1.883,90	1.461,01	1.237,12	6.463,08	6.463,08	6.463,08
A. CHELTUIELILE CURENTE (10+20+30+40+50+51+55+56+57+59)	01	6.508,66		1.983,63	1.826,90	1.461,01	1.237,12	6.463,08	6.463,08	6.463,08
Alte servicii publice generale	541050	6.565,66		1.983,63	1.883,90	1.461,01	1.237,12	6.463,08	6.463,08	6.463,08
Ordine publica si siguranta nationala (cod 61.10.03+61.10.05+61.10.50)	6110	7.330,00		1.754,20	2.108,33	1.735,50	1.731,97	7.330,00	7.330,00	7.330,00
A. CHELTUIELILE CURENTE (10+20+30+40+50+51+55+56+57+59)	01	7.330,00		1.754,20	2.108,33	1.735,50	1.731,97	7.330,00	7.330,00	7.330,00
Ordine publica (cod 61.10.03.04)	611003	7.330,00		1.754,20	2.108,33	1.735,50	1.731,97	7.330,00	7.330,00	7.330,00

Denumirea indicatorilor	Cod indicator	Buget 2026						Estimari		
		PREVEDERI ANUALE		PREVEDERI TRIMESTRIALE				2027	2028	2029
		TOTAL	din care credite bugetare destinate stingerii platilor restante	Trim. I	Trim. II	Trim. III	Trim. IV			
Politie locala	61100304	7.330,00		1.754,20	2.108,33	1.735,50	1.731,97	7.330,00	7.330,00	7.330,00
Invatamant (cod 65.10.03+65.10.04+65.10.05+65.10.07+65.10.11 +65.10.50)	6510	6.611,78		2.535,43	2.484,90	1.056,81	534,64	6.184,66	6.184,66	6.184,66
A. CHELTUIELILE CURENTE (10+20+30+40+50+51+55+56+57+59)	01	6.497,30		2.448,95	2.456,90	1.056,81	534,64	6.184,66	6.184,66	6.184,66
Invatamant secundar (cod 65.10.04.01 la cod 65.10.04.03)	651004	434,92		197,72	171,10	33,48	32,62	348,30	348,30	348,30
Invatamant secundar inferior	65100401	144,12		44,92	79,60	12,60	7,00	93,70	93,70	93,70
Invatamant secundar superior	65100402	290,80		152,80	91,50	20,88	25,62	254,60	254,60	254,60
Servicii auxiliare pentru educatie (cod 65.10.11.03+65.10.11.30)	651011	6.176,86		2.337,71	2.313,80	1.023,33	502,02	5.836,36	5.836,36	5.836,36
Internate si cantine pentru elevi	65101103	2.219,57		819,47	760,08	210,00	430,02	2.004,44	2.004,44	2.004,44
Alte servicii auxiliare	65101130	3.957,29		1.518,24	1.553,72	813,33	72,00	3.831,92	3.831,92	3.831,92
Cultura, recreere si religie (67.10.03+67.10.05+67.10.50)	6710	16.838,50		5.052,50	4.836,66	3.733,28	3.216,06	16.646,00	16.646,00	16.646,00
A. CHELTUIELILE CURENTE (10+20+30+40+50+51+55+56+57+59)	01	16.838,50		5.052,50	4.836,66	3.733,28	3.216,06	16.646,00	16.646,00	16.646,00
Servicii culturale (cod 67.10.03.03 la cod 67.10.03.07+67.10.03.09 la cod 67.10.03.11+67.10.03.14+67.10.03.15+67.10.03. 30)	671003	4.115,00		1.135,58	1.127,08	1.003,28	849,06	4.115,00	4.115,00	4.115,00
Case de cultura	67100306	4.115,00		1.135,58	1.127,08	1.003,28	849,06	4.115,00	4.115,00	4.115,00
Servicii recreative si sportive (cod 67.10.05.01)	671005	12.723,50		3.916,92	3.709,58	2.730,00	2.367,00	12.531,00	12.531,00	12.531,00
Sport	67100501	12.723,50		3.916,92	3.709,58	2.730,00	2.367,00	12.531,00	12.531,00	12.531,00
VENITURILE SECTIUNII DE FUNCTIONARE (cod 00.02+00.16+00.17)	000110	37.174,46		11.239,28	11.228,79	7.986,60	6.719,79	36.623,74	36.623,74	36.623,74
I. VENITURI CURENTE (cod 00.03+00.12)	0002	13.099,76		4.488,46	4.194,72	2.590,82	1.825,76	12.993,74	12.993,74	12.993,74
C. VENITURI NEFISCALE (cod 00.13+00.14)	0012	13.099,76		4.488,46	4.194,72	2.590,82	1.825,76	12.993,74	12.993,74	12.993,74
C1. VENITURI DIN PROPRIETATE (cod 30.10+31.10)	0013	226,60		113,42	66,60	21,78	24,80	226,60	226,60	226,60
Venituri din proprietate (cod 30.10.05+30.10.08+30.10.09+30.10.50)	3010	226,60		113,42	66,60	21,78	24,80	226,60	226,60	226,60
Venituri din concesiuni si inchirieri (cod 30.10.05.30)	301005	226,60		113,42	66,60	21,78	24,80	226,60	226,60	226,60
Alte venituri din concesiuni si inchirieri de catre institutiile publice	30100530	226,60		113,42	66,60	21,78	24,80	226,60	226,60	226,60
C2. VANZARI DE BUNURI SI SERVICII (cod 33.10+34.10+35.10+36.10+37.10)	0014	12.873,16		4.375,04	4.128,12	2.569,04	1.800,96	12.767,14	12.767,14	12.767,14

Denumirea indicatorilor	Cod indicator	Buget 2026						Estimari		
		PREVEDERI ANUALE		PREVEDERI TRIMESTRIALE				2027	2028	2029
		TOTAL	din care credite bugetare destinate stingerii platilor restante	Trim. I	Trim. II	Trim. III	Trim. IV			
Venituri din prestari de servicii si alte activitati (cod 33.10.05 + 33.10.08 +33.10.09+ 33.10.13 + 33.10.14 + 33.10.16 + 33.10.17 + 33.10.19 + 33.10.20+33.10.21+33.10.30 la 33.10.32 + 33.10.50)	3310	8.874,22		2.758,15	2.631,40	1.755,71	1.728,96	8.874,22	8.874,22	8.874,22
Taxe si alte venituri in invatamant	331005	70,70		23,18	28,00	11,70	7,82	70,70	70,70	70,70
Venituri din prestari de servicii	331008	6.584,08		1.912,05	1.913,90	1.491,01	1.267,12	6.584,08	6.584,08	6.584,08
Contributia elevilor si studentilor pentru internate, camine si cantine	331014	2.004,44		722,92	641,50	210,00	430,02	2.004,44	2.004,44	2.004,44
Alte venituri din prestari de servicii si alte activitati	331050	215,00		100,00	48,00	43,00	24,00	215,00	215,00	215,00
Diverse venituri (cod 36.10.04+36.10.50)	3610	3.892,92		1.453,87	1.553,72	813,33	72,00	3.892,92	3.892,92	3.892,92
Alte venituri	361050	3.892,92		1.453,87	1.553,72	813,33	72,00	3.892,92	3.892,92	3.892,92
Transferuri voluntare, altele decât subvențiile (cod 37.10.01+37.10.03+37.10.50)	3710	106,02		163,02	-57,00					
Donatii si sponsorizari	371001	192,50		192,50						
Varsaminte din sectiunea de functionare pentru finantarea sectiunii de dezvoltare a bugetului local (cu semnul minus)	371003	-86,48		-29,48	-57,00					
III. OPERATIUNI FINANCIARE (cod 40.10+41.10)	0016	444,70		277,62	167,08					
Incasari din rambursarea împrumuturilor acordate	4010	444,70		277,62	167,08					
Sume utilizate din excedentul anului precedent pentru efectuarea de cheltuieli (cod 40.10.15.01)	401015	444,70		277,62	167,08					
Sume utilizate de administratiile locale din excedentul anului precedent pentru sectiunea de functionare	40101501	444,70		277,62	167,08					
IV. SUBVENTII (cod 00.18)	0017	23.630,00		6.473,20	6.866,99	5.395,78	4.894,03	23.630,00	23.630,00	23.630,00
SUBVENTII DE LA ALTE NIVELE ALE ADMINISTRATIEI PUBLICE (cod 42.10+43.10)	0018	23.630,00		6.473,20	6.866,99	5.395,78	4.894,03	23.630,00	23.630,00	23.630,00
SUBVENTII DE LA ALTE ADMINISTRATII (cod 43.10.09+43.10.10+43.10.15+43.10.33)	4310	23.630,00		6.473,20	6.866,99	5.395,78	4.894,03	23.630,00	23.630,00	23.630,00
Subventii pentru institutii publice	431009	23.630,00		6.473,20	6.866,99	5.395,78	4.894,03	23.630,00	23.630,00	23.630,00
TOTAL CHELTUIELI - SECTIUNEA DE FUNCTIONARE (cod 50.10+59.10+63.10+70.10+74.10+79.10)	4910	37.174,46		11.239,28	11.228,79	7.986,60	6.719,79	36.623,74	36.623,74	36.623,74
Partea I-a SERVICII PUBLICE GENERALE (cod 54.10+55.10)	5010	37.174,46		11.239,28	11.228,79	7.986,60	6.719,79	36.623,74	36.623,74	36.623,74
Alte servicii publice generale (cod 54.10.10+54.10.50)	5410	6.508,66		1.983,63	1.826,90	1.461,01	1.237,12	6.463,08	6.463,08	6.463,08


Denumirea indicatorilor	Cod indicator	Buget 2026						Estimari		
		PREVEDERI ANUALE		PREVEDERI TRIMESTRIALE				2027	2028	2029
		TOTAL	din care credite bugetare destinate stingerii platilor restante	Trim. I	Trim. II	Trim. III	Trim. IV			
Alte servicii publice generale	541050	6.508,66		1.983,63	1.826,90	1.461,01	1.237,12	6.463,08	6.463,08	6.463,08
Ordine publica si siguranta nationala (cod 61.10.03+61.10.05+61.10.50)	6110	7.330,00		1.754,20	2.108,33	1.735,50	1.731,97	7.330,00	7.330,00	7.330,00
Ordine publica (cod 61.10.03.04)	611003	7.330,00		1.754,20	2.108,33	1.735,50	1.731,97	7.330,00	7.330,00	7.330,00
Politie locala	61100304	7.330,00		1.754,20	2.108,33	1.735,50	1.731,97	7.330,00	7.330,00	7.330,00
Invatamant (cod 65.10.03+65.10.04+65.10.05+65.10.07+65.10.11+65.10.50)	6510	6.497,30		2.448,95	2.456,90	1.056,81	534,64	6.184,66	6.184,66	6.184,66
Invatamant secundar (cod 65.10.04.01 la cod 65.10.04.03)	651004	420,92		183,72	171,10	33,48	32,62	348,30	348,30	348,30
Invatamant secundar inferior	65100401	144,12		44,92	79,60	12,60	7,00	93,70	93,70	93,70
Invatamant secundar superior	65100402	276,80		138,80	91,50	20,88	25,62	254,60	254,60	254,60
Servicii auxiliare pentru educatie (cod 65.10.11.03+65.10.11.30)	651011	6.076,38		2.265,23	2.285,80	1.023,33	502,02	5.836,36	5.836,36	5.836,36
Internate si cantine pentru elevi	65101103	2.119,09		746,99	732,08	210,00	430,02	2.004,44	2.004,44	2.004,44
Alte servicii auxiliare	65101130	3.957,29		1.518,24	1.553,72	813,33	72,00	3.831,92	3.831,92	3.831,92
Cultura, recreere si religie (67.10.03+67.10.05+67.10.50)	6710	16.838,50		5.052,50	4.836,66	3.733,28	3.216,06	16.646,00	16.646,00	16.646,00
Servicii culturale (cod 67.10.03.03 la cod 67.10.03.07+67.10.03.09 la cod 67.10.03.11+67.10.03.14+67.10.03.15+67.10.03.30)	671003	4.115,00		1.135,58	1.127,08	1.003,28	849,06	4.115,00	4.115,00	4.115,00
Case de cultura	67100306	4.115,00		1.135,58	1.127,08	1.003,28	849,06	4.115,00	4.115,00	4.115,00
Servicii recreative si sportive (cod 67.10.05.01)	671005	12.723,50		3.916,92	3.709,58	2.730,00	2.367,00	12.531,00	12.531,00	12.531,00
Sport	67100501	12.723,50		3.916,92	3.709,58	2.730,00	2.367,00	12.531,00	12.531,00	12.531,00
VENITURILE SECTIUNII DE DEZVOLTARE (cod 00.02+ 00.15+ 00.16+00.17+45.10+48.10) - TOTAL	000110	171,48		86,48	85,00					
I. VENITURI CURENTE (cod 00.12)	0002	86,48		29,48	57,00					
C. VENITURI NEFISCALE (cod 00.14)	0012	86,48		29,48	57,00					
C2. VANZARI DE BUNURI SI SERVICII (cod 36.10+37.10)	0014	86,48		29,48	57,00					
Transferuri voluntare, altele decat subventiile (cod 37.10.04)	3710	86,48		29,48	57,00					
Varsaminte din sectiunea de functionare	371004	86,48		29,48	57,00					
III. OPERATIUNI FINANCIARE (cod 40.10)	0016	85,00		57,00	28,00					
Incasari din rambursarea imprumuturilor acordate(cod 40.10.16)	4010	85,00		57,00	28,00					
Sume utilizate din excedentul anului precedent	401015	85,00		57,00	28,00					

Denumirea indicatorilor	Cod indicator	Buget 2026						Estimari		
		PREVEDERI ANUALE		PREVEDERI TRIMESTRIALE				2027	2028	2029
		TOTAL	din care credite bugetare destinate stingerii platilor restante	Trim. I	Trim. II	Trim. III	Trim. IV			
pentru efectuarea de cheltuieli										
Sume utilizate de administratiile locale din excedentul anului precedent pentru sectiunea de dezvoltare	40101502	85,00		57,00	28,00					
TOTAL CHELTUIELI - SECTIUNEA DE DEZVOLTARE (cod 50.10+59.10+63.10+70.10+74.10+79.10)	4910	171,48		86,48	85,00					
Partea I-a SERVICII PUBLICE GENERALE (cod 54.10)	5010	171,48		86,48	85,00					
Alte servicii publice generale (cod 54.10.10+54.10.50)	5410	57,00			57,00					
Alte servicii publice generale	541050	57,00			57,00					
Invatamant (cod 65.10.03+65.10.04+65.10.05+65.10.07+65.10.11 +65.10.50)	6510	114,48		86,48	28,00					
Invatamant secundar (cod 65.10.04.01 la cod 65.10.04.03)	651004	14,00		14,00						
Invatamant secundar superior	65100402	14,00		14,00						
Servicii auxiliare pentru educatie (cod 65.10.11.03+65.10.11.30)	651011	100,48		72,48	28,00					
Internate si cantine pentru elevi	65101103	100,48		72,48	28,00					

1) Finantat din excedentul anilor precedenti

- Fiecare capitol, subcapitol si paragraf de cheltuieli se detaliaza in mod corespunzator conform clasificatiei economice

PRIMAR
FLORIN FLORIAN



DIRECTOR ECONOMIC
EC. CUBUȘ MARIANA

**BUGETUL
PE TITLURI DE CHELTUIELI, ARTICOLE SI ALINEATE, PE ANUL 2026 SI ESTIMARI PENTRU
ANII 2027-2029**

Capitolul 5010 5010 TOTAL

- mii lei -

DENUMIREA INDICATORILOR	Cod indicator	Buget 2026						Estimari		
		PREVEDERI ANUALE		PREVEDERI TRIMESTRIALE				2027	2028	2029
		TOTAL	din care credite bugetare destinate stingerii platilor restante	Trim. I	Trim. II	Trim. III	Trim. IV			
TOTAL VENITURI (cod 00.02+00.15+00.16+00.17+45.10+48.10)	000110	37.345,94		11.323,76	11.315,79	7.986,60	6.719,79	36.623,74	36.623,74	36.623,74
I. VENITURI CURENTE (cod 00.03+00.12)	0002	13.186,24		4.515,94	4.253,72	2.590,82	1.825,76	12.993,74	12.993,74	12.993,74
C. VENITURI NEFISCALE (cod 00.13+00.14)	0012	13.186,24		4.515,94	4.253,72	2.590,82	1.825,76	12.993,74	12.993,74	12.993,74
C1. VENITURI DIN PROPRIETATE (cod 30.10+31.10)	0013	226,60		131,42	48,60	21,78	24,80	226,60	226,60	226,60
Venituri din proprietate (cod 30.10.05+30.10.08+30.10.09+30.10.50)	3010	226,60		131,42	48,60	21,78	24,80	226,60	226,60	226,60
Venituri din concesiuni si inchirieri (cod 30.10.05.30)	301005	226,60		131,42	48,60	21,78	24,80	226,60	226,60	226,60
Alte venituri din concesiuni si inchirieri de catre institutiile publice	30100530	226,60		131,42	48,60	21,78	24,80	226,60	226,60	226,60
C2. VANZARI DE BUNURI SI SERVICII (cod 33.10+34.10+35.10+36.10+37.10)	0014	12.959,64		4.384,52	4.205,12	2.569,04	1.800,96	12.767,14	12.767,14	12.767,14
Venituri din prestari de servicii si alte activitati (cod 33.10.05 + 33.10.08 +33.10.09+ 33.10.13 + 33.10.14 + 33.10.16 + 33.10.17 + 33.10.19 + 33.10.20+33.10.21+33.10.30 la 33.10.32 + 33.10.50)	3310	8.874,22		2.758,15	2.631,40	1.755,71	1.728,96	8.874,22	8.874,22	8.874,22
Taxe si alte venituri in invatamant	331005	70,70		23,18	28,00	11,70	7,82	70,70	70,70	70,70
Venituri din prestari de servicii	331008	6.584,08		1.912,05	1.913,90	1.491,01	1.267,12	6.584,08	6.584,08	6.584,08
Contributia elevilor si studentilor pentru	331014	2.004,44		722,92	641,50	210,00	430,02	2.004,44	2.004,44	2.004,44

DENUMIREA INDICATORILOR	Cod indicator	Buget 2026						Estimari		
		PREVEDERI ANUALE		PREVEDERI TRIMESTRIALE				2027	2028	2029
		TOTAL	din care credite bugetare destinate stingerii platilor restante	Trim. I	Trim. II	Trim. III	Trim. IV			
internate, camine si cantine										
Alte venituri din prestari de servicii si alte activitati	331050	215,00		100,00	48,00	43,00	24,00	215,00	215,00	215,00
Diverse venituri (cod 36.10.04+36.10.50)	3610	3.892,92		1.433,87	1.573,72	813,33	72,00	3.892,92	3.892,92	3.892,92
Alte venituri	361050	3.892,92		1.433,87	1.573,72	813,33	72,00	3.892,92	3.892,92	3.892,92
Transferuri voluntare, altele decat subventiile (cod 37.10.01 + 37.10.03 + 37.10.04 + 37.10.50)	3710	192,50		192,50						
Donatii si sponsorizari	371001	192,50		192,50				X	X	X
Varsaminte din sectiunea de functionare pentru finantarea sectiunii de dezvoltare a bugetului local(cu semnul minus)	371003	-86,48		-29,48	-57,00					
Varsaminte din sectiunea de functionare	371004	86,48		29,48	57,00					
III. OPERATIUNI FINANCIARE (cod 40.10+41.10)	0016	529,70		334,62	195,08					
Încasari din rambursarea împrumuturilor acordate (cod40.10.15+ 40.10.16)	4010	529,70		334,62	195,08					
Sume utilizate din excedentul anului precedent pentru efectuarea de cheltuieli (cod 40.10.15.01+40.10.15.02)	401015	529,70		334,62	195,08			X	X	X
Sume utilizate de administratiile locale din excedentul anului precedent pentru sectiunea de functionare	40101501	444,70		277,62	167,08			X	X	X
Sume utilizate de administratiile locale din extedentul anului precedent pentru sectiunea de dezvoltare	40101502	85,00		57,00	28,00			X	X	X
IV. SUBVENTII (cod 00.18)	0017	23.630,00		6.473,20	6.866,99	5.395,78	4.894,03	23.630,00	23.630,00	23.630,00
SUBVENTII DE LA ALTE NIVELE ALE ADMINISTRATIEI PUBLICE (cod 42.10+43.10)	0018	23.630,00		6.473,20	6.866,99	5.395,78	4.894,03	23.630,00	23.630,00	23.630,00
SUBVENTII DE LA ALTE ADMINISTRATII (cod 43.10.09+43.10.10+43.10.14+43.10.15+43.10.16+43.10.17+43.10.19+43.10.31+43.10.33)	4310	23.630,00		6.473,20	6.866,99	5.395,78	4.894,03	23.630,00	23.630,00	23.630,00
Subventii pentru institutii publice	431009	23.630,00		6.473,20	6.866,99	5.395,78	4.894,03	23.630,00	23.630,00	23.630,00

DENUMIREA INDICATORILOR	Cod indicator	Buget 2026						Estimari		
		PREVEDERI ANUALE		PREVEDERI TRIMESTRIALE				2027	2028	2029
		TOTAL	din care credite bugetare destinate stingerii platilor restante	Trim. I	Trim. II	Trim. III	Trim. IV			
VENITURILE SECTIUNII DE FUNCTIONARE (cod 00.02+00.16+00.17)	000110	37.174,46		11.237,28	11.230,79	7.986,60	6.719,79	36.623,74	36.623,74	36.623,74
I. VENITURI CURENTE (cod 00.03+00.12)	0002	13.099,76		4.486,46	4.196,72	2.590,82	1.825,76	12.993,74	12.993,74	12.993,74
C. VENITURI NEFISCALE (cod 00.13+00.14)	0012	13.099,76		4.486,46	4.196,72	2.590,82	1.825,76	12.993,74	12.993,74	12.993,74
C1. VENITURI DIN PROPRIETATE (cod 30.10+31.10)	0013	226,60		131,42	48,60	21,78	24,80	226,60	226,60	226,60
Venituri din proprietate (cod 30.10.05+30.10.08+30.10.09+30.10.50)	3010	226,60		131,42	48,60	21,78	24,80	226,60	226,60	226,60
Venituri din concesiuni si inchirieri (cod 30.10.05.30)	301005	226,60		131,42	48,60	21,78	24,80	226,60	226,60	226,60
Alte venituri din concesiuni si inchirieri de catre institutiile publice	30100530	226,60		131,42	48,60	21,78	24,80	226,60	226,60	226,60
C2. VANZARI DE BUNURI SI SERVICII (cod 33.10+34.10+35.10+36.10+37.10)	0014	12.873,16		4.355,04	4.148,12	2.569,04	1.800,96	12.767,14	12.767,14	12.767,14
Venituri din prestari de servicii si alte activitati (cod 33.10.05 + 33.10.08 +33.10.09+ 33.10.13 + 33.10.14 + 33.10.16 + 33.10.17 + 33.10.19 + 33.10.20+33.10.21+33.10.30 la 33.10.32 + 33.10.50)	3310	8.874,22		2.758,15	2.631,40	1.755,71	1.728,96	8.874,22	8.874,22	8.874,22
Taxe si alte venituri in invatamant	331005	70,70		23,18	28,00	11,70	7,82	70,70	70,70	70,70
Venituri din prestari de servicii	331008	6.584,08		1.912,05	1.913,90	1.491,01	1.267,12	6.584,08	6.584,08	6.584,08
Contributia elevilor si studentilor pentru internate, camine si cantine	331014	2.004,44		722,92	641,50	210,00	430,02	2.004,44	2.004,44	2.004,44
Alte venituri din prestari de servicii si alte activitati	331050	215,00		100,00	48,00	43,00	24,00	215,00	215,00	215,00
Diverse venituri (cod36.10.04+ 36.10.50)	3610	3.892,92		1.433,87	1.573,72	813,33	72,00	3.892,92	3.892,92	3.892,92
Alte venituri	361050	3.892,92		1.433,87	1.573,72	813,33	72,00	3.892,92	3.892,92	3.892,92
Transferuri voluntare, altele decat subventiile (cod 37.10.01+37.10.03+37.10.50)	3710	106,02		163,02	-57,00					
Donatii si sponsorizari	371001	192,50		192,50				X	X	X
Varsaminte din sectiunea de functionare pentru finantarea sectiunii de dezvoltare a bugetului local (cu semnul minus)	371003	-86,48		-29,48	-57,00					
III. OPERATIUNI FINANCIARE (cod	0016	444,70		277,62	167,08					


DENUMIREA INDICATORILOR	Cod indicator	Buget 2026						Estimari		
		PREVEDERI ANUALE		PREVEDERI TRIMESTRIALE				2027	2028	2029
		TOTAL	din care credite bugetare destinate stingerii platilor restante	Trim. I	Trim. II	Trim. III	Trim. IV			
40.10+41.10)										
Încasari din rambursarea împrumuturilor acordate (cod40.10.15)	4010	444,70		277,62	167,08					
Sume utilizate din excedentul anului precedent pentru efectuarea de cheltuieli (cod 40.10.15.01)	401015	444,70		277,62	167,08			X	X	X
Sume utilizate de administratiile locale din excedentul anului precedent pentru sectiunea de functionare	40101501	444,70		277,62	167,08			X	X	X
IV. SUBVENTII (cod 00.18)	0017	23.630,00		6.473,20	6.866,99	5.395,78	4.894,03	23.630,00	23.630,00	23.630,00
SUBVENTII DE LA ALTE NIVELE ALE ADMINISTRATIEI PUBLICE (cod 42.10+43.10)	0018	23.630,00		6.473,20	6.866,99	5.395,78	4.894,03	23.630,00	23.630,00	23.630,00
SUBVENTII DE LA ALTE ADMINISTRATII (cod 43.10.09+43.10.10+43.10.15+43.10.33)	4310	23.630,00		6.473,20	6.866,99	5.395,78	4.894,03	23.630,00	23.630,00	23.630,00
Subventii pentru institutii publice	431009	23.630,00		6.473,20	6.866,99	5.395,78	4.894,03	23.630,00	23.630,00	23.630,00
VENITURILE SECTIUNII DE DEZVOLTARE (cod 00.02+ 00.15+00.16+ 00.17+45.10+48.10) - TOTAL	000110	171,48		86,48	85,00					
I. VENITURI CURENTE (cod 00.12)	0002	86,48		29,48	57,00					
C. VENITURI NEFISCALE (cod 00.14)	0012	86,48		29,48	57,00					
C2. VANZARI DE BUNURI SI SERVICII (cod 36.10+37.10)	0014	86,48		29,48	57,00					
Transferuri voluntare, altele decât subventiile (cod 37.10.04)	3710	86,48		29,48	57,00					
Varsaminte din sectiunea de functionare	371004	86,48		29,48	57,00					
III. OPERATIUNI FINANCIARE (cod 40.10)	0016	85,00		57,00	28,00					
Încasari din rambursarea împrumuturilor acordate (cod 40.10.16)	4010	85,00		57,00	28,00					
Sume utilizate din excedentul anului precedent pentru efectuarea de cheltuieli	401015	85,00		57,00	28,00			X	X	X
Sume utilizate de administratiile locale din excedentul anului precedent pentru sectiunea de dezvoltare	40101502	85,00		57,00	28,00			X	X	X
TOTAL CHELTUIELI (SECTIUNEA DE FUNCTIONARE+SECTIUNEA DE		37.345,94		11.323,76	11.315,79	7.986,60	6.719,79	36.623,74	36.623,74	36.623,74

DENUMIREA INDICATORILOR	Cod indicator	Buget 2026						Estimari		
		PREVEDERI ANUALE		PREVEDERI TRIMESTRIALE				2027	2028	2029
		TOTAL	din care credite bugetare destinate slingerii platilor restante	Trim. I	Trim. II	Trim. III	Trim. IV			
DEZVOLTARE)										
SECTIUNEA DE FUNCTIONARE (cod 01+79+85)	F	37.174,46		11.237,28	11.230,79	7.986,60	6.719,79	36.623,74	36.623,74	36.623,74
CHELTUIELI CURENTE (cod 10+20+30+40+50+51SF+55SF+57+59)	01F	37.174,46		11.237,28	11.230,79	7.986,60	6.719,79	36.623,74	36.623,74	36.623,74
TITLUL I CHELTUIELI DE PERSONAL (cod 10.01+10.02+10.03)	10	15.226,76		3.697,03	4.025,00	3.799,84	3.704,89	15.224,26	15.224,26	15.224,26
Cheltuieli salariale in bani (cod 10.01.01+10.01.03 la 10.01.08 +10.01.10 la 10.01.16 +10.01.30)	1001	14.451,01		3.600,85	3.671,40	3.633,27	3.545,49	X	X	X
Salarii de baza	100101	13.399,24		3.288,04	3.445,40	3.361,50	3.304,30	X	X	X
Sporuri pentru conditii de munca	100105	211,48		50,18	58,81	58,81	43,68	X	X	X
Alte sporuri	100106	466,03		167,88	67,14	116,01	115,00	X	X	X
Indemnizatii platite unor persoane din afara unitatii	100112	6,48		6,48				X	X	X
Indemnizatii de delegare	100113	11,00		5,50	3,50	2,00		X	X	X
Indemnizatii de hrana	100117	346,98		82,77	90,75	90,95	82,51	X	X	X
Alte drepturi salariale in bani	100130	9,80			5,80	4,00		X	X	X
Cheltuieli salariale in natura (cod 10.02.01 la 10.02.06+10.02.30)	1002	397,00			257,00	70,00	70,00	X	X	X
Norme de hrana	100202	280,00			140,00	70,00	70,00	X	X	X
Vouchere de vacanta	100206	117,00			117,00			X	X	X
Contributii (cod 10.03.01 la 10.03.06)	1003	378,75		96,18	96,60	96,57	89,40	X	X	X
Contributii de asigurari sociale de stat	100301	48,52		12,20	13,16	13,16	10,00	X	X	X
Contributia asiguratorie pentru munca	100307	326,41		82,84	82,10	82,07	79,40	X	X	X
Contributii platite de angajator in numele angajatului	100308	3,82		1,14	1,34	1,34		X	X	X
TITLUL II BUNURI SI SERVICII (cod 20.01 la 20.06+20.09 la 20.16+20.18 la 20.25+20.27+20.30)	20	21.947,70		7.540,25	7.205,79	4.186,76	3.014,90	21.399,48	21.399,48	21.399,48
Bunuri si servicii (cod 20.01.01 la 20.01.09+20.01.30)	2001	4.224,71		1.198,71	1.628,10	799,88	598,02	X	X	X
Furnituri de birou	200101	135,58		56,00	40,00	24,50	15,08	X	X	X
Materiale pentru curatenie	200102	140,80		27,00	50,00	26,79	37,01	X	X	X

DENUMIREA INDICATORILOR	Cod indicator	Buget 2026						Estimari		
		PREVEDERI ANUALE		PREVEDERI TRIMESTRIALE				2027	2028	2029
		TOTAL	din care credite bugetare destinate stingerii platilor restante	Trim. I	Trim. II	Trim. III	Trim. IV			
Incalzit, iluminat si forta motrica	200103	1.108,77		446,43	374,60	168,20	119,54	X	X	X
Apa, canal si salubritate	200104	288,80		109,75	86,20	64,80	28,05	X	X	X
Carburanti si lubrifianti	200105	181,39		38,44	65,00	39,00	38,95	X	X	X
Piese de schimb	200106	82,55		27,00	27,00	22,00	6,55	X	X	X
Transport	200107	686,00		103,00	343,00	125,00	115,00	X	X	X
Posta, telecomunicatii, radio, tv, internet	200108	164,86		53,43	47,70	37,50	26,23	X	X	X
Materiale si prestari de servicii cu caracter functional	200109	968,92		197,41	396,70	203,00	171,81	X	X	X
Alte bunuri si servicii pentru intretinere si functionare	200130	467,04		140,25	197,90	89,09	39,80	X	X	X
Reparatii curente	2002	590,37		146,74	208,00	107,08	128,55	X	X	X
Hrana (cod 20.03.01+20.03.02)	2003	6.351,32		2.203,06	2.370,30	1.204,33	573,63	X	X	X
Hrana pentru oameni	200301	6.351,32		2.203,06	2.370,30	1.204,33	573,63	X	X	X
Medicamente si materiale sanitare (cod 20.04.01 la 20.04.04)	2004	76,00		13,00	28,00	16,00	19,00	X	X	X
Medicamente	200401	46,00		7,00	14,00	11,00	14,00	X	X	X
Materiale sanitare	200402	30,00		6,00	14,00	5,00	5,00	X	X	X
Bunuri de natura obiectelor de inventar (cod 20.05.01+20.05.03+20.05.30)	2005	640,13		188,32	148,81	192,50	110,50	X	X	X
Uniforme si echipament	200501	355,78		88,78	17,00	150,00	100,00	X	X	X
Lenjerie si accesorii de pat	200503	20,00			20,00			X	X	X
Alte obiecte de inventar	200530	264,35		99,54	111,81	42,50	10,50	X	X	X
Deplasari, detasari, transferari (cod 20.06.01+20.06.02)	2006	13,72		4,72	6,00	2,00	1,00	X	X	X
Deplasari interne, detasari, transferari	200601	13,72		4,72	6,00	2,00	1,00	X	X	X
Carti, publicatii si materiale documentare	2011	6,30		4,30			2,00	X	X	X
Consultanta si expertiza	2012	32,00			8,00	12,00	12,00	X	X	X
Pregatire profesionala	2013	32,00		2,00	22,50	7,50		X	X	X
Protectia muncii	2014	53,20		7,80	36,40	6,00	3,00	X	X	X
Cheltuieli judiciare si extrajudiciare derivate din actiuni in reprezentarea intereselor statului, potrivit dispozitiilor legale	2025	1,00		1,00				X	X	X
Alte cheltuieli (cod 20.30.01 la	2030	9.926,95		3.770,60	2.749,68	1.839,47	1.567,20	X	X	X

DENUMIREA INDICATORILOR	Cod indicator	Buget 2026						Estimari		
		PREVEDERI ANUALE		PREVEDERI TRIMESTRIALE				2027	2028	2029
		TOTAL	din care credite bugelare destinate stingerii platilor restante	Trim. I	Trim. II	Trim. III	Trim. IV			
20.30.04+20.30.06+20.30.07+20.30.09+20.30.30)										
Reclama si publicitate	203001	3,70		1,50	1,20	1,00		X	X	X
Prime de asigurare non-viata	203003	36,42		4,50	23,00	8,00	0,92	X	X	X
Alte cheltuieli cu bunuri si servicii	203030	9.886,83		3.764,60	2.725,48	1.830,47	1.566,28	X	X	X
SECTIUNEA DE DEZVOLTARE (cod 51+55+56+58+70+79+85)	D	171,48		86,48	85,00					
CHELTUIELI DE CAPITAL (cod 71+72+75)	70	171,48		86,48	85,00					
TITLUL XII ACTIVE NEFINANCIARE (cod 71.01 + 71.03)	71	171,48		86,48	85,00					
Active fixe (cod 71.01.01 la 71.01.03+71.01.30)	7101	160,50		75,50	85,00			X	X	X
Alte active fixe	710130	160,50		75,50	85,00			X	X	X
Reparatii capitale aferente activelor fixe	7103	10,98		10,98				X	X	X

PRIMAR
FLORIN FLORIAN



DIRECTOR ECONOMIC
EC. CUIBUS MARIANA

Sursa C - Credit intern

BUGETUL CREDITELOR INTERNE PE ANUL 2026 SI ESTIMARI PENTRU ANII 2027-2029

BUGET APROBAT INITIAL 2026 PRIN HCL LR. 144/07.05.2026

- mii lei -

Denumirea indicatorilor	Cod indicator	Buget 2026						Estimari		
		PREVEDERI ANUALE		PREVEDERI TRIMESTRIALE				2027	2028	2029
		TOTAL	din care credite bugetare destinate stingerii platilor restante	Trim. I	Trim. II	Trim. III	Trim. IV			
TOTAL VENITURI (SECTIUNEA DE FUNCTIONARE+SECTIUNEA DE DEZVOLTARE)	000107	28.679,45		2.681,36	16.918,09	4.040,00	5.040,00			
III. OPERATIUNI FINANCIARE (cod 41.07)	0017	28.679,45		2.681,36	16.918,09	4.040,00	5.040,00			
Alte operatiuni financiare (cod 41.07.02)	4107	28.679,45		2.681,36	16.918,09	4.040,00	5.040,00			
Sume aferente creditelor interne (cod41.07.02.01 + 41.07.02.04)	410702	28.679,45		2.681,36	16.918,09	4.040,00	5.040,00			
Sume aferente creditelor interne	41070201	28.679,45		2.681,36	16.918,09	4.040,00	5.040,00			
Autoritati publice si actiuni externe (cod 51.07.01)	5107	162,03		162,03						
TOTAL CHELTUIELI (SECTIUNEA DE FUNCTIONARE+SECTIUNEA DE DEZVOLTARE)		162,03		162,03						
SECTIUNEA DE DEZVOLTARE (cod 51+55+56+58+70+79+85)	D	162,03		162,03						
CHELTUIELI DE CAPITAL (cod 71+72+75)	70	162,03		162,03						
TITLUL XII ACTIVE NEFINANCIARE (cod 71.01 + 71.03)	71	162,03		162,03						
Active fixe (cod 71.01.01 la 71.01.03+71.01.30)	7101	162,03		162,03						
Alte active fixe	710130	162,03		162,03						
Autoritati executive	51070103	162,03		162,03						
Alte servicii publice generale (cod 54.07.10+ 54.07.50)	5407	182,68		88,80	93,88					
TOTAL CHELTUIELI (SECTIUNEA DE FUNCTIONARE+SECTIUNEA DE DEZVOLTARE)		182,68		88,80	93,88					
SECTIUNEA DE DEZVOLTARE (cod 51+55+56+58+70+79+85)	D	182,68		88,80	93,88					
CHELTUIELI DE CAPITAL (cod 71+72+75)	70	182,68		88,80	93,88					
TITLUL XII ACTIVE NEFINANCIARE (cod 71.01 + 71.03)	71	182,68		88,80	93,88					
Active fixe (cod 71.01.01 la 71.01.03+71.01.30)	7101	182,68		88,80	93,88					

Denumirea indicatorilor	Cod indicator	Buget 2026						Estimari		
		PREVEDERI ANUALE		PREVEDERI TRIMESTRIALE				2027	2028	2029
		TOTAL	din care credite bugetare destinate stingerii platilor restante	Trim. I	Trim. II	Trim. III	Trim. IV			
Alte active fixe	710130	182,68		88,80	93,88					
Alte servicii publice generale	540750	182,68		88,80	93,88					
Invatamant (cod 65.07.03 la cod 65.07.05+65.07.07+65.07.11+65.07.50)	6507	12.319,46		1.930,53	10.388,93					
TOTAL CHELTUIELI (SECTIUNEA DE FUNCTIONARE+SECTIUNEA DE DEZVOLTARE)		12.319,46		1.930,53	10.388,93					
SECTIUNEA DE DEZVOLTARE (cod 51+55+56+58+70+79+85)	D	12.319,46		1.930,53	10.388,93					
CHELTUIELI DE CAPITAL (cod 71+72+75)	70	12.319,46		1.930,53	10.388,93					
TITLUL XII ACTIVE NEFINANCIARE (cod 71.01 + 71.03)	71	12.319,46		1.930,53	10.388,93					
Active fixe (cod 71.01.01 la 71.01.03+71.01.30)	7101	12.319,46		1.930,53	10.388,93					
Alte active fixe	710130	12.319,46		1.930,53	10.388,93					
Alte cheltuieli in domeniul Invatamantului	650750	12.319,46		1.930,53	10.388,93					
Asigurari si asistenta sociala (cod 68.07.04+68.07.06+68.07.11+68.07.12+68.07.15 +68.07.50)	6807	1.980,53		500,00	1.480,53					
TOTAL CHELTUIELI (SECTIUNEA DE FUNCTIONARE+SECTIUNEA DE DEZVOLTARE)		1.980,53		500,00	1.480,53					
SECTIUNEA DE DEZVOLTARE (cod 51+55+56+58+70+79+85)	D	1.980,53		500,00	1.480,53					
CHELTUIELI DE CAPITAL (cod 71+72+75)	70	1.980,53		500,00	1.480,53					
TITLUL XII ACTIVE NEFINANCIARE (cod 71.01 + 71.03)	71	1.980,53		500,00	1.480,53					
Active fixe (cod 71.01.01 la 71.01.03+71.01.30)	7101	1.980,53		500,00	1.480,53					
Alte active fixe	710130	1.980,53		500,00	1.480,53					
Alte cheltuieli in domeniul asigurarilor si asistentei sociale(cod 68.07.50.50)	680750	1.980,53		500,00	1.480,53					
Alte cheltuieli in domeniul asistentei sociale	68075050	1.980,53		500,00	1.480,53					
Locuinte, servicii si dezvoltare publica (cod 70.07.03+70.07.05 la 70.07.07+70.07.50)	7007	6.689,87			1.689,87	2.000,00	3.000,00			
TOTAL CHELTUIELI (SECTIUNEA DE FUNCTIONARE+SECTIUNEA DE DEZVOLTARE)		6.689,87			1.689,87	2.000,00	3.000,00			
SECTIUNEA DE DEZVOLTARE (cod 51+55+56+58+70+79+85)	D	6.689,87			1.689,87	2.000,00	3.000,00			
CHELTUIELI DE CAPITAL (cod 71+72+75)	70	6.689,87			1.689,87	2.000,00	3.000,00			


Denumirea indicatorilor	Cod indicator	Buget 2026						Estimari		
		PREVEDERI ANUALE		PREVEDERI TRIMESTRIALE				2027	2028	2029
		TOTAL	din care credite bugetare destinate stingerii platilor restante	Trim. I	Trim. II	Trim. III	Trim. IV			
TITLUL XII ACTIVE NEFINANCIARE (cod 71.01 + 71.03)	71	6.689,87			1.689,87	2.000,00	3.000,00			
Active fixe (cod 71.01.01 la 71.01.03+71.01.30)	7101	6.689,87			1.689,87	2.000,00	3.000,00			
Alte active fixe	710130	6.689,87			1.689,87	2.000,00	3.000,00			
Alte servicii in domeniile locuintelor, serviciilor si dezvoltarii comunale	700750	6.689,87			1.689,87	2.000,00	3.000,00			
Transporturi (cod 84.07.03+ 84.07.06+84.07.50)	8407	7.344,88			3.264,88	2.040,00	2.040,00			
TOTAL CHELTUIELI (SECTIUNEA DE FUNCTIONARE+SECTIUNEA DE DEZVOLTARE)		7.344,88			3.264,88	2.040,00	2.040,00			
SECTIUNEA DE DEZVOLTARE (cod 51+55+56+58+70+79+85)	D	7.344,88			3.264,88	2.040,00	2.040,00			
CHELTUIELI DE CAPITAL (cod 71+72+75)	70	7.344,88			3.264,88	2.040,00	2.040,00			
TITLUL XII ACTIVE NEFINANCIARE (cod 71.01 + 71.03)	71	7.344,88			3.264,88	2.040,00	2.040,00			
Active fixe (cod 71.01.01 la 71.01.03+71.01.30)	7101	7.344,88			3.264,88	2.040,00	2.040,00			
Alte active fixe	710130	7.344,88			3.264,88	2.040,00	2.040,00			
Transport rutier (cod 84.07.03.01 la 84.07.03.03)	840703	7.344,88			3.264,88	2.040,00	2.040,00			
Transport in comun	84070302	1.224,88			1.224,88					
Strazi	84070303	6.120,00			2.040,00	2.040,00	2.040,00			
TOTAL VENITURI -SECTIUNEA DE DEZVOLTARE	000107	28.679,45		2.681,36	16.918,09	4.040,00	5.040,00			
III. OPERATIUNI FINANCIARE (cod 41.07)	0017	28.679,45		2.681,36	16.918,09	4.040,00	5.040,00			
Alte operatiuni financiare (cod 41.07.02)	4107	28.679,45		2.681,36	16.918,09	4.040,00	5.040,00			
Sume aferente creditelor interne (cod 41.07.02.01)	410702	28.679,45		2.681,36	16.918,09	4.040,00	5.040,00			
Sume aferente creditelor interne	41070201	28.679,45		2.681,36	16.918,09	4.040,00	5.040,00			
Autoritati publice si actiuni externe (cod 51.07.01)	5107	162,03		162,03						
SECTIUNEA DE DEZVOLTARE (cod 51+55+56+58+70+79+85)	D	162,03		162,03						
CHELTUIELI DE CAPITAL (cod 71+72+75)	70	162,03		162,03						
TITLUL XII ACTIVE NEFINANCIARE (cod 71.01 + 71.03)	71	162,03		162,03						
Active fixe (cod 71.01.01 la 71.01.03+71.01.30)	7101	162,03		162,03						
Alte active fixe	710130	162,03		162,03						
Autoritati executive	51070103	162,03		162,03						
Alte servicii publice generale (cod 54.07.10+ 54.07.50)	5407	182,68		88,80	93,88					

Denumirea indicatorilor	Cod indicator	Buget 2026						Estimari		
		PREVEDERI ANUALE		PREVEDERI TRIMESTRIALE				2027	2028	2029
		TOTAL	din care credite bugetare destinate stingerii platilor restante	Trim. I	Trim. II	Trim. III	Trim. IV			
SECTIUNEA DE DEZVOLTARE (cod 51+55+56+58+70+79+85)	D	182,68		88,80	93,88					
CHELTUIELI DE CAPITAL (cod 71+72+75)	70	182,68		88,80	93,88					
TITLUL XII ACTIVE NEFINANCIARE (cod 71.01 + 71.03)	71	182,68		88,80	93,88					
Active fixe (cod 71.01.01 la 71.01.03+71.01.30)	7101	182,68		88,80	93,88					
Alte active fixe	710130	182,68		88,80	93,88					
Alte servicii publice generale	540750	182,68		88,80	93,88					
Invatamant (cod 65.07.03 la cod 65.07.05+65.07.07+65.07.11+65.07.50)	6507	12.319,46		1.930,53	10.388,93					
SECTIUNEA DE DEZVOLTARE (cod 51+55+56+58+70+79+85)	D	12.319,46		1.930,53	10.388,93					
CHELTUIELI DE CAPITAL (cod 71+72+75)	70	12.319,46		1.930,53	10.388,93					
TITLUL XII ACTIVE NEFINANCIARE (cod 71.01 + 71.03)	71	12.319,46		1.930,53	10.388,93					
Active fixe (cod 71.01.01 la 71.01.03+71.01.30)	7101	12.319,46		1.930,53	10.388,93					
Alte active fixe	710130	12.319,46		1.930,53	10.388,93					
Alte cheltuieli in domeniul Invatamantului	650750	12.319,46		1.930,53	10.388,93					
Asigurari si asistenta sociala (cod 68.07.04+68.07.06+68.07.11+68.07.12+68.07.15 +68.07.50)	6807	1.980,53		500,00	1.480,53					
SECTIUNEA DE DEZVOLTARE (cod 51+55+56+58+70+79+85)	D	1.980,53		500,00	1.480,53					
CHELTUIELI DE CAPITAL (cod 71+72+75)	70	1.980,53		500,00	1.480,53					
TITLUL XII ACTIVE NEFINANCIARE (cod 71.01 + 71.03)	71	1.980,53		500,00	1.480,53					
Active fixe (cod 71.01.01 la 71.01.03+71.01.30)	7101	1.980,53		500,00	1.480,53					
Alte active fixe	710130	1.980,53		500,00	1.480,53					
Alte cheltuieli in domeniul asigurarilor si asistentei sociale(cod 68.07.50.50)	680750	1.980,53		500,00	1.480,53					
Alte cheltuieli in domeniul asistentei sociale	68075050	1.980,53		500,00	1.480,53					
Locuinte, servicii si dezvoltare publica (cod 70.07.03+70.07.05 la 70.07.07+70.07.50)	7007	6.689,87			1.689,87	2.000,00	3.000,00			
SECTIUNEA DE DEZVOLTARE (cod 51+55+56+58+70+79+85)	D	6.689,87			1.689,87	2.000,00	3.000,00			
CHELTUIELI DE CAPITAL (cod 71+72+75)	70	6.689,87			1.689,87	2.000,00	3.000,00			
TITLUL XII ACTIVE NEFINANCIARE (cod 71.01 + 71.03)	71	6.689,87			1.689,87	2.000,00	3.000,00			

Denumirea indicatorilor	Cod indicator	Buget 2026						Estimari		
		PREVEDERI ANUALE		PREVEDERI TRIMESTRIALE				2027	2028	2029
		TOTAL	din care credite bugelare destinate stingerii platilor restante	Trim. I	Trim. II	Trim. III	Trim. IV			
Active fixe (cod 71.01.01 la 71.01.03+71.01.30)	7101	6.689,87			1.689,87	2.000,00	3.000,00			
Alte active fixe	710130	6.689,87			1.689,87	2.000,00	3.000,00			
Alte servicii in domeniile locuintelor, serviciilor si dezvoltarii comunale	700750	6.689,87			1.689,87	2.000,00	3.000,00			
Transporturi (cod 84.07.03+ 84.07.06+84.07.50)	8407	7.344,88			3.264,88	2.040,00	2.040,00			
SECTIUNEA DE DEZVOLTARE (cod 51+55+56+58+70+79+85)	D	7.344,88			3.264,88	2.040,00	2.040,00			
CHELTUIELI DE CAPITAL (cod 71+72+75)	70	7.344,88			3.264,88	2.040,00	2.040,00			
TITLUL XII ACTIVE NEFINANCIARE (cod 71.01 + 71.03)	71	7.344,88			3.264,88	2.040,00	2.040,00			
Active fixe (cod 71.01.01 la 71.01.03+71.01.30)	7101	7.344,88			3.264,88	2.040,00	2.040,00			
Alte active fixe	710130	7.344,88			3.264,88	2.040,00	2.040,00			
Transport rutier (cod 84.07.03.01 la 84.07.03.03)	840703	7.344,88			3.264,88	2.040,00	2.040,00			
Transport in comun	84070302	1.224,88			1.224,88					
Strazi	84070303	6.120,00			2.040,00	2.040,00	2.040,00			

- Fiecare capitol, subcapitol si paragraf de cheltuieli se detaliaza in mod corespunzator conform clasificatiei economice

PRIMAR
FLORIN FLORIAN



DIRECTOR ECONOMIC
EC. CUIBUS MARIANA

Formular: 11/05

**BUGETUL
PE TITLURI DE CHELTUIELI, ARTICOLE SI ALINEATE, PE ANUL 2026 SI ESTIMARI PENTRU
ANII 2027-2029**

Capitolul 0607 TOTAL

- mii lei -

DENUMIREA INDICATORILOR	Cod indicator	Buget 2026					Estimari			
		PREVEDERI ANUALE		PREVEDERI TRIMESTRIALE				2027	2028	2029
		TOTAL	din care credite bugetare destinate stingerii platilor restante	Trim. I	Trim. II	Trim. III	Trim. IV			
TOTAL VENITURI (SECTIUNEA DE FUNCTIONARE+SECTIUNEA DE DEZVOLTARE)	000107	28.679,45		2.681,36	16.918,09	4.040,00	5.040,00			
III. OPERATIUNI FINANCIARE (cod 41.07)	0017	28.679,45		2.681,36	16.918,09	4.040,00	5.040,00			
Alte operatiuni financiare (cod 41.07.02)	4107	28.679,45		2.681,36	16.918,09	4.040,00	5.040,00			
Sume aferente creditelor interne (cod41.07.02.01 + 41.07.02.04)	410702	28.679,45		2.681,36	16.918,09	4.040,00	5.040,00			
Sume aferente creditelor interne	41070201	28.679,45		2.681,36	16.918,09	4.040,00	5.040,00			
TOTAL VENITURI -SECTIUNEA DE DEZVOLTARE	000107	28.679,45		2.681,36	16.918,09	4.040,00	5.040,00			
III. OPERATIUNI FINANCIARE (cod 41.07)	0017	28.679,45		2.681,36	16.918,09	4.040,00	5.040,00			
Alte operatiuni financiare (cod 41.07.02)	4107	28.679,45		2.681,36	16.918,09	4.040,00	5.040,00			
Sume aferente creditelor interne (cod41.07.02.01)	410702	28.679,45		2.681,36	16.918,09	4.040,00	5.040,00			
Sume aferente creditelor interne	41070201	28.679,45		2.681,36	16.918,09	4.040,00	5.040,00			
TOTAL CHELTUIELI (SECTIUNEA DE FUNCTIONARE+SECTIUNEA DE DEZVOLTARE)		28.679,45		2.681,36	16.918,09	4.040,00	5.040,00			
SECTIUNEA DE DEZVOLTARE (cod 51+55+56+58+70+79+85)	D	28.679,45		2.681,36	16.918,09	4.040,00	5.040,00			
CHELTUIELI DE CAPITAL (cod 71+72+75)	70	28.679,45		2.681,36	16.918,09	4.040,00	5.040,00	X	X	X
TITLUL XII ACTIVE NEFINANCIARE (cod 71.01 + 71.03)	71	28.679,45		2.681,36	16.918,09	4.040,00	5.040,00			

DENUMIREA INDICATORILOR	Cod indicator	Buget 2026						Estimari		
		PREVEDERI ANUALE		PREVEDERI TRIMESTRIALE				2027	2028	2029
		TOTAL	din care credite bugetare destinate stingerii platilor restante	Trim. I	Trim. II	Trim. III	Trim. IV			
Active fixe (cod 71.01.01 la 71.01.03+71.01.30)	7101	28.679,45		2.681,36	16.918,09	4.040,00	5.040,00	X	X	X
Alte active fixe	710130	28.679,45		2.681,36	16.918,09	4.040,00	5.040,00	X	X	X

PRIMAR
FLORIN FLORIAN

DIRECTOR ECONOMIC
EC. CUIBUS MARIANA

